

MUNICÍPIO DE SANTA MARTA DE PENAGUIÃO

CÂMARA MUNICIPAL



SANTA MARTA
PADROEIRA DA REGIÃO DEMARCADA DO **DOURO**
PATRIMÓNIO MUNDIAL DA HUMANIDADE

**DOCUMENTOS DE PRESTAÇÃO DE CONTAS E
RELATÓRIO DE GESTÃO
2019**

ÍNDICE

	Pág.
RELATÓRIO DE GESTÃO	4
I – INTRODUÇÃO	5
II – RECURSOS HUMANOS	7
III – EXECUÇÃO DOS DOCUMENTOS PREVISIONAIS	15
1. – Previsão e Execução da Receita e Despesa	15
1.1 – Receita	15
1.2 – Despesa	18
1.3 – Saldo Orçamental e Saldo da Gerência	21
2. – Evolução da Receita e Despesa	22
2.1 – Receita	22
2.2 – Despesa	23
3. – Relação entre as Receitas e as Despesas	24
4. – Equilíbrio orçamental	25
5. – Dívida do Município	26
5.1 – Evolução das Dívidas a Curto e a Médio e Longo Prazos	26
5.2 – Endividamento	32
6. – Indicadores Gerais de Atividade	35
7. – Grandes Opções do Plano	37
7.1 – Funções Gerais	39
7.2 – Funções Sociais	40
7.3 – Funções Económicas	44
7.4 – Outras Funções	45
IV – BALANÇO E DEMONSTRAÇÃO DE RESULTADOS	48
1. – Balanço	48
2. – Demonstração de Resultados por Natureza	52
3. – Indicadores da situação Económica-Financeira	55
V – APLICAÇÃO DO RESULTADO LÍQUIDO DO EXERCÍCIO	58
VI- FATORES RELEVANTES OCORRIDOS APÓS O TERMO DO EXERCÍCIO	58
VII – CONTABILIDADE DE CUSTOS	60
1. – Enquadramento e Modelo Conceptual Adotado	60
2. – Apresentação de Resultados	64
2.1 – Total de Custos por Grupo de Centro de Custos	64
2.2 – Total de Custos por Grupo - Detalhe	65
2.3 – Total de Custos por Função	70
DOCUMENTOS DE PRESTAÇÃO DE CONTAS	71
Balanço	74
Demonstração de Resultados	75
Controlo Orçamental da Despesa	76
Controlo Orçamental da Receita	84



	Pág.
Resumo da Execução da Receita e Despesa	90
Plurianual de Investimentos	92
Execução anual do PAM – Plano de Atividades Municipal	105
Resumo dos Fluxos de caixa	120
Resumo das Contas de Ordem	120
Fluxos de caixa – Recebimentos	121
Fluxos de caixa – Pagamentos	123
Operações de Tesouraria	127
Anexos às Demonstrações Financeiras	128
Caracterização da Entidade	129
Notas ao Balanço e à Demonstração de Resultados	132
Ativo Bruto	139
Amortizações e Provisões	141
Contas de Ordem	142
Provisões Acumuladas e de Exercício	143
Demonstração do Custo das Mercadorias Vendidas e das Matérias Consumidas...	143
Demonstração dos Resultados Financeiros	144
Demonstração dos Resultados Extraordinários	144
Modificações do Orçamento da Receita e da Despesa	145
Modificações Plano Plurianual de Investimentos	153
Modificações do Plano de Atividades Municipal	164
Contratação Administrativa	177
Transferências Correntes e de Capital – Despesa	180
Transferências Correntes e de Capital – Receita	183
Empréstimos	186
Outras dívidas a Terceiros	188
Outros Documentos	191
Síntese das Reconciliações Bancárias	192
Relação dos Funcionários com Participação Emolumentar e/ou Custas de Execuções Fiscais	194
Relação dos Funcionários em Situação de Acumulação de Funções	195
Relação Nominal dos Responsáveis	196
Participação em Entidades Societárias	197
Participação detida em Títulos e Obrigações de Participação	197
Participação em Entidades não Societárias	198
Mapa Síntese dos Bens Inventariados	199
Parecer do Revisor Oficial de Contas e Certificação Legal de Contas	221



RELATÓRIO DE GESTÃO

I – INTRODUÇÃO

A Lei n.º 73/2013, de 3 de Setembro que aprovou o regime financeiro das autarquias locais e das entidades intermunicipais, prevê um conjunto de princípios fundamentais que pretendem assegurar uma efetiva coordenação entre a administração central e local no plano financeiro e contribuir para o controlo orçamental e para a prevenção de situações de instabilidade e desequilíbrio financeiro.

Sendo fundamentais para o controlo e gestão das autarquias locais, os documentos de prestação de contas devem traduzir fielmente a execução orçamental, patrimonial e económica dos documentos inicialmente aprovados, designadamente os previsionais, que consubstanciam os fundamentos para o desenvolvimento da atividade municipal.

Estes documentos constituem um importante instrumento de apoio à gestão municipal, pelo que se pretende que os mesmos possam traduzir e visualizar as informações, através de mapas, gráficos e demais indicadores de análise apresentados, aquela que foi a atividade desenvolvida pelo Executivo, no quadro das suas atribuições e competências.

Os documentos de prestação de contas encontram-se elaborados de acordo com as normas estabelecidas no Plano Oficial de Contabilidade das Autarquias Locais (POCAL), aprovado pelo Decreto-Lei n.º 54.º-A/99, de 22 de Fevereiro e apresentados conforme estabelece a Resolução do Tribunal de Contas n.º 4/2001 – 2.ª Secção, que aprovou *as Instruções para a organização e documentação das contas das autarquias locais e entidades equiparadas abrangidas pelo POCAL*, publicada no Diário da República n.º 191 – II Série, de 18 de Agosto de 2001.

O Relatório de Gestão e os Documentos de Prestação de Contas relativos ao ano financeiro de 2019, refletem a atividade municipal desenvolvida, os recursos humanos e a situação económica e financeira do Município de Santa Marta de Penaguião.

De acordo com do disposto na alínea j) do n.º 1 do artigo 35.º, do Anexo I à Lei n.º 75/2013, de 12 de Setembro, submete-se à aprovação do Executivo os **Documentos de Prestação de Contas** e

Relatório de Gestão relativos ao ano financeiro de **2019**, de harmonia com o estipulado na alínea i) do n.º 1 do artigo 33.º, do mesmo Anexo.

Nos termos da alínea l) do n.º 2 do artigo 25.º em conjugação com o n.º 2 do artigo 27.º do anexo da referida Lei e com o n.º 1 do artigo 76.º da Lei n.º 73/2013, de 3 de Setembro, os Documentos de Prestação de Contas, são apreciados e votados pela Assembleia Municipal, devendo ser enviados ao Tribunal de Contas até 30 de Abril, de acordo com o determinado no n.º 4 do artigo 52.º da Lei n.º 98/97, de 26 de Agosto, alterada pelas Lei n.º 87-B/98, de 31 de Dezembro, 1/2001, de 4 de Janeiro, 55-B/2004, de 30 de Dezembro, 48/2006, de 29 de Agosto, 35/2007, de 13 de Agosto, 3-B/2010, de 28 de Abril, 61/2011, de 7 de Dezembro, 2/2012, de 6 de Janeiro e 20/2015, de 9 de Março.

No entanto, a Lei n.º 1-A/2020, de 19 de Março, que consagra medidas excecionais e temporárias de resposta à situação epidemiológica provocada pelo coronavírus, que procede à Ratificação dos efeitos do Decreto-Lei n.º 10-A/2020, de 13 de Março, e aprova as medidas excecionais e temporárias de resposta à situação epidemiológica provocada pelo coronavírus SARS -CoV -2, agente causador da doença COVID -19, estabelece no seu artigo 3.º, n.º 1 que as reuniões ordinárias dos órgãos deliberativos e executivos das autarquias locais e das entidades intermunicipais previstas para os meses de Abril e Maio podem realizar-se até 30 de Junho de 2020.

Determina, ainda, aquela Lei no artigo 4.º, n.º 1 que a prestação de contas de 2019, *“cuja aprovação dependa de deliberação de um órgão colegial, podem remetê-las ao Tribunal de Contas até 30 de Junho de 2020”*, em substituição do prazo acima mencionado.

II – RECURSOS HUMANOS

1. – DISTRIBUIÇÃO DOS TRABALHADORES

1.1 – POR RELAÇÃO JURÍDICA DE EMPREGO PÚBLICO

Em 31 de Dezembro de 2019 o Município tinha ao seu serviço o número de trabalhadores constante do quadro que a seguir se apresenta. Da sua análise, verifica-se que nessa data, o total de trabalhadores era de 148, cujo vínculo de emprego público reveste a modalidade de contrato de trabalho em funções públicas por tempo indeterminado e a termo resolutivo certo a tempo parcial, sendo que estes últimos são técnicos de inglês, de música, de atividade física e desportiva e do ensino da música.

Distribuição dos Trabalhadores por Modalidades de Vínculo Exercício de Funções Públicas											
Modalidades de Vínculo	Nº de Trabalhadores										Obs
	2015		2016		2017		2018		2019		
	Nº	%	N.º	%	N.º	%	N.º		N.º	%	
CTFPPI	113	81,88	113	79,58	112	78,32	143	94,70	141	95,27	a)
CTFPTR	25	18,12	29	20,42	31	21,68	8	5,30	7	4,73	b)
Total	138	100%	142	100%	143	100%	151	100%	148	100%	
CTFPPI - Contrato de trabalho em funções públicas por tempo indeterminado											
CTFPTR - Contrato de trabalho em funções públicas a termo resolutivo											
a) 1 Técnico de Informática em Comissão de Serviço Público; b) A tempo parcial;											

Quadro 1 – Distribuição dos Trabalhadores por Relação Jurídica de Emprego Público

Dos 141 trabalhadores com contrato de trabalho em funções públicas por tempo indeterminado, 43 (Técnicos Superiores, Assistentes Técnicos e Assistentes Operacionais) encontram-se a exercer essas funções nas Escolas Básicas e de Educação Pré-escolar, no âmbito da transferência de competências em matéria de educação.

1.2 – POR CARREIRAS/CATEGORIAS

A distribuição dos trabalhadores municipais pelas respetivas carreiras e ou categorias nas modalidades de contrato em funções públicas por tempo indeterminado e a termo resolutivo certo, é a constante do seguinte quadro:

Distribuição de Trabalhadores por Carreiras/Categorias - 31/12/2019					
Carreiras / Categorias	Modalidade de Vínculo Exercício Funções Públicas				
	CTFPPI		CTFPTR		Total
	N.º	Obs	N.º	Obs	
Técnico Superior	22	a)			22
Coordenador Técnico	6				6
Assistente Técnico	27	b)			27
Encarregado Operacional	3				3
Assistente Operacional	79				79
Fiscais Municipais	2				2
Técnico de Informática	2	c)			2
Professores / Técnicos (AECs)			7	d)	7
Total	141		7		148
a) Dois titulares a exercerem as funções de dirigente em comissão de serviço					
b) Um Assistente Técnico em Comissão de Serviço (COM)					
c) Um Técnico em Comissão de Serviço Público					
d) A tempo parcial					
CTFPPI - Contrato de trabalho em funções públicas por tempo indeterminado					
CTFPTR - Contrato de trabalho em funções públicas a termo resolutivo					

Quadro 2 – Distribuição dos Trabalhadores por Carreira/Categorias

O quadro e dos gráficos seguintes demonstram que 39,19% dos trabalhadores têm idades compreendidas entre os 30-44 anos e pertencem à carreira/categoria de assistente operacional (25), à de assistente técnico e técnico profissional (9) e à de técnico superior (23) e 1 dirigente, sendo que estão incluídos nesta faixa etária 5 trabalhadores a desempenhar funções no âmbito das atividades de enriquecimento curricular; 27,03% dos trabalhadores têm idades compreendidas entre os 45-54 anos, dos quais 24 pertencem à carreira/categoria de assistente operacional e 14 à carreira/categoria de assistente técnico e técnico profissional; 27,03% dos trabalhadores têm idades compreendidas entre 55-64 anos, sendo 1 da carreira/categoria de técnico superior, 11 da carreira de assistente técnico e ou técnico profissional e 27 pertencendo à carreira/categoria de assistente operacional; os trabalhadores da faixa etária compreendida entre os 18-29 anos de idade

representam 5,41% do número total de trabalhadores municipais distribuídos pelas carreiras/categorias de assistente operacional, de técnico superior e de assistente técnico.

Distribuição de Trabalhadores por Escalão Etário - Carreiras / Categorias														
Grupo Etário	Dirigente		Técnico superior		Assist. técnico e tec. profissional		Assistente operacional		Prof./Técnicos (AECs)		Total		Total Geral	%
	H	M	H	M	H	M	H	M	H	M	H	M		
18-24							1				1	0	1	0,68%
25-29			1	1	1		2	1	1		5	2	7	4,73%
30-34			2	3			1	4			3	7	10	6,76%
35-39			3	3	3	1	5	5	1	1	12	10	22	14,86%
40-44		1	2	5	2	3	4	6	1	2	9	17	26	17,57%
45-49				1	3	5	2	5		1	5	12	17	11,49%
50-54					1	5	10	7			11	12	23	15,54%
55-59			1		3	6	10	4			14	10	24	16,22%
60-64	1					2	10	3			11	5	16	10,81%
> 65							2				2	0	2	1,35%
Soma	1	1	9	13	13	22	47	35	3	4	73	75	148	100,00%

Quadro 3 – Distribuição dos Trabalhadores por Escalão Etário

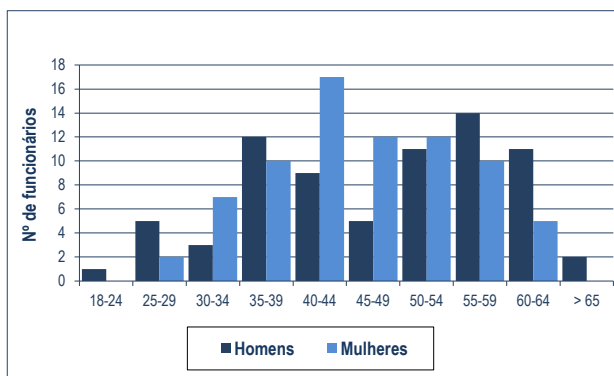


Gráfico I – Distribuição dos Trabalhadores por Escalão Etário

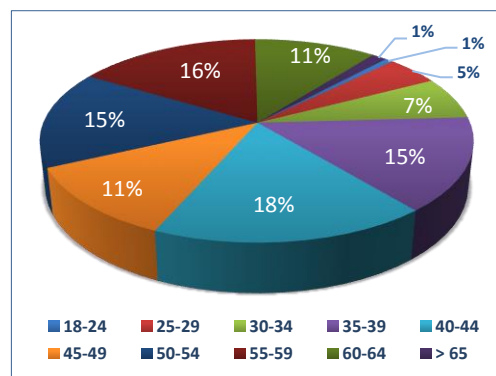


Gráfico II – Distribuição dos Trabalhadores por Escalão Etário

1.3 – POR ESCOLARIDADE - CARREIRAS/CATEGORIAS

Quanto à distribuição dos trabalhadores por habilitações literárias, analisando os quadros e gráficos seguintes, verificamos que 40,54% dos trabalhadores têm o 12.º ano de escolaridade, distribuídos pela carreira/categoria de assistente técnico e técnico profissional (25) e pela de assistente operacional (33); os trabalhadores com o 11.º e 9.º de escolaridade representam 13,51% e estão

inseridos nas carreiras de assistente operacional (19) e assistente técnico e ou técnico profissional (1); 17,57% dos trabalhadores têm o 6.º ano de escolaridade ou inferior e estão inseridos na carreira/categoria de assistente operacional (26); e 27,03% dos trabalhadores são licenciados (40), sendo que 22 trabalhadores estão na carreira/categoria de técnico superior com contrato de trabalho em funções públicas por tempo indeterminado, 8 estão inseridos na carreira/categoria de assistente técnico e de técnico profissional e 3 pertencem à carreira/categoria de assistente operacional e 5 são técnicos a exercer funções no âmbito das atividades de enriquecimento curricular.

Distribuição de Trabalhadores por Escolaridade - Carreiras/Categorias														
Nível de Escolaridade	Dirigente		Técnico superior		Assist. técnico e Tec. Profissional		Assistente operacional		Prof/Tecn (AECs)		Total		Total Geral	%
	H	M	H	M	H	M	H	M	H	M	H	M		
< 4 anos							1				1	0	1	0,68%
4 anos (4.ª classe)							12	4			12	4	16	10,81%
6 anos (Ciclo Preparatório)							7	2			7	2	9	6,08%
9 anos (Escolaridade Obrigatória)							13	5			13	5	18	12,16%
11 anos						1		1			0	2	2	1,35%
12.º ano					11	14	13	20	1	1	25	35	60	40,54%
Bacharelato						1		1			0	2	2	1,35%
Licenciatura	1	1	9	13	2	6	1	2	2	3	15	25	40	27,03%
Mestrado											0	0	0	0,00%
Doutoramento											0	0	0	0,00%
Soma	1	1	9	13	13	22	47	35	3	4	73	75	148	100,00%

Quadro 4 – Distribuição dos Trabalhadores por Escolaridade

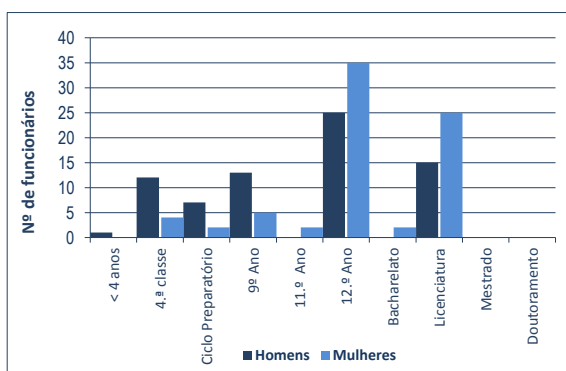


Gráfico III – Distribuição dos Trabalhadores por Habilitações Literárias/Sexo

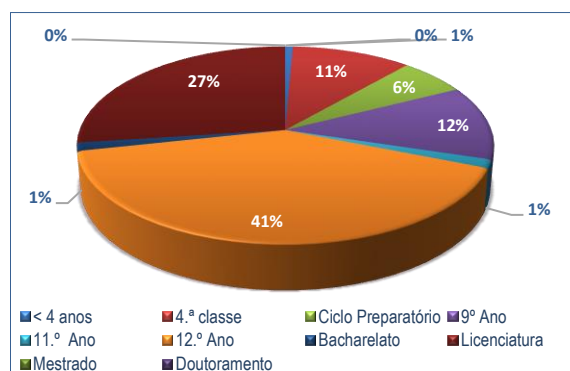


Gráfico IV – Distribuição dos Trabalhadores por Habilitações Literárias

2 – ABSENTISMO

No quadro seguinte, verifica-se que no ano de 2019, as faltas por doença (até 30 dias) e por doença prolongada (> 30 dias) continuam a representar o maior número de faltas ao serviço, representando 37,25% e 33,85%, respetivamente do seu total.

Faltas e Licenças por Tipo										
Tipo de faltas	Nº de dias por tipo de faltas									
	2015	%	2016	%	2017	%	2018	%	2019	%
Casamento	0	0,00	22	0,79	0	0,00	15	0,42	28	0,93
Parentalidade	64	3,10	198	7,14	505	16,45	89	2,46	77	2,56
Nascimento	15	0,73	48	1,73	88	2,87	0	0,00	0	0,00
Gravidez de risco	0	0,00	191	6,89	375	12,21	0	0,00	197	6,56
Falecimento de familiar	16	0,78	30	1,08	17	0,55	15	0,42	59	1,96
Doença	535	25,93	638	23,00	753	24,53	1 036	28,68	1 119	37,25
Doença prolongada	1 175	56,96	1 192	42,97	1 126	36,68	2 092	57,92	1 017	33,85
Assistência a familiares	10	0,48	0	0,00	4	0,13	88	2,44	37	1,23
Trabalhador-estudante	25	1,21	0	0,00	0	0,00	17	0,47	0	0,00
Acidente em serviço ou doença profissional	158	7,66	385	13,88	92	3,00	194	5,37	355	11,82
Outras (*)	65	3,15	70	2,52	110	3,58	66	1,83	115	3,83
Total	2 063	100%	2 774	100%	3 070	100%	3 612	100%	3 004	100,00
(*) Atividade sindical, greve, Estatuto dos Eleitos Locais, Eleições (Campanha Eleitoral) e membros das Mesas										

Quadro 5 – Faltas por Tipo

As faltas por acidente em serviço ou doença profissional aumentaram 161 dias relativamente ao verificado no ano anterior e representam 11,82% do total das faltas dadas.

No ano de 2019 não houve faltas ao abrigo do “estatuto” de trabalhador-estudante, o que confirma a tendência dos anos anteriores, na diminuição dos trabalhadores municipais a procurar valorizar as suas habilitações académicas.

Em termos globais, o número total de faltas dadas no ano de 2019 é inferior ao verificado no ano anterior em 608 dias, para o qual contribuíram as faltas dadas por doença prolongada.

Absentismo										
Descrição	Taxa de absentismo (*)									
	2015	%	2016	%	2017	%	2018	%	2019	%
Total de faltas registadas	2 063	7,87	2 774	10,63	3 070	12,18	3 612	11,03	3 004	9,32
(*) Taxa de absentismo = Total de faltas registadas / Total de dias possíveis de trabalho – Em 2019: Ta = 3004 / 32 240										

Quadro 6 – Absentismo

A taxa de absentismo verificada em 2019, situou-se nos 9,32 %, sofrendo um decréscimo de 1,71% relativamente ao ano anterior. Ao número total de faltas do ano de 2019 deduzindo as faltas dadas por doença, por doença prolongada e por acidente ao serviço ou doença profissional, obtemos uma taxa de absentismo de 1,59%, a corresponde uma média de 3,64 dias de faltas anual por trabalhador.

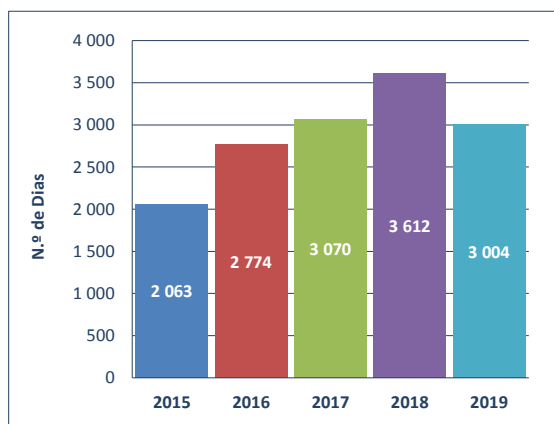


Gráfico V – Absentismo/Dias

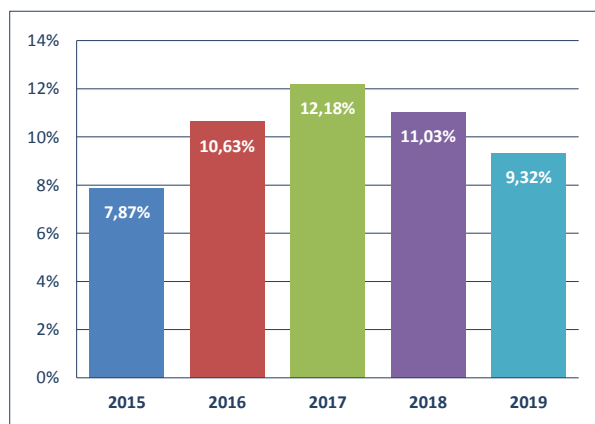


Gráfico VI – Absentismo/Taxa

3 – ENCARGOS COM PESSOAL

Os encargos com pessoal no montante de 2.712.286,95€, cuja descrição se referencia no quadro a seguir indicado, apresentam um acréscimo relativamente ao ano anterior de 192.801€, a que corresponde uma variação global anual de 7,65%. Este aumento em relação ao ano anterior fundamenta-se pela atualização da remuneração mínima garantida verificada neste ano, pelo “descongelamento” dos escalões remuneratórios e os correspondentes aumentos da contribuição por parte do Município, como entidade empregadora, para a Segurança Social e para Caixa Geral de Aposentações, bem como das despesas com a comparticipação na saúde, com as prestações relativas ao subsídio familiar a crianças e jovens e com outras prestações familiares. De referir que aquele montante global inclui, ainda, as despesas com as “senhas de presença” dos Exm^{os} Senhores Membros da Assembleia Municipal e dos Exm^{os} Senhores Vereadores que não estão a tempo inteiro.

Apesar do aumento das despesas com pessoal verificado neste ano, o mesmo não colocou em causa as regras de equilíbrio orçamental, bem como os limites de endividamento e demais obrigações de

sustentabilidade das respetivas finanças locais, previstas na Lei n.º 73/2013, de 3 de Setembro na sua redação atual, conforme adiante se relata.

Despesas com Pessoal								
Designação	2016	2017	2018	2019	Δ - €		Δ %	
					2019-2018	2019-2016	2019-2018	2019-2016
Titulares de órgãos de soberania e membros autárquicos	103 029	105 070	104 610	101 284	-3 326	-1 745	-3,18%	-1,69%
Pessoal dos quadros - Regime de contrato individual de trabalho (a)	1 007 302	1 017 237	1 215 157	1 403 922	188 765	396 621	15,53%	39,37%
Pessoal contratado a termo (b)	174 484	224 553	152 905	50 778	-102 127	-123 706	-66,79%	-70,90%
Representação	26 076	26 654	26 717	26 717	0	641	0,00%	2,46%
Subsídio de refeição	122 387	134 398	147 225	145 614	-1 611	23 227	-1,09%	18,98%
Subsídio de férias e natal	194 744	201 566	232 562	246 398	13 836	51 654	5,95%	26,52%
Remunerações por doença e maternidade/paternidade	11 450	9 546	12 790	7 438	-5 352	-4 012	-41,85%	-35,04%
Abonos variáveis ou eventuais (c)	58 992	63 157	74 046	72 374	-1 672	13 382	-2,26%	22,68%
Segurança social	439 965	509 763	529 048	623 908	94 860	183 943	17,93%	41,81%
Seguros de acidentes no trabalho e doenças profissionais	24 910	25 488	24 426	33 854	9 428	8 944	38,60%	35,90%
Total	2 163 338	2 317 432	2 519 486	2 712 287	192 801	548 949	7,65%	25,38%
a) Inclui as despesas com pessoal aguardando aposentação e em qualquer outra situação								
b) Inclui as despesas com pessoal em regime de tarefa e avença								
c) Inclui as despesas com as senhas de presença dos membros da Assembleia Municipal e dos vereadores em regime de não permanência								

Quadro 7 – Resumo das Despesas Correntes

4 – FORMAÇÃO

Aos trabalhadores municipais, durante o ano de 2019, foi proporcionada a participação em ações de formação profissional, adequadas à sua qualificação, nas diversas áreas, organizadas por entidades externas ao Município, designadamente pela ATAM - Associação dos Trabalhadores da Administração Local, pelo IGAP – Instituto de Gestão e Administração Pública e outras entidades acreditadas, conforme descrição constante do quadro seguinte:

Áreas de Formação	Formandos Efetivos	Horas Realizadas	Volume realizado
A Contabilidade Orçamental e de Gestão do SNC - AP	1	14	14
A Contabilidade Orçamental e de Gestão do SNC - AP - 2ª Edição	2	14	28
Código dos Contratos Públicos - A Figura e as Funções do Gestor do Contrato	2	6	12
Código dos Contratos Públicos - Novo Regime de Trabalhos Complementares e de Suprimentos de Erros e Omissões	2	6	12
Contratação Pública - As Complexidades Jurídicas do Código dos Contratos Públicos	2	25	50
Documentos Previsionais 2020 no Contexto Financeiro Atual	2	7	14
Elaboração das Peças do Procedimento: convite, programa e caderno de encargos	2	14	28
Elaboração de Informação e Pareceres na Autarquias Locais	1	14	14
Ética e Integridade na Gestão Pública: a prevenção dos riscos de fraude e corrupção	2	14	28
Execução e Modificação ao Contrato de Empreitadas de Obras Públicas	2	14	28
Formação para renovação do Certificado de Aptidão de Motoristas / Carta de Qualificação de Motoristas (CAM/CQM - categoria C)	4	35	140
Gestão de Aprovisionamento - Compras, Stocks e Armazém	1	14	14
Jornadas de Serviço Social	1	13	13
O Acesso à Informação Administrativa e a Proteção de Dados Pessoais	1	14	14
O Código dos Contratos Públicos - Balanço	2	7	14
O Código dos Contratos Públicos - Balanço	2	7	14
O Contrato de Aquisição de Bens e Serviços	3	14	42
O Controlo Interno na Administração na Administração Pública	2	14	28
O Encarregado de Proteção Dados (DPO) na Administração Pública	1	28	28
Ordenamento do Território e Política Florestal: Perspetiva Jurídica	1	7	7
Os Procedimentos de Ajuste Direto, Consulta Prévia e Concurso Público após a Revisão do Código dos Contratos Públicos	3	15	45
Palestra sobre a nova Lei da Proteção de Dados Pessoais + Custo de Formação sobre o impacto da nova Lei nos Procedimentos da Contratação Pública	1	7	7
Porções e Captações em Idade Escolar	17	1	17
Prestação de Contas em SNC-AP (CGE) ano de 2018	2	4	8
Primeiros Socorros	10	4	40
Regime Jurídico Florestal - Recentes Desenvolvimentos e Principais Dificuldades	1	7	7
Registo e Controlo de Dados (Plataformas e DRE) no Portal dos Contratos Públicos	4	14	56
TCC - Transportes Coletivos de Crianças	1	35	35
Workshop Alojamento Local: uma visão juspublicista	2	7	14
Workshop Loteamentos Urbanos na Gestão do Território: Instrumento Tradicional de Relevância Atual	1	7	7
Total	78	382	778

Quadro 8 – Formação

III – EXECUÇÃO DOS DOCUMENTOS PREVISIONAIS

1. – PREVISÃO E EXECUÇÃO DA RECEITA E DESPESA

Neste capítulo procede-se a uma breve síntese dos elementos relativos à execução orçamental e patrimonial de 2019, nomeadamente no que se refere ao comportamento e evolução do último quadriénio.

1.1. – RECEITA

O total geral da receita arrecada pelo Município, excluído o saldo da gerência anterior, apresenta o montante de 7.055.656,55€, representando 70,79% da execução global relativamente à previsão, que incluindo o saldo da gerência anterior no valor de 60.700,75€, totaliza 7.116.357,30€. As receitas correntes atingiram o montante de 6.220.937,95€ a que corresponde 84,11% da sua previsão. Por sua vez as receitas de capital atingiram o montante de 834.718,60€, que representam 32,47% do seu valor inicialmente previsto.

A execução das receitas de capital não atingiu o inicialmente previsto, essencialmente, pelo facto de, conforme se perspectivava, não ter sido recebido o montante de cerca de 883 mil euros, no âmbito quadro comunitário de apoio “Portugal 2020”, bem como a não utilização de cerca de 693 mil euros, correspondente a empréstimos contratados. A concretizarem-se essas transferências e a utilização dos empréstimos, a execução orçamental global (receitas correntes e de capital) atingiria uma taxa de cerca de 87%.

Descrição	Previsão	Execução	Variação	% Execução
Receitas Correntes	7 395 879	6 220 938	-1 174 941	84,11%
Receitas de Capital	2 570 871	834 719	-1 736 152	32,47%
Total	9 966 750	7 055 657	-2 911 093	70,79%

Quadro 9 – Receita

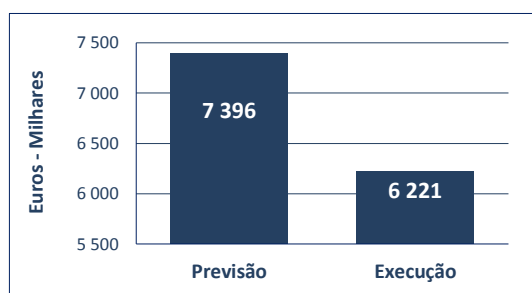


Gráfico VII – Previsão / Execução das Receitas correntes

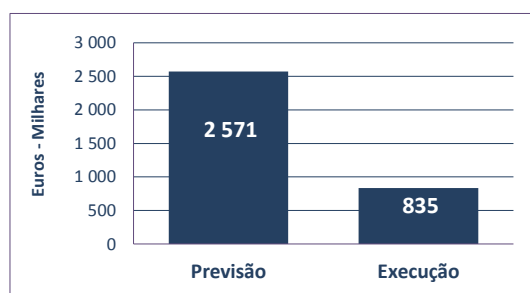


Gráfico VIII – Previsão / Execução das Receitas de capital

Para a variação da cobrança de cerca de menos 1.175 mil euros de receitas correntes em relação à sua previsão, contribuíram a receita proveniente de impostos diretos (-9,80%) – Imposto municipal sobre imóveis (IMI), Imposto municipal sobre transmissões onerosas de imóveis (IMT) e Imposto único de circulação (IUC), de taxas multas e outras penalidades (-78,59%), de rendimentos de propriedade (-29,54%, de venda de bens e serviços correntes (-36,45%), e de outras receitas correntes (-23,12%).

1.1.1 – RECEITAS CORRENTES

As transferências correntes são as que maior peso detém na estrutura das receitas correntes, com cerca de 71,5% do total (4.444.719,19€), seguindo-se a receita proveniente da venda de bens e serviços correntes com 11,44% (711.401,60€), dos impostos diretos com 9,17% (570.306,69€), dos rendimentos de propriedade (5,67%), de taxas, multas e outras penalidades e de outras receitas correntes (2,29%).

Receitas Correntes		Dotação corrigida	Execução	Diferença		Execução	Total
				Valor	%	%	%
01	Impostos diretos	632 300,00	570 306,69	-61 993,31	-9,80	90,20	9,17
02	Impostos indiretos	33 030,00	0,00	-33 030,00	-100,00	0,00	0,00
04	Taxas, multas e outras penalidades	153 800,00	32 929,62	-120 870,38	-78,59	21,41	0,53
05	Rendimentos de propriedade	500 500,00	352 632,86	-147 867,14	-29,54	70,46	5,67
06	Transferências correntes	4 815 187,00	4 444 719,19	-370 467,81	-7,69	92,31	71,45
07	Venda de bens e serviços correntes	1 119 350,00	711 401,60	-407 948,40	-36,45	63,55	11,44
08	Outras receitas correntes	141 712,00	108 947,99	-32 764,01	-23,12	76,88	1,75
Total		7 395 879,00	6 220 937,95	-1 174 941,05	-15,89	84,11	100,00

Quadro 10 – Resumo das Receitas Correntes

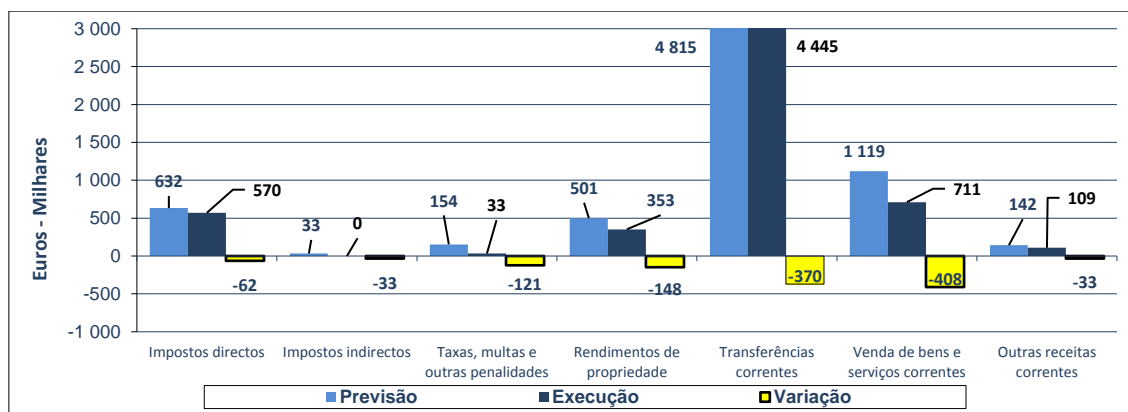


Gráfico IX – Execução das Receitas Correntes (Por Capítulos)

1.1.2 – RECEITAS DE CAPITAL

A estrutura das receitas de capital, corresponde a transferências de capital, sendo 411.281,00€ proveniente do Fundo de Equilíbrio Financeiro e a importância de 310.355€ correspondente à compensação para assegurar os montantes previstos na alínea a) do n.º 1 do artigo 35.º da Lei n.º 73/2013, de 3 de Setembro, na sua actual redacção e determinada nos termos do n.º 3 do mesmo artigo e à utilização de parte do valor de empréstimos contratados na importância 85.271,10€.

Receitas de capital		Dotação corrigida	Execução	Diferença		Execução	Total
				Valor	%	%	%
09	Venda de bens de investimento	161 700,00	27 807,50	-133 892,50	-82,80	17,20	3,33
10	Transferências de capital	1 625 721,00	721 636,00	-904 085,00	-55,61	44,39	86,45
11	Ativos financeiros	5 000,00	0,00	-5 000,00	-100,00	0,00	0,00
12	Passivos financeiros	778 250,00	85 275,10	-692 974,90	89,04	10,96	10,22
13	Outras receitas de capital	200,00	0,00	-200,00	-100,00	0,00	0,00
Total		2 570 871,00	834 718,60	-1 736 152,40	-67,53	32,47	100,00

Quadro 11 – Resumo das Receitas de Capital

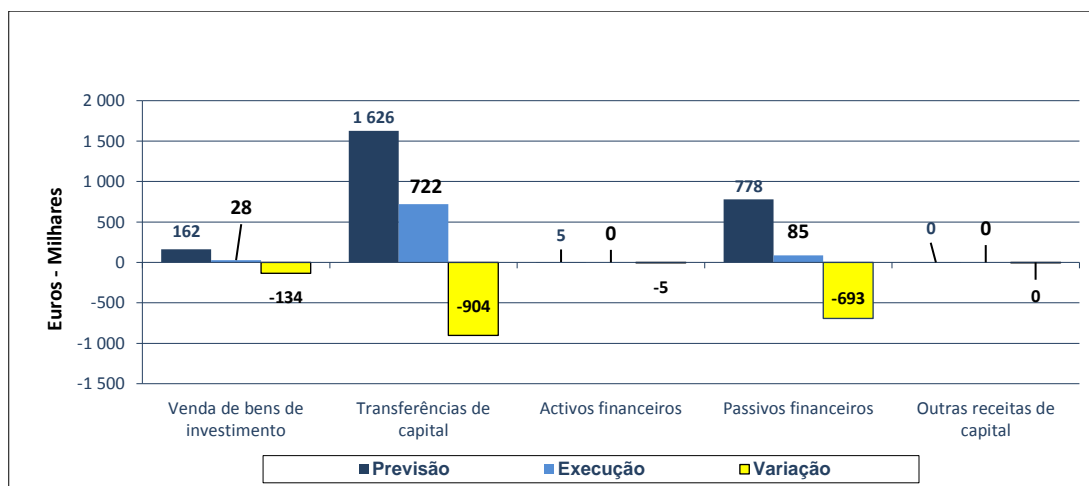


Gráfico X – Execução das Receitas de Capital (Por Capítulos)

1.2. – DESPESA

O total geral da despesa paga pelo Município apresenta o montante de 7. 071. 772,81€, dos quais 5.890.844,94€ € são despesas correntes e 1.180.927,87€ são despesas de capital. A sua variação representa uma despesa de -2.955.677,94€, em relação à sua previsão, para a qual contribui principalmente a não realização de investimentos cofinanciados no âmbito do “Portugal 2020”, cujo financiamento não se veio a concretizar, por razões que se prenderam, essencialmente, com o atraso na aprovação das respetivas candidaturas, bem como com a aquisição de bens e serviços. A taxa de execução da despesa total no ano de 2019 foi de 70,52%, sendo que a execução das despesas correntes atingiu cerca de 84% e as despesas de capital 39,38%, da respetiva previsão.

Descrição	Previsão	Execução	Variação	% Execução
Despesas Correntes	7 028 978	5 890 845	-1 138 133	83,81%
Despesas de Capital	2 998 473	1 180 928	-1 817 545	39,38%
Total	10 027 451	7 071 773	-2 955 678	70,52%

Quadro 12 – Despesa

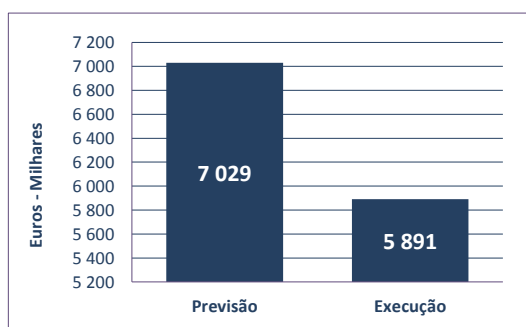


Gráfico XI – Previsão / Execução das Despesas correntes

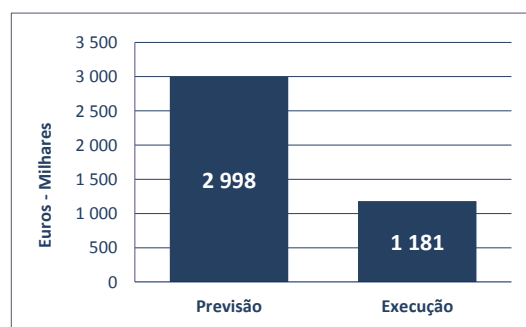


Gráfico XII – Variação Previsão / Execução das Despesas de capital

1.2.1 – DESPESAS CORRENTES

Para a estrutura das despesas correntes, as despesas com “pessoal” (2.712.286,95€) atingem 46,04% deste mesmo tipo de despesas e as despesas com as transferências correntes (743.149,25€) para as Freguesias, para as Associações de Município e outras, para a Fundação Museu do Douro, para as Associações Humanitárias dos Bombeiros Voluntários de Fontes e de Santa Marta de Penaguião, para as Associações Desportivas e Culturais, para as Instituições Particulares de Solidariedade do Concelho e outras instituições sem fins lucrativos e com os programas ocupacionais de jovens, representam 12,62%.

Para este tipo de despesas concorrem as de “aquisição de bens e serviços”, representando 38,57% do seu total.

Despesas Correntes		Dotação	Execução	Diferença		Execução	Total
				Valor	%	%	%
01	Pessoal	2 863 417,52	2 712 286,95	-151 130,57	-5,28	94,72	46,04
02	Aquisição de bens e serviços	3 176 176,03	2 272 085,14	-904 090,89	-28,46	71,54	38,57
03	Juros e outros encargos	19 610,00	10 400,79	-9 209,21	-46,96	53,04	0,18
04	Transferências correntes	788 524,79	743 149,25	-45 375,54	-5,75	94,25	12,62
06	Outras despesas correntes	181 249,41	152 922,81	-28 326,60	-15,63	84,37	2,60
Total		7 028 977,75	5 890 844,94	-1 138 132,81	-16,19	83,81	100,00

Quadro 13 – Resumo das Despesas Correntes

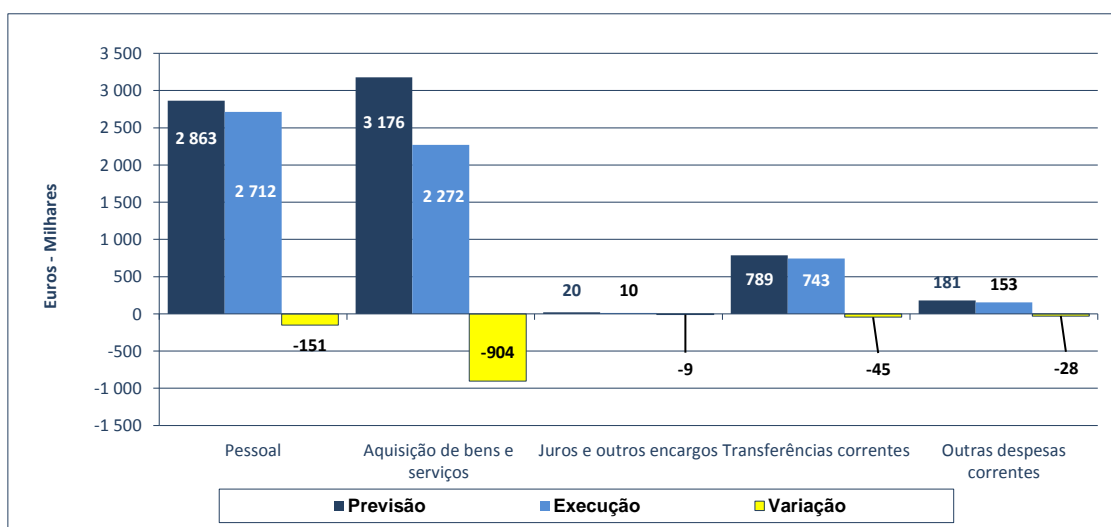


Gráfico XIII – Execução das Despesas Correntes (Por Capítulos)

1.2.2 – DESPESAS DE CAPITAL

Para a estrutura das despesas de capital, 671.483,27€ correspondem a aquisição de bens de capital (56,86% do total deste tipo de despesa), 310.986,25€ (26,33%) correspondem a passivos financeiros, ou seja, a amortizações com empréstimos a médio e longo prazos, 142.734,35€ (12,09%) a transferências de capital para as Freguesias e Instituições sem fins lucrativos (Instituições Particulares de Solidariedade Social) do Concelho e 55.724,00€ à contribuição anual do Município para o Fundo de Apoio Municipal (23.599,00€) e subscrição do capital social da empresa Águas do Interior – Norte, E.I.M., S.A. (32.125,00€).

Despesas de Capital		Dotação	Execução	Diferença		Execução	Total
				Valor	%	%	%
07	Aquisição de bens de capital	2 396 679,00	671 483,27	-1 725 195,73	-71,98	28,02	56,86
08	Transferências de capital	233 470,00	142 734,35	-90 735,65	-38,86	61,14	12,09
09	Ativos financeiros	55 724,00	55 724,00	0,00	0,00	100,00	4,72
10	Passivos financeiros	312 500,00	310 986,25	-1 513,75	-0,48	99,52	26,33
11	Outras despesas de capital	100,00	0,00	-100,00	100,00	0,00	0,00
Total		2 998 473,00	1 180 927,87	-1 817 545,13	-60,62	39,38	100,00

Quadro 14 – Resumo das Despesas de Capital

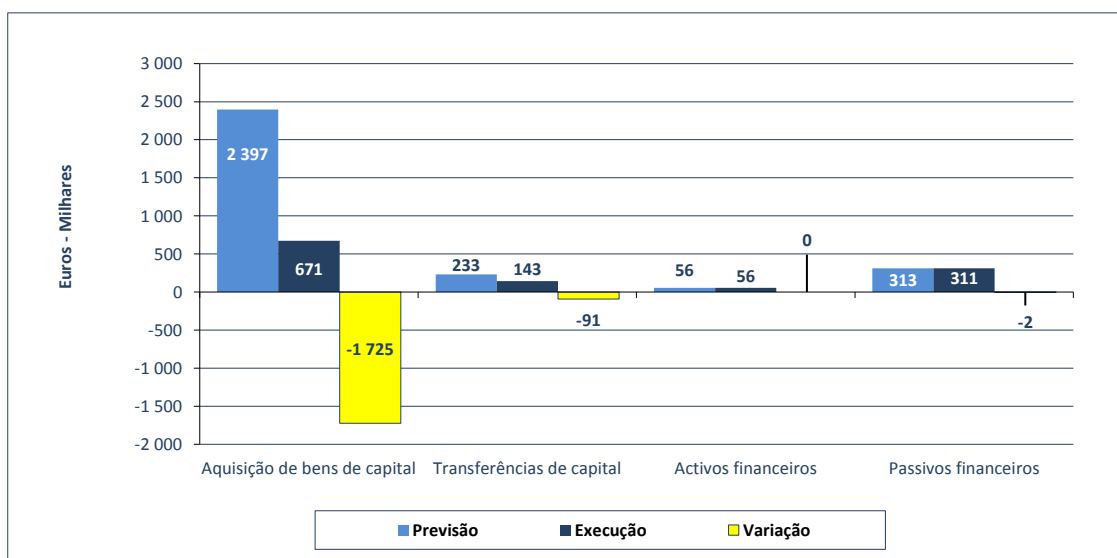


Gráfico XIV – Execução das Despesas de capital (Por capítulos)

1.3. – SALDO ORÇAMENTAL E SALDO DA GERÊNCIA

Do confronto de receitas e despesas realizadas, verifica-se que as receitas são inferiores às despesas (-16.116,26€), pelo que esse valor acrescido ao valor do saldo de execução orçamental da gerência anterior (60.700,75€), resultou um saldo de execução orçamental de 44.584,49€. O saldo da gerência do ano de 2019 no valor de 159.490,83€, resultante da soma do saldo de execução orçamental e do saldo de operações de tesouraria (cobranças para outras entidades e caucões de fornecedores de imobilizado) no valor de 114.906,34€, transita para a gerência seguinte.

Justificação do Saldo Orçamental da Gerência		
Designação		Importância
1	Saldo da gerência anterior	60 700,75
2	Receitas correntes - Despesas correntes	330 093,01
3	Receitas de capital - Despesas de capital	-346 209,27
4	Saldo execução orçamental (1 +2 + 3)	44 584,49
5	Saldo operações tesouraria	114 906,34
Saldo para a gerência seguinte: (4 + 5)		159 490,83

Quadro 15 – Resumo do Saldo

2 – EVOLUÇÃO DA RECEITA E DESPESA

2.1 – RECEITA

A receita global bruta no ano de 2019 atingiu o montante de 7.055.656,55€, havendo um acréscimo (499.016,64€) em relação ao ano anterior, correspondendo 126.630,14€ a receitas correntes e 372.386,50€ a receitas de capital, representando 2,08% e 80,55%, respetivamente. O aumento da receita de capital deve-se, como já anteriormente referido, à compensação para assegurar os montantes previstos na alínea a) do n.º 1 do artigo 35.º da Lei n.º 73/2013, de 3 de Setembro, na sua atual redação, no valor de 310.355€ e à utilização de parte do valor dos empréstimos contratados.

Evolução da Receita - 2015/2019					
Descrição	Anos				
	2015	2016	2017	2018	2019
Receitas correntes	5 963 513,09	5 995 459,32	6 151 763,99	6 094 307,81	6 220 937,95
Receitas de capital	3 527 744,82	901 219,01	701 928,31	462 332,10	834 718,60
Total	9 491 257,91	6 896 678,33	6 853 692,30	6 556 639,91	7 055 656,55

Quadro 16 – Evolução da Receita

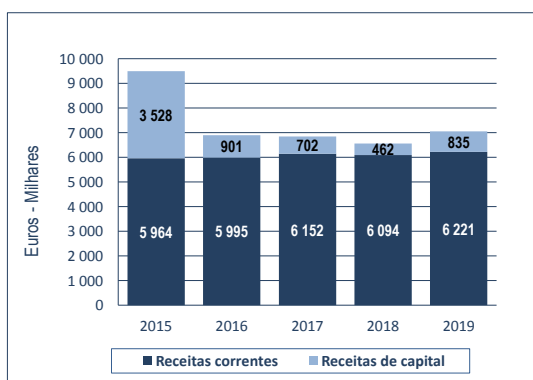


Gráfico XV – Evolução das Receitas

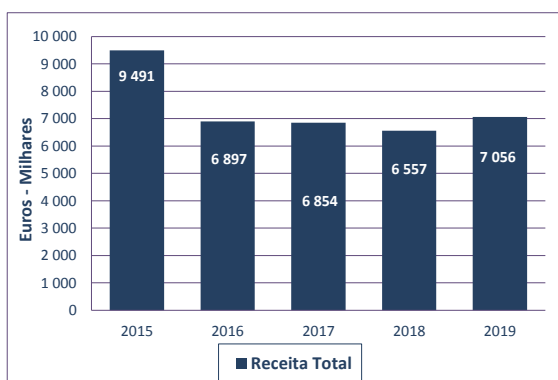


Gráfico XVI – Evolução da Receita Total

A variação da evolução global da receita, conforme se observa no quadro que se segue, em termos percentuais, teve um aumento (7,61%), relativamente a 2018, com os fundamentos já anteriormente mencionados.

Variação da Evolução da Receita								
Descrição	Δ 2016 / 2015		Δ 2017 / 2016		Δ 2018 / 2017		Δ 2019 / 2018	
	Valor	%	Valor	%	Valor	%	Valor	%
Receitas correntes	31 946,23	0,54	156 304,67	2,61	-57 456,18	-0,93	126 630,14	2,08
Receitas de capital	-2 626 525,81	-74,45	-199 290,70	-22,11	-239 596,21	-34,13	372 386,50	80,55
Total	-2 594 579,58	-27,34	-42 986,03	-0,62	-297 052,39	-4,33	499 016,64	7,61

Quadro 17 – Variação da Evolução da Receita

2.2 – DESPESA

O valor global da despesa, no ano de 2019 atingiu o montante de 7.071.772,81€. Constatou-se a existência de um aumento da despesa total relativamente ao ano anterior no montante de cerca 482.883€.

Evolução da Despesa - 2015/2019					
Designação	Anos				
	2015	2016	2017	2018	2019
Despesas correntes	5 273 959	5 231 243	5 420 450	5 685 040	5 890 845
Despesas de capital	4 666 237	1 710 868	1 449 399	903 850	1 180 928
Total	9 940 196	6 942 111	6 869 849	6 588 890	7 071 773

Quadro 18 – Evolução da Despesa

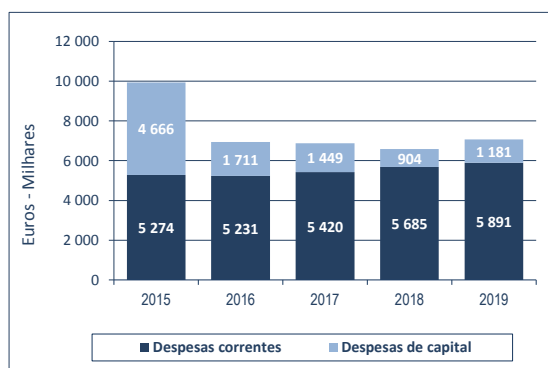


Gráfico XVII – Evolução das Despesas

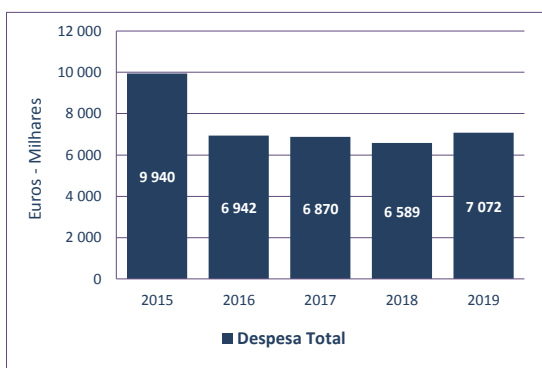


Gráfico XVIII – Evolução da Despesa Total

A variação da evolução global da despesa, em termos percentuais, teve um acréscimo de 7,33%, relativamente ao ano anterior, verificando-se haver uma relação direta quanto ao aumento das receitas correntes e de capital.

Variação da Evolução da Despesa								
Designação	Δ 2016 / 2015		Δ 2017 / 2016		Δ 2018 / 2017		Δ 2019 / 2018	
	Valor	%	Valor	%	Valor	%	Valor	%
Despesas correntes	-42 716	-0,81	189 207	3,62	264 590	4,88	205 805	3,62
Despesas de capital	-2 955 369	-63,34	-261 469	-15,28	-545 549	-37,64	277 078	30,66
Total	-2 998 086	-30,16	-72 261	-1,04	-280 959	-4,09	482 883	7,33

Quadro 19 – Variação da Evolução da Despesa

3 – RELAÇÃO ENTRE AS RECEITAS E AS DESPESAS

Os gráficos e os quadros seguintes da execução da receita e da despesa mostram a relação entre umas e outras. Consta-se da análise do gráfico que a despesa total em 2019, foi superior à receita total, excluindo o saldo da gerência do ano anterior, em 16.116€. Esta diferença foi colmatada com o saldo da gerência do exercício anterior.

Relação entre a Receita e a Despesa					
	2015	2016	2017	2018	2019
Receita	9 491 258	6 896 678	6 853 692	6 556 640	7 055 657
Despesa	9 940 196	6 942 110	6 869 849	6 588 890	7 071 773

* Excluindo o saldo da gerência anterior

Quadro 20 – Relação entre total da Receita e da Despesa

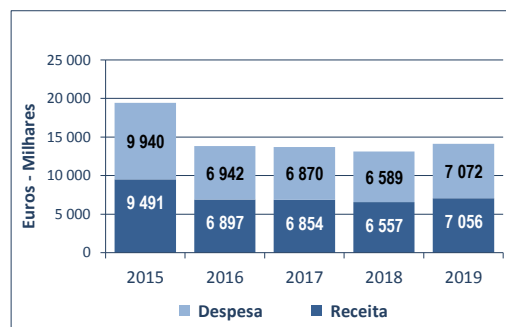


Gráfico XIX – Relação entre total da Receita e da Despesa

Conforme se tem vindo a verificar nos anos anteriores, no ano de 2019, as receitas correntes são superiores às despesas correntes. Em 2019, essa diferença atingiu cerca de 330.100€.

Relação entre as Receitas e as Despesas Correntes					
Designação	2015	2016	2017	2018	2019
Receitas correntes	5 963 513	5 995 459	6 151 764	6 094 308	6 220 938
Despesas correntes	5 273 959	5 231 243	5 420 450	5 685 040	5 890 845

Quadro 21 – Relação das Receitas e Despesas correntes

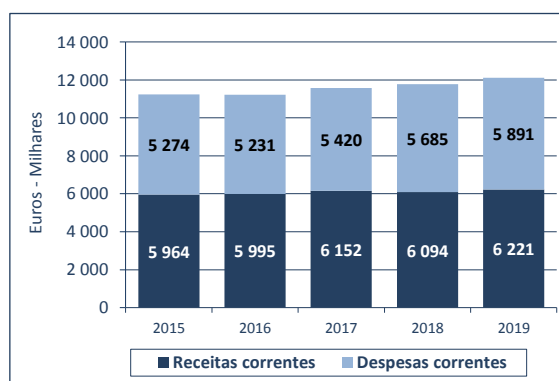


Gráfico XX – Relação das Receitas e Despesas correntes

Relação entre as Receitas e as Despesas de Capital					
Designação	2015	2016	2017	2018	2019
Receitas de capital	3 527 745	901 219	701 928	462 332	834 719
Despesas de capital	4 666 237	1 710 868	1 449 399	903 850	1 180 928

Quadro 22 – Relação das Receitas e Despesas de capital

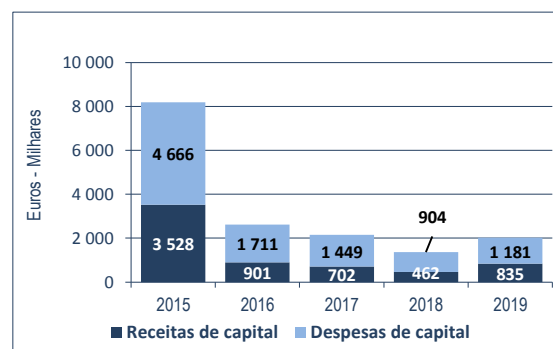


Gráfico XXI – Relação das Receitas e Despesas de capital

4 – EQUILÍBRIO ORÇAMENTAL

O regime financeiro das autarquias locais, aprovado pela Lei n.º 73/2013, de 3 de Setembro, na atual redação, estabelece no seu artigo 40.º n.º 2, que a receita corrente bruta cobrada deve ser pelo menos igual à despesa corrente acrescida das amortizações médias de empréstimos a médio e longo prazos, do capital em dívida à data da entrada em vigor daquela lei.

No quadro seguinte apresenta-se o cálculo das amortizações médias dos empréstimos de médio e longo prazos contratados pelo Município, de acordo com o n.º 4 do mencionado artigo 40.º em conjugação com o artigo 83.º da referida Lei.

AMORTIZAÇÕES MÉDIAS DOS EMPRÉSTIMOS A MÉDIO E LONGO PRAZO											Ano:	2019
Unidade: - Euros												
Nº Contrato Empréstimo	Datas			Prazo do contrato	N.º de anos em 1/1/2015		Capital		Amortizações	Capital em dívida em 2015		Amortização Média do Empréstimo
	Aprovação pela Assembleia Municipal	Celebração do contrato	Visto do Tribunal de Contas		Decorridos	Remanescentes	Contratado	Utilizado		Início do ano	Final do ano	
(1)	(2)	(3)	(4)	(5)	(6)	(7) = (5) - (6)	(8)	(9)	(10)	(11)	(12) = (11) - (10)	(13) = (12) / (7)
CGD - 901 5003 952 191	24.09.04	14.10.04	13.01.05	15	10	5	430 000,00	430 000,00	37 869,78	191 724,16	153 854,38	30 770,88
CGD - 901 5004 570 991	23.09.05	20.10.05	06.12.05	15	10	5	472 000,00	472 000,00	40 448,81	244 496,61	204 047,80	40 809,56
CGD - 901 5005 849 691	18.04.08	07.05.08	12.06.08	15	7	8	700 000,00	700 000,00	58 160,50	506 079,68	447 919,18	55 989,90
BES - 770 018 632	30.06.06	24.07.08	28.09.06	15	9	6	598 426,00	538 583,00	41 429,45	279 648,85	238 219,40	39 703,23
CCAM - 56 046 388 683	27.02.09	16.03.09	19.05.09	15	6	9	700 000,00	700 000,00	52 713,02	537 324,21	484 611,19	53 845,69
CCAM - 56 049 310 765	28.12.09	19.02.10	19.04.10	15	4	11	500 000,00	370 000,00	26 503,42	312 647,19	286 143,77	26 013,07
CCAM - 56 050 661 769	17.09.10	24.11.10	17.02.11	15	3	12	260 000,00	260 000,00	7 658,56	101 788,83	94 130,27	7 844,19
CCAM	22.06.18	18.07.18	06.09.18	20	-	20	825 000,00	85 275,10				4 263,76
CCAM	22.06.18	18.07.18	29.11.2018	20	-	20	499 000,00					0,00
IHRU-2007.21.0657.2.00.8	20.06.07	28.04.08	21.05.08	25	3	22	365 000,00	365 000,00	14 187,59	330 492,36	316 304,77	14 377,49
CGD - 072 0000 841 591	22.09.00	17.01.01	22.12.00	25	14	11	533 713,75	530 654,14	23 510,92	265 516,68	242 005,76	22 000,52
Total							5 883 139,75	4 451 512,24	302 482,05	2 769 718,57	2 467 236,52	295 618,28

Pela análise do quadro seguinte, verifica-se ter sido assegurado o princípio do equilíbrio orçamental, conforme o disposto nas disposições legais referidas, uma vez que a receita cobrada é superior à despesa corrente, acrescida das amortizações médias dos empréstimos de médio e longo prazos em 34.474,73€, excluindo a integração do saldo da gerência anterior nos termos do n.º 5 do artigo 40.º do regime financeiro das autarquias locais.

Verificação da Regra de Equilíbrio Orçamental - 2019		
Descrição	Valor	
Receitas correntes - 2019		6 220 937,95
Despesas correntes - 2019	5 890 844,94	
Amortização média dos Empréstimos médio longo prazos	295 618,28	6 186 463,22
Diferença		34 474,73

Quadro 23 – Equilíbrio Orçamental

5 – Dívida do Município

5.1 – Evolução das Dívidas a Curto e a Médio e Longo Prazos

No final de 2019, o montante das dívidas do Município a curto prazo, excluídas as dos empréstimos a médio e longo prazo e do Fundo de Apoio Municipal, exigíveis a 12 meses, foi de 796.547,25€, conforme se verifica no seguinte quadro:

Descrição	Anos				
	2015	2016	2017	2018	2019
Fornecedores, c/c	4 556,82	73 313,89	309 422,39	214 435,81	468 753,81
Fornecedores - Faturas em receção e conferência	85 961,62	6 664,17	152 882,05	512 513,74	159 164,67
Fornecedores de imobilizado, c/c	0,00	38 121,37	56 541,69	162 759,20	53 722,43
Estado e outros entes públicos	5 648,50	13 198,52	22 466,30	27 912,22	26 214,60
Credores diversos	220 240,33	105 406,51	154 444,33	111 910,57	88 691,74
TOTAL	316 407,27	236 704,46	695 756,76	1 029 531,54	796 547,25

Quadro 24 – Resumo das Dívidas a Terceiros – Curto prazo

O montante no valor total de 522.476,24€, discriminado no quadro que se segue, reflete a faturação cujo pagamento se encontrava dentro dos prazos limites contratuais celebrados, sendo que a importância mais significativa, diz respeito à aquisição de água e tratamento de águas residuais (saneamento) à empresa Águas do Norte, S.A., com a qual o Município se encontra em processo de negociação com o intuito do pagamento pela utilização de infraestruturas pertencentes à Autarquia e que aquela empresa considera imprescindíveis para assegurar o reforço do caudal necessário aos vários pontos de entrega do Sistema de Abastecimento de Água.

Faturação em dívida - 31/12/2019 (Contas 22.1 - 26.1)		
Fornecedor		Importância
Código Terceiro	Nome	
3186	Adene - Agência para a Energia	166,05 €
3031	Águas do Norte, S.A.	468 028,94 €
30	Construções Américo Carlos, Ld.ª	558,82 €
Soma		468 753,81 €
3822	Angulo Recto Construções, Ld.ª	53 722,43 €
Soma		53 722,43 €
TOTAL		522 476,24 €

Quadro 24 A – Faturação em dívida

Por outro lado, encontravam-se por conferir as faturas rececionadas, dos fornecedores constantes do mapa seguinte:

Faturação em receção e conferência - 31/12/2019 (Conta 22.8.001)		
Código Terceiro	Fornecedor	Importância
	Nome	
3031	Águas do Norte, S.A.	36 917,45 €
4	Auto Viação do Tâmega, Ld.ª	374,92 €
30	Construções Américo Carlos, Ld.ª	210,15 €
3984	Eduardo Dias Coutinho	4 916,93 €
3987	Floral Unipessoal, Ld.ª	114,00 €
728	Litinfer - Lixas, Tintas e Ferramentas, Ld.ª	267,06 €
597	Suma Matosinhos - Serviços Urbanos e Meio Ambiente, SA	3 213,86 €
Soma		46 014,37 €

Quadro 24 B1 – Faturação em receção e conferência

Conforme dispõe o ponto 3.2 (Princípios Contabilísticos) do POCAL, o princípio da especialização (ou do acréscimo) deve “conduzir à obtenção de uma imagem verdadeira e apropriada da situação financeira, dos resultados e da execução orçamental da entidade”. Segundo este princípio, “os proveitos e os custos são reconhecidos quando obtidos ou incorridos, independentemente do seu recebimento ou pagamento, devendo incluir-se nas demonstrações financeiras dos períodos a que respeitem”.

Assim, em cumprimento do referido princípio foram reconhecidas em 2019, as faturas constantes do mapa que se segue, rececionadas após 31 de Dezembro:

Faturas Rececionadas em 2020 - Conta 22.8.002			Ano:	2019
Código Terceiro	Nome	Data da emissão da fatura	Data da receção e registo da fatura	Valor
676	Ageas Portugal - Companhia de Seguros, S.A.	13/11/2019	23/01/2020	850,00 €
676	Ageas Portugal - Companhia de Seguros, S.A.	20/11/2019	03/02/2020	15 690,91 €
676	Ageas Portugal - Companhia de Seguros, S.A.	13/11/2019	05/02/2020	3 504,45 €
676	Ageas Portugal - Companhia de Seguros, S.A.	13/11/2019	05/02/2020	892,58 €
676	Ageas Portugal - Companhia de Seguros, S.A.	13/11/2019	05/02/2020	1 776,03 €
676	Ageas Portugal - Companhia de Seguros, S.A.	13/11/2019	05/02/2019	156,21 €
676	Ageas Portugal - Companhia de Seguros, S.A.	13/11/2019	05/02/2019	675,95 €
676	Ageas Portugal - Companhia de Seguros, S.A.	13/11/2019	05/02/2019	94,20 €
3944	Alexandrina Maria Cardoso Guedes	21/12/2019	03/01/2020	295,20 €
1050	Amadeu Araújo Unipessoal, Ld.ª	23/12/2019	31/01/2020	10 036,80 €
86	Amândio Machado & C.ª, Ld.ª	11/12/2019	07/01/2020	176,68 €
86	Amândio Machado & C.ª, Ld.ª	17/12/2019	07/01/2020	755,25 €
3941	António José Sousa Pinto	24/12/2019	03/01/2020	378,84 €
23	Associação de Municípios do Vale do Douro Norte	30/12/2019	07/01/2020	1 291,34 €
A Transportar:				36 574,44 €

Quadro 24 B1 – Faturação em receção e conferência



Faturas Rececionadas em 2020 - Conta 22.8.002 (Continuação)			Ano:	2019
Código Terceiro	Nome	Data da emissão da fatura	Data da receção e registo da fatura	Valor
Transporte:				36 574,44 €
4	Auto Viação do Tâmega, Ld.ª	26/12/2019	04/02/2020	1 438,00 €
4	Auto Viação do Tâmega, Ld.ª	23/12/2019	04/02/2020	636,00 €
4	Auto Viação do Tâmega, Ld.ª	26/12/2019	04/02/2020	819,60 €
4	Auto Viação do Tâmega, Ld.ª	26/12/2019	04/02/2019	347,52 €
458	Autolim Ld.ª	23/12/2019	29/01/2020	95,29 €
879	Corsar Equipamentos e Produtos Industriais, Ld.ª	17/12/2019	17/02/2020	1 122,68 €
38	CTT - Correios de Portugal, S.A.	31/12/2019	14/01/2020	595,86 €
1447	Ddouro Press / Net. Ld.ª Notícias do Douro	20/12/2019	06/01/2020	184,50 €
3936	Dinastia Alternativa Automóveis Unipessoal. Ld.ª	30/12/2019	03/01/2020	317,46 €
3936	Dinastia Alternativa Automóveis Unipessoal. Ld.ª	30/12/2019	03/01/2020	172,61 €
3844	E.T.I., S.A.	27/12/2019	10/01/2020	580,01 €
2671	Ecoambiente - Consultores de Eng.ª, Gestão e Prest. Serviços, S.A.	31/12/2019	17/02/2020	7 718,57 €
2385	EDP Comercial - Comercialização de Energia, S.A.	12/11/2019	06/01/2020	207,57 €
2385	EDP Comercial - Comercialização de Energia, S.A.	14/11/2019	06/01/2020	333,74 €
2385	EDP Comercial - Comercialização de Energia, S.A.	18/11/2019	06/01/2020	524,08 €
2385	EDP Comercial - Comercialização de Energia, S.A.	18/11/2019	06/01/2020	184,84 €
2385	EDP Comercial - Comercialização de Energia, S.A.	18/11/2019	08/01/2020	192,72 €
2385	EDP Comercial - Comercialização de Energia, S.A.	14/11/2019	09/01/2020	16 377,34 €
2385	EDP Comercial - Comercialização de Energia, S.A.	19/11/2019	17/01/2020	2 651,47 €
2385	EDP Comercial - Comercialização de Energia, S.A.	22/11/2019	17/01/2020	1 163,54 €
2385	EDP Comercial - Comercialização de Energia, S.A.	22/11/2019	17/01/2020	2 173,45 €
2385	EDP Comercial - Comercialização de Energia, S.A.	19/11/2019	21/01/2020	58,38 €
2385	EDP Comercial - Comercialização de Energia, S.A.	06/12/2019	04/02/2020	2 190,59 €
2385	EDP Comercial - Comercialização de Energia, S.A.	06/12/2019	04/02/2020	1 489,30 €
2385	EDP Comercial - Comercialização de Energia, S.A.	06/12/2019	04/02/2020	723,91 €
2385	EDP Comercial - Comercialização de Energia, S.A.	21/12/2019	04/02/2020	162,36 €
2385	EDP Comercial - Comercialização de Energia, S.A.	13/12/2019	11/02/2020	81,49 €
2385	EDP Comercial - Comercialização de Energia, S.A.	12/12/2019	11/02/2020	171,09 €
2385	EDP Comercial - Comercialização de Energia, S.A.	19/12/2019	17/02/2020	412,65 €
2385	EDP Comercial - Comercialização de Energia, S.A.	17/12/2019	17/02/2020	451,17 €
2385	EDP Comercial - Comercialização de Energia, S.A.	18/12/2019	17/02/2020	522,75 €
2385	EDP Comercial - Comercialização de Energia, S.A.	18/12/2019	17/02/2020	2 626,22 €
3984	Eduardo Dias Coutinho	23/12/2019	03/01/2020	139,05 €
3984	Eduardo Dias Coutinho	18/12/2019	03/01/2020	679,70 €
3984	Eduardo Dias Coutinho	23/12/2019	03/01/2020	521,91 €
3984	Eduardo Dias Coutinho	23/12/2019	29/01/2020	944,81 €
430	Freguesia de Alvações do Corgo	31/12/2019	13/01/2020	480,00 €
41	GALP - Petróleos d Portugal, S.A.	20/12/2019	13/01/2020	6 504,29 €
2715	Gold Mountains Company, Ld.ª	23/12/2019	23/01/2020	770,13 €
3922	Iluminações e Sonorizações Matos	30/12/2019	23/01/2020	3 500,00 €
95	Imprensa do Douro - Figueiredo Correia & Monteiro, Ld.ª	31/12/2019	24/01/2020	104,55 €
95	Imprensa do Douro - Figueiredo Correia & Monteiro, Ld.ª	31/12/2019	27/01/2020	110,70 €
230	Jomarco, Ld.ª	23/12/2019	03/01/2020	64,06 €
2836	Letras Dinâmicas, Ld.ª	27/12/2019	07/01/2020	118,08 €
728	Litinfer - Lixas, Tintas e Ferramentas, Ld.ª	24/12/2019	29/01/2020	14,94 €
92	Magalhães & C.ª, Ld.ª	23/12/2019	03/01/2020	352,09 €
92	Magalhães & C.ª, Ld.ª	23/12/2019	03/01/2020	222,88 €
A Transportar:				97 828,39 €

Quadro 24 B1 – Faturação em receção e conferência

Faturas Rececionadas em 2020 - Conta 22.8.002 (Continuação)			Ano:	2019
Código Terceiro	Nome	Data da emissão da fatura	Data da receção e registo da fatura	Valor
Transporte:				97 828,39 €
92	Magalhães & C.ª, Ld.ª	23/12/2019	03/01/2020	379,64 €
92	Magalhães & C.ª, Ld.ª	23/12/2019	03/01/2020	95,46 €
92	Magalhães & C.ª, Ld.ª	23/12/2019	29/01/2020	211,17 €
916	Meo, Serviços de Comunicação e Multimédia, S.A.	19/12/2019	03/01/2020	44,90 €
4049	Polígono Direto Unip. Ld.ª	26/12/2019	06/01/2020	425,09 €
515	Pôncio Alves J. & Irmão, Ld.ª	11/12/2019	29/01/2020	26,00 €
3687	Prossegur Alarmes, Ld.ª	20/12/2019	08/01/2020	41,82 €
3687	Prossegur Alarmes, Ld.ª	19/12/2019	10/01/2020	40,59 €
128	Rádico Clube de Lamego	26/12/2019	03/01/2020	351,78 €
1062	Rádio Douro FM	31/12/2019	28/01/2020	191,88 €
1743	Resinorte - Valorização e Tratamento de Resíduos Sólidos, S.A.	31/12/2019	14/01/2020	8 253,76 €
3747	Sigmalista - Doluções Tecnológicas e de Markting, Ld.ª	20/12/2019	10/01/2020	21,00 €
3747	Sigmalista - Doluções Tecnológicas e de Markting, Ld.ª	20/12/2019	10/01/2020	410,00 €
1496	Termodouro, Ld.ª	23/12/2019	03/01/2020	31,43 €
1496	Termodouro, Ld.ª	23/12/2019	03/01/2020	181,25 €
1496	Termodouro, Ld.ª	23/12/2019	03/01/2020	47,58 €
1496	Termodouro, Ld.ª	23/12/2019	03/01/2020	363,33 €
1496	Termodouro, Ld.ª	23/12/2019	03/01/2020	47,50 €
1496	Termodouro, Ld.ª	30/12/2019	03/01/2020	11,51 €
3851	Vivacidade, Soc. de Comunicação Social, S.A.	31/12/2019	13/01/2020	166,05 €
2687	Voipunify Telecom, Ld.ª	31/12/2019	06/01/2020	124,82 €
2868	Windpark, Ld.ª	31/12/2019	07/01/2020	3 855,35 €
Total				113 150,30 €

Quadro 24 B1 – Faturação em receção e conferência

Faturação em receção e conferência (Total)	Importância
Faturação em receção e conferência - 31/12/2019 - Conta 22.8.001	46 014,37 €
Faturas Rececionadas em 2020 - Conta 22.8.002	113 150,30 €
Soma	159 164,67 €

Quadro 24 B2 – Faturação em receção e conferência

A retenção na fonte do imposto sobre o rendimento de pessoas singulares destinado à Autoridade Tributária, os descontos para a Segurança Social e para a Caixa Geral de Aposentações efetuados no mês de Dezembro pelos trabalhadores municipais, cujo montante consta do quadro seguinte, nos termos da lei, só são pagas às respetivas entidades no mês seguinte, ou seja em janeiro de 2020.

Estado e Outros Entes Públicos – Conta 24	Importância
Autoridade Tributária - IRS / Trabalho dependente	11 440,00 €
Caixa Geral de Aposentações - Descontos do Pessoal	7 371,24 €
IGFSS - Descontos do Pessoal	7 403,36 €
Soma	26 214,60 €

Quadro 24 B3 – Estado e Outros Entes Públicos

O Código dos Contratos Públicos (CCP) aprovado pelo Decreto-Lei n.º 18/2008, de 29 de Janeiro, na sua atual redação, determina que nos contratos que impliquem o pagamento de um preço pela entidade adjudicante, deve ser exigida ao adjudicatário a prestação de uma caução destinada a garantir a sua celebração, bem como o exato e pontual cumprimento de todas as obrigações legais e contratuais que assume com essa celebração, sendo que para reforço dessas cauções, às importâncias que o adjudicatário tiver a receber em cada um dos pagamento parciais previstos é deduzido o montante correspondente a 5% desse pagamento, salvo se o contrato fixar percentagem inferior ou dispensar tal dedução. Importa salientar que estas importâncias são restituídas progressivamente à medida que forem prestados os bens ou serviços correspondentes.

O quadro discriminativo que se segue refere-se às quantias referentes a cauções prestadas em dinheiro, nos termos do CCP, cuja importância total se encontra depositada na Caixa Geral de Depósitos - Conta n.º 0720 001 1393.930. (Ver anexo IV Reconciliações Bancárias).

Cauções de Empreitadas - Conta 26.8.9.5.3		
Código Terceiro	Fornecedor	Importância
	Nome	
2738	Aca - Alberto Couto Alves, S.A.	14 536,54
529	Alfa Ténis - Campos de Ténis, Ld.ª	760,68
352	Américo José Conceição Carlos	2 753,35
3822	Ângulo Recto Construções, Ld.ª	9 016,52
1669	António Peres Cardoso, Unipessoal, Ld.ª	2 815,53
742	Balsa & Nogueira, Ld.ª	3 435,85
342	Bartolomeu Gonçalves e Filhos, Ld.ª	3 862,18
3544	Estradas Pinheiro, Engenharia e Construção, Ld.ª	2 215,98
124	Francisco Pereira Marinho & Irmãos, S.A.	5 820,29
2858	HabiPenaguião - Construções, Ld.ª	11 827,21
19	Higino Pinheiro & Irmão, S.A.	3 616,29
2898	Linhas Traçadas Unipessoal, Ld.ª	3 008,93
3197	Niverfix - Construções Unipessoal, Ld.ª	4 214,19
1628	Projectacon - Engenharias, Ld.ª	465,63
3016	Redeteca-Construção de Instalações e Redes de Gás, S.A.	633,23
2049	Surryter, Ld.ª	2 351,94
547	Teixeira & Nogueira, Ld.ª	15 930,36
3211	Traços e Quadrículas, Ld.ª	1 151,95
Total		88 416,65

Quadro 24 C1 – Cauções de Empreitadas

Credores pela Cobrança de Taxas - Conta 26.8.5	
Nome	Importância
Serviços de Estrangeiros e Fronteiras	7,50 €
Descontos para penhoras e Outros	267,59 €
Total	275,09 €

Quadro 24 C2 – Credores Cobrança de Taxas

A importância de 275,09€, evidenciada no Quadro 24 C2, diz respeito à cobrança efetuada pelos serviços municipais, cujas quantias se destinam a ser entregues a outras entidades.

Cauções e Credores pela Cobrança de Taxas	Importância
Cauções de Empreitadas - Conta 26.8.9.5.3	88 416,65 €
Credores pela Cobrança de Taxas - Conta 26.8.5	275,09 €
Soma	88 691,74 €

Quadro 24 C3 – Cauções e Credores Cobrança de Taxas

O quadro que se segue demonstra que o valor da dívida transitada para o ano seguinte, resume-se à dívida à empresa Águas do Norte, S.A. (413.028,95€), com os fundamentos antes mencionados, uma vez que o valor das cauções de empreitadas conforme se referiu, apenas é restituído aos adjudicatários à medida que forem prestados os bens ou serviços correspondentes e o seu valor se encontra depositado à ordem na Caixa Geral de Depósitos na respetiva conta.

Dívidas a Terceiros - Curto Prazo	Valor em dívida em 31/12/2019	Valor em dívida em 30/03/2020
Fornecedores	681 640,91 €	413 028,95 €
Estado e outros entes públicos	26 214,60 €	0,00 €
Credores pela cobrança de taxas	275,09 €	0,00 €
Cauções de empreitadas	88 416,65 €	88 416,65 €
Soma	796 547,25 €	501 445,60 €

Quadro 24 C4 – Dívidas a Terceiros – Curto Prazo

As dívidas de médio e longo prazo respeitam a empréstimos contratados, cujo montante no início da gerência totalizava 1.533.383,09€ tal como se encontra evidenciado no respetivo mapa discriminativo, tendo sido paga durante o ano de 2019 a importância de 310.986,25€ respeitante a amortização de capital e de 7.723,41€ referente a juros, pelo que a mesma dívida no final de 2019 é de 1.307.671,94€, conforme se encontra evidenciado no Balanço e no respetivo mapa de empréstimos. Importa referir que em 2019 foi utilizada a importância de 85.275,10€, referente ao empréstimo no valor de 825.000,00€ contratado no ano de 2018.

Dívidas a Terceiros - Médio e longo prazos							
Descrição	Anos					Δ 2019 / 2015	
	2015	2016	2017	2018	2019	€	%
Dívidas a médio e longo prazos	2 541 860,59	2 205 133,21	1 866 116,01	1 533 383,09	1 307 671,94	-1 234 188,65	-48,55%
FAM 2019 a 2020	235 993,39	188 795,39	141 597,39	35 398,50	11 799,50	-224 193,89	-95,00%
TOTAL	2 777 853,98	2 393 928,60	2 007 713,40	1 568 781,59	1 319 471,44	-1 458 382,54	-52,50%

Quadro 25 – Resumo das Dívidas a Terceiros – Médio e longo prazo

No final do ano de 2019, esta dívida teve uma redução no montante de 1.234.188,65€ relativamente à verificada no final de 2015, à qual corresponde uma diferença de cerca de -48,55%.

As dívidas a médio e longo prazo incluem a contribuição do Município para o capital social do Fundo de Apoio Municipal no valor de 11 779,50€ (exigível a 12 meses), a realizar nos termos do disposto no n.º 1 do artigo 17.º da Lei n.º 53/2014, de 25 de Agosto, a qual não releva para o limite da dívida total.

5.2 – ENDIVIDAMENTO

O Regime Financeiro das Autarquias Locais e das Entidades Intermunicipais, adiante designado RFALEI, aprovado pela Lei n.º 73/2013, de 3 de Setembro, na sua redação atual, estabelece no seu artigo 52.º o conceito de dívida total de operações orçamentais no que concerne ao endividamento municipal, referindo no seu n.º 1 que *“A dívida total de operações orçamentais do município, incluindo a das entidades previstas no art.º 54.º, não pode ultrapassar, em 31 de Dezembro de cada ano, 1,5 vezes a média da receita corrente líquida cobrada nos três exercícios anteriores”*.

O n.º 2 do mesmo artigo refere que a dívida total de operações orçamentais do município engloba os empréstimos, os contratos de locação financeira e quaisquer outras formas de endividamento junto das instituições financeiras, bem como os restantes débitos a terceiros decorrentes de operações orçamentais.

No artigo 54.º do RFALEI, são definidas as entidades relevantes para efeitos de limites da dívida total:

- i) Os serviços municipalizados e intermunicipalizados, neste último caso, de acordo com o critério previsto no n.º 4 do artigo 16.º da Lei n.º 50/2012, de 31 de Agosto;
- ii) As entidades intermunicipais e as entidades associativas municipais, independentemente de terem sido constituídas ao abrigo de regimes legais específicos ou de direito privado, de acordo com o critério a estabelecer pelos órgãos deliberativos, com acordo expresso das assembleias municipais respetivas, ou, na sua ausência, de forma proporcional à quota de cada município para as suas despesas de funcionamento;
- iii) As empresas locais e participadas de acordo com os artigos 19.º e 51.º da Lei n.º 50/2012, de 31 de Agosto, exceto se se tratar de empresas abrangidas pelos sectores empresarial do

Estado ou regional, por força do artigo 6.º do Decreto-Lei n.º 558/99, de 17 de Dezembro, alterado pelo Decreto-Lei n.º 300/2007, de 23 de Agosto e pelas Leis n.ºs. 64-A/2008, de 31 de Dezembro e 55-A/2010, de 31 de Dezembro, proporcional à participação, direta ou indireta, do município no seu capital social, em caso de incumprimento das regras de equilíbrio de contas previstas no artigo 40.º daquela lei;

- iv) As cooperativas e as régies cooperativas, de acordo com o disposto no artigo 19.º e no n.º 3 do artigo 58.º do regime jurídico da atividade empresarial local e das participações locais, aprovado pela Lei n.º 50/2012, de 31 de Agosto, proporcional à participação, direta ou indireta, do município, em caso de incumprimento das regras de equilíbrio de contas previstas no artigo 40.º daquele regime;
- v) As cooperativas não previstas na alínea anterior e as fundações, proporcional à participação, direta ou indireta, do município.

A dívida total de operações orçamentais é o valor relevante para efeitos de verificação do cumprimento do limite de endividamento estabelecido no artigo 52.º do RFALEI, bem como para aferir dos municípios que se encontram em situação de saneamento financeiro (artigo 58.º) e em situação de rutura financeira (artigo 61.º).

A Lei do Orçamento de Estado para 2019 e assim como a dos anos anteriores têm previsto que o montante referente à contribuição de cada município para o Fundo de Apoio Municipal não releva para o limite da dívida total previsto no n.º 1 do artigo 52.º da Lei n.º 73/2013, de 3 de setembro, na sua atual redação.

Através da análise dos quadros que se seguem a dívida total do Município do ano de 2019, incluindo a das entidades relevantes, nos termos dos artigos 52.º e 54.º da Lei n.º 73/2013, de 3 de Setembro, é de 1.989.312,85€

Considerando que o limite da dívida total é de 9.117.931,50€ ou seja, 1,5 vezes a média da receita corrente líquida cobrada nos três exercícios anteriores (*Quadro 27*), a Autarquia dispõe de uma margem, para atingir esse limite, de 7.123.853,30€, sendo que a dívida total no ano de 2019 corresponde a um grau de endividamento de 21,87%.

Por outro lado, excluído o capital social do Fundo de Apoio Municipal, ainda por amortizar, o stock da dívida correspondente a empréstimos que relevam para dívida total do Município, representa 65,58% da mesma dívida, enquanto a dívida a terceiros (curto prazo) e a dívida das entidades relevantes que concorrem para os limites da dívida total municipal, representam cerca de 34,18% e 0,24%, respetivamente.

Divida total 2019			
Entidades		Valor	Obs
Município:			
23.1.2	A médio e longo prazos - Empréstimos	1 307 671,94	a); b)
	A curto prazo - Dívidas a terceiros		a)
22.1	Fornecedores, c/c	468 753,81	
22.8	Fornecedores - Faturas em receção e conferência	159 164,67	
26.1.1	Fornecedores de imobilizado, c/c	53 722,43	
Soma [A]		1 989 312,85	
Entidades relevantes para efeitos de limites da dívida total			
Associação das Rotas dos Vinhos de Portugal		0,00	
Associação de Municípios da Rota da Estrada Nacional 2		0,00	
Associação de Municípios do Vale do Douro Norte		0,00	
Associação do Douro Histórico		0,00	
Association Européenne des Élus de Montagne (AEM)		0,00	
Associação de Municípios Portugueses do Vinho		0,00	
Associação Nacional de Municípios Portugueses		0,00	
Comunidade Intermunicipal do Douro		0,00	
Centro de Estudos e Promoção do Azeite do Douro		0,00	
Federação dos Bombeiros do Distrito de Vila Real		0,00	
Federação Portuguesa do Caminho de Santiago		0,00	
Fundação Museu do Douro		0,00	
Município-Empresa de Cartografia e Sistemas de Informação, E.M,SA		3 391,87	
Turismo do Porto e Norte de Portugal, E.R		1 373,48	
Soma [B]		4 765,35	
Total [C] = [A] + [B]		1 994 078,20	
a) Excluído o Fundo de Apoio Municipal e dívidas não orçamentais			
b) Inclui Empréstimos médio longo prazos - Exigível a 12 meses			

Quadro 26 – Dívida total

Limite da Dívida Total para 2019(*)				
Receita Corrente			Média	Limite (1,5 x Média)
2016	2017	2018		
5 994 569	6 149 371	6 091 923	6 078 621	9 117 932

(*) Fonte: DGAL em www.portalauditarquico.dgal.gov.pt

Quadro 27 – Limite da dívida total

Situação da dívida face ao limite - 31/12/2019	
Limite da dívida total para 2019	9 117 931,50
Dívida total em 31/12/2019	1 994 078,20
Margem do limite da dívida	7 123 853,30
Grau de endividamento - %	21,87%

Quadro 28 – Situação da dívida face ao limite

Ao abrigo do artigo 49.º da Lei n.º 73/2013, de 3 de Setembro, na sua atual redação, o Município no ano de 2018, contraiu junto da Caixa de Crédito Agrícola Mútuo de Trás-os-Montes e Alto Douro,

C.R.L., dois empréstimos nos montantes de 825.000,00€ e 439.000,00€, respetivamente destinados ao financiamento de projetos de investimentos constantes do Plano Plurianual de Investimentos para o quadriénio 2018/2021 e para financiamento da contrapartida nacional de projetos com comparticipação de Fundos Europeus Estruturais e de Investimento, não sendo este último considerado para efeitos do apuramento da dívida total do Município, nos termos do disposto na alínea a) do n.º 5 do artigo 52.º da mencionada lei. Conforme antes referido, em 2019 foi utilizada a importância de 85.275,10€ referente ao empréstimo no valor de 825.000,00€.

O quadro seguinte demonstra que a dívida total do Município, em 31 de Dezembro de 2019, é inferior à verificada no final do ano anterior em 566.530,09€, sendo que o grau de endividamento neste ano em relação aos anos de 2018 e 2015, diminuiu, respetivamente 4,88% e 12,65%.

Situação da dívida face ao limite							
	2015	2016	2017	2018	2019	Δ 2019 / 2018	Δ 2019 / 2015
Limite da dívida total	8 164 680,00	8 787 243,00	8 931 375,00	9 040 811,50	9 117 931,50	77 120,00	953 251,50
Dívida total em 31 de Dezembro	2 818 814,65	2 397 904,13	2 388 944,21	2 560 608,29	1 994 078,20	-566 530,09	-824 736,45
Margem do limite da dívida	5 345 865,35	6 389 338,87	6 542 430,79	6 480 203,21	7 123 853,30	643 650,09	1 777 987,95
Grau de endividamento - %	34,52%	27,29%	26,75%	28,32%	21,87%	-4,88%	-12,65%

Quadro 29 – Situação da dívida face ao limite

6 – INDICADORES GERAIS DE ATIVIDADE

RÁCIOS DE ESTRUTURA								
N.º	2019			2018	2017	2016	2015	Conteúdo
1	Impostos diretos	570 306,69	9,17%	8,82%	8,44%	8,31%	10,51%	Mede o peso da receita dos impostos diretos no total das receitas correntes
	Receitas correntes	6 220 937,95						
2	Transferências correntes	4 444 719,19	71,45%	73,33%	70,12%	71,75%	72,33%	Mede o peso da receita das transferências correntes no total das receitas correntes
	Receitas correntes	6 220 937,95						
3	Venda de bens e serviços	711 401,60	11,44%	11,42%	11,66%	12,10%	12,62%	Mede o peso da receita da Venda de bens e serviços correntes no total das receitas correntes
	Receitas correntes	6 220 937,95						
4	Rendimentos de propriedade	352 632,86	5,67%	3,52%	7,50%	5,98%	2,17%	Mede o peso da receita de Rendimentos de propriedade no total das receitas correntes
	Receitas correntes	6 220 937,95						
5	Transferências de capital	721 636,00	86,45%	100,00%	95,36%	94,55%	97,08%	Mede o peso da receita das transferências de capital no total das receitas de capital
	Receitas de capital	834 718,60						
6	Passivos financeiros	85 275,10	10,22%	0,00%	0,00%	0,00%	0,00%	Mede a importância dos empréstimos bancários no total das receitas de capital
	Receitas de capital	834 718,60						
7	Receitas correntes	6 220 937,95	88,17%	92,95%	89,76%	86,93%	62,83%	Mede o peso das receitas correntes no total das receitas
	Receitas totais	7 055 656,55						

Quadro 30 – Rácios de Estrutura



RÁCIOS DE GESTÃO								
N.º	2019			2018	2017	2016	2015	Conteúdo
8	Despesas correntes	5 890 844,94	94,69%	93,28%	88,11%	87,25%	88,44%	Mede o peso do total das despesas correntes no total das receitas correntes
	Receitas correntes	6 220 937,95						
9	Despesas de capital	1 180 927,87	141,48%	195,50%	206,49%	189,84%	132,27%	Mede o peso do total das despesas de capital no total das receitas de capital
	Receitas de capital	834 718,60						
10	Despesas c/Pessoal	2 712 286,95	43,60%	41,34%	37,67%	36,08%	33,28%	Mede o peso das despesas com pessoal no total das receitas correntes
	Receitas correntes	6 220 937,95						
11	Despesas c/Pessoal	2 712 286,95	46,04%	44,32%	42,75%	41,35%	37,63%	Mede o peso das despesas com pessoal no total das despesas correntes
	Despesas correntes	5 890 844,94						

Quadro 31 – Rácios de Gestão

RÁCIOS DE INVESTIMENTO								
N.º	2019			2018	2017	2016	2015	Conteúdo
12	Despesas de Investimento	671 483,27	56,86%	46,95%	60,96%	66,96%	84,40%	Mede o peso das despesas de investimento nas despesas de capital
	Despesas de capital	1 180 927,87						
13	Despesas de Investimento	671 483,27	9,50%	6,44%	12,86%	16,50%	39,62%	Mede o peso das despesas de investimento no total das despesas
	Despesa Total	7 071 772,81						
14	Despesas de Investimento	671 483,27	91,28	57,69	120,11	155,73	535,39	Permite analisar o impacto de despesas de investimento pagas, per capita
	População (1)	7 356						
15	Despesas de Investimento	671 483,27	9 697	6 128	12 758	16 542	56 871	Permite comparar os investimentos pagos com a área geográfica (Km2) da Autarquia
	Área do Município (2)	69,25						

(1) INE – Censos de 2011 (Rácio em Euros)

(2) Área em Km2 (Rácio em Euros)

Quadro 32 – Rácios de Investimento

7 – GRANDES OPÇÕES DO PLANO

As linhas de desenvolvimento estratégico do Município são definidas nas Grandes Opções do Plano e incluem, designadamente o Plano Plurianual de Investimentos e as Atividades mais Relevantes (Plano de Atividades Municipal) da gestão autárquica.

Resumo da Execução das Grandes Opções do Plano				Ano:	2019
				Unidade: Euros	
Classificação Funcional		Montante Previsto	Montante Executado	% (a)	% (b)
1	Funções gerais	603 016,45	444 509,01	73,71%	11,70%
1.1.0	Serviços gerais de administração pública	540 199,18	385 070,40	71,28%	10,14%
1.1.1	Administração geral	540 199,18	385 070,40	71,28%	10,14%
1.2.0	Segurança e ordem públicas	62 817,27	59 438,61	94,62%	1,56%
1.2.1	Proteção civil e luta contra incêndios	62 817,27	59 438,61	94,62%	1,56%
2	Funções sociais	4 415 458,71	2 185 385,54	49,49%	57,54%
2.1.0	Educação	275 950,32	259 084,79	93,89%	6,82%
2.1.1	Ensino não superior	73 758,64	64 233,71	87,09%	1,69%
2.1.2	Serviços auxiliares de ensino	202 191,68	194 851,08	96,37%	5,13%
2.3.0	Segurança e ação sociais	334 181,17	295 532,13	88,43%	7,78%
2.3.2	Ação social	334 181,17	295 532,13	88,43%	7,78%
2.4.0	Habituação e serviços coletivos	3 016 794,68	1 035 161,22	34,31%	27,25%
2.4.1	Habituação	54 684,29	46 833,49	85,64%	1,23%
2.4.2	Ordenamento do território	1 595 900,00	263 426,38	16,51%	6,94%
2.4.3	Saneamento	275 192,37	30 936,28	11,24%	0,81%
2.4.4	Abastecimento de água	686 681,65	372 885,39	54,30%	9,82%
2.4.5	Resíduos sólidos	318 693,03	269 215,63	84,47%	7,09%
2.4.6	Proteção do meio ambiente e conservação da natureza	85 643,34	51 864,05	60,56%	1,37%
2.5.0	Serviços culturais, recreativos e religiosos	788 532,54	595 607,40	75,53%	15,68%
2.5.1	Cultura	199 683,70	180 603,25	90,44%	4,75%
2.5.2	Desporto, recreio e lazer	491 594,34	346 281,70	70,44%	9,12%
2.5.3	Outras atividades cívicas e religiosas	97 254,50	68 722,45	70,66%	1,81%
3	Funções económicas	971 680,17	683 049,68	70,30%	17,98%
3.1.0	Agricultura, pecuária, silvicultura, caça e pesca	50 828,47	45 404,04	89,33%	1,20%
3.2.0	Indústria e energia	542 873,36	430 954,95	79,38%	11,35%
3.3.0	Transportes e comunicações	318 574,52	200 066,87	62,80%	5,27%
3.3.1	Transportes rodoviários	318 574,52	200 066,87	62,80%	5,27%
3.4.0	Comércio e turismo	57 903,82	6 623,82	11,44%	0,17%
3.4.1	Mercados e feiras	670,00	670,00	0,00%	0,02%
3.4.2	Turismo	57 233,82	5 953,82	10,40%	0,16%
3.5.0	Outras funções económicas	1 500,00	0,00	0,00%	0,00%
4	Outras funções	524 045,42	485 396,61	92,62%	12,78%
4.2.0	Transferências entre administrações	464 521,42	427 827,61	92,10%	11,26%
4.3.0	Diversas não especificadas	59 524,00	57 569,00	96,72%	1,52%
TOTAL		6 514 200,75	3 798 340,84	58,31%	100,00%

Quadro 33 – Resumo da Execução das Grandes Opções do Plano

a) % em relação ao previsto

b) % em relação ao total executado

A execução anual das atividades mais relevantes (Plano de Atividades Municipal) teve um nível de execução financeira de 76,51%, atingindo 2.968.736,65€, e o Plano Plurianual de Investimentos teve a execução de 31,49%, cuja despesa atingiu 829.604,19€.

Execução do Plano de Atividades Municipal				
Objetivos	Anos Económicos			
	2016	2017	2018	2019
Funções gerais	339 270	258 328	249 139	306 109
Funções sociais	1 739 231	1 853 286	1 853 683	1 758 586
Funções económicas	485 006	475 398	460 469	476 214
Outras funções	310 265	338 349	326 166	427 828
Soma	2 873 772	2 925 361	2 889 457	2 968 737

Quadro 34 – Evolução da Execução do PAM

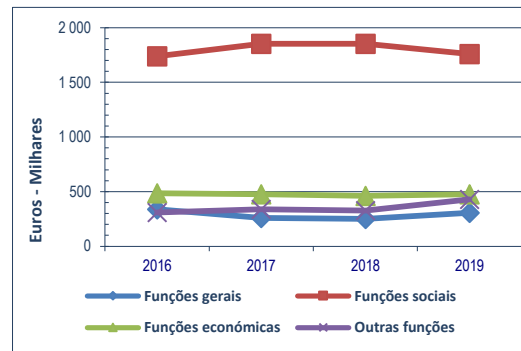


Gráfico XXII – Evolução da Execução do PAM

Execução do Plano Plurianual de Investimentos				
Objetivos	Anos Económicos			
	2016	2017	2018	2019
Funções gerais	213 789	74 655	165 604	138 400
Funções sociais	510 962	278 058	318 890	426 800
Funções económicas	589 231	628 176	54 703	206 836
Outras funções	47 198	47 198	35 399	57 569
Soma	1 361 180	1 028 087	574 596	829 604

Quadro 35 – Evolução da Execução do PPI

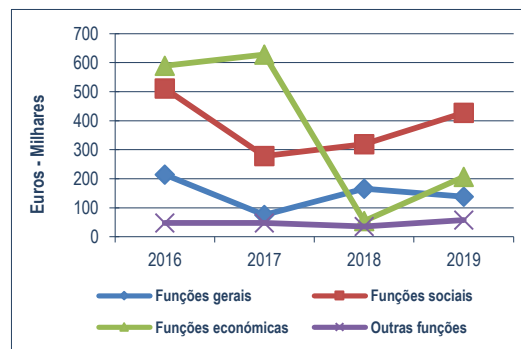


Gráfico XXIII – Evolução da Execução do PPI

A evolução do investimento municipal dos últimos quatro anos é demonstrada no quadro e gráfico seguinte. Destacam-se a áreas social e económica, cujos montantes realizados atingiram 2.185.385,54€ e 683.049,68€ representando, respetivamente, 57,54% e 17,98%, do montante total da execução financeira anual. O montante executado referente às funções gerais foi de 444.509,01€ a que corresponde 11,70% da execução financeira anual, sendo que nas outras funções se verificou a execução financeira no montante de 485.396,61€ (12,78%).

Execução das Grandes Opções do Plano (PPI + PAM) - 2016 / 2019				
Objetivos	Anos Económicos			
	2016	2017	2018	2019
Funções gerais	553 059	332 983	414 743	444 509
Funções sociais	2 250 193	2 131 344	2 172 573	2 185 386
Funções económicas	1 074 236	1 103 574	515 172	683 050
Outras funções	357 463	385 547	361 565	485 397
Soma	4 234 952	3 953 448	3 464 053	3 798 341

Quadro 36 – Evolução da Execução das Grandes Opções do Plano

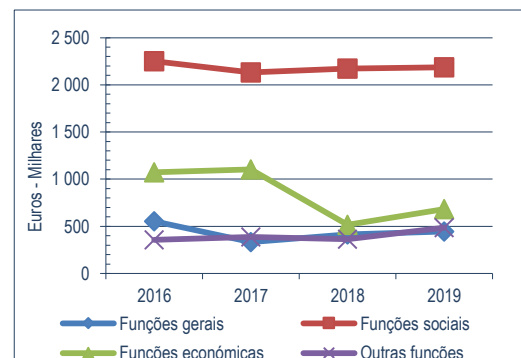


Gráfico XXIV – Evolução da Execução das Grandes Opções do Plano

7.1 – FUNÇÕES GERAIS

O grupo das Funções Gerais compreende as atividades de âmbito geral da administração municipal, designadamente as da área administrativa, financeira, patrimonial e na segurança e ordem públicas.

GOP's - Funções Gerais - Execução 2019	Importância
Plano Plurianual de Investimentos	138 399,99
Plano de Atividades Municipal	306 109,02

Quadro 37 – Execução Funções Gerais

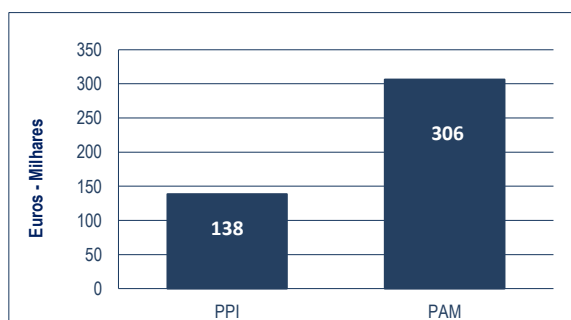


Gráfico XXV – Execução Funções Gerais

7.1.1 – SERVIÇOS GERAIS DE ADMINISTRAÇÃO PÚBLICA E SEGURANÇA E ORDEM PÚBLICAS

Nestes subgrupos destaca-se a reparação de viaturas, a conservação e aquisição de máquinas e equipamentos, a modernização administrativa, a aquisição de software e manutenção das licenças das “aplicações” informáticas, a aquisição de equipamento informático, a locação de equipamento de reprodução com serviço de cópias, o serviço de seguros dos trabalhadores municipais, dos membros do Órgão Deliberativo e Executivo, das viaturas do município, dos elementos dos Corpos de Bombeiros das Associações de Fontes e de Santa Marta de Penaguião, do seguro de responsabilidade civil e multirriscos e dos edifícios do património municipal, a qualificação dos trabalhadores municipais, a gestão da qualidade e higiene, segurança e saúde no trabalho, as despesas com material de escritório e documentação técnica para o Julgados de Paz, as despesas com correios, telefones e outras comunicações, a comparticipação na aquisição de viaturas, equipamento diverso e de funcionamento das Corporações de Bombeiros do Concelho.

Destaca-se, também, a concessão de benefícios sociais de forma individualizada (compensação do IMI, bolsas de estudos, consumo de água e outras, de acordo com o respetivo regulamento) aos bombeiros que integram as duas Corporações existentes no Concelho.

As despesas destes subgrupos totalizam cerca de 445 mil euros, o que representa 11,70% da execução anual.

PPI - Funções Gerais - Execução 2019	Importância
Serviços gerais de administração pública	138 400
Segurança e ordem públicas	0

Quadro 38 – Funções Gerais

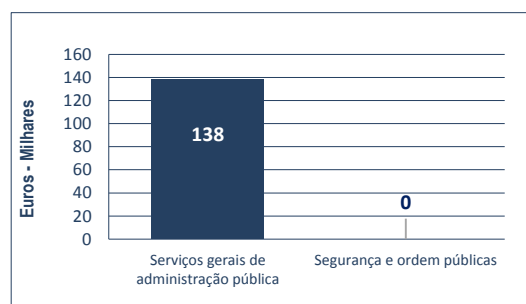


Gráfico XXVI - Funções Gerais

PAM - Funções Gerais - Execução 2019	Importância
Serviços gerais de administração pública	246 670
Segurança e ordem públicas	59 439

Quadro 39 – Funções Gerais

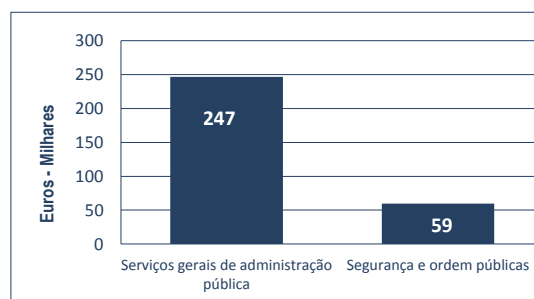


Gráfico XXVII - Funções Gerais

7.2 – FUNÇÕES SOCIAIS

A categoria das Funções Sociais abrange os serviços que atendem à satisfação de necessidades, tais como a educação, a saúde, a segurança e ação social, a habitação, o ordenamento do território, o saneamento, o abastecimento de água, os resíduos sólidos, a proteção do meio ambiente e conservação da natureza, os serviços culturais, recreativos e religiosos, a cultura, o desporto, recreio e lazer.

GOP's - Funções Sociais 2019	Importância
Plano Plurianual de Investimentos	426 800
Plano de Atividades Municipal	1 758 586

Quadro 40 – Funções Sociais

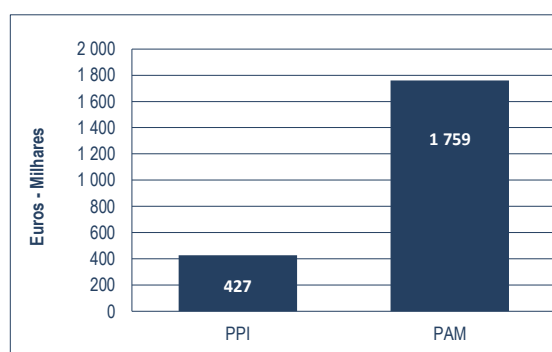


Gráfico XXVIII – Funções Sociais

GOP's Funções Sociais - 2019	Importância
Educação	259 085
Segurança e ação sociais	295 532
Habitação e serviços coletivos	1 035 161
Serviços culturais, recreativos e religiosos	595 607

Quadro 41 – Funções Sociais

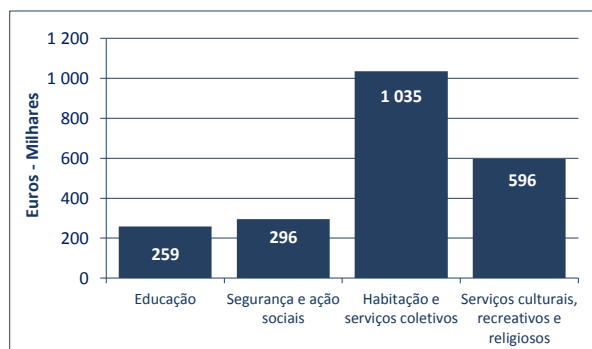


Gráfico XXIX – Funções Sociais

PPI - Funções Sociais - Execução 2019	Importância
Educação	4 989
Habitação e serviços coletivos	304 248
Serviços culturais, recreativos e religiosos	117 563

Quadro 42 – Funções Sociais

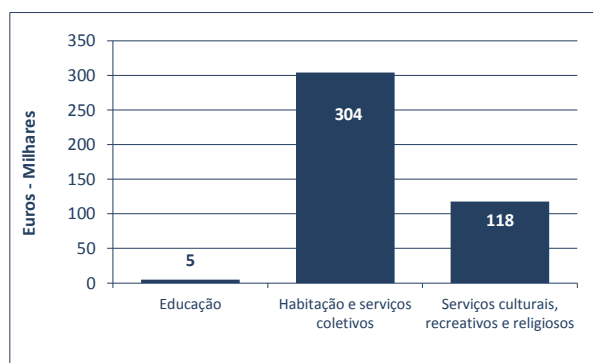


Gráfico XXX – Funções Sociais

PAM - Funções Sociais 2019	Importância
Educação	254 096
Segurança e ação sociais	295 532
Habitação e serviços coletivos	730 914
Serviços culturais recreativos e religiosos	478 044

Quadro 43 – Funções Sociais

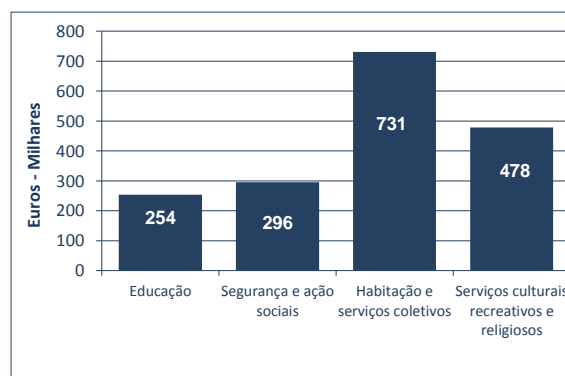


Gráfico XXXI – Funções Sociais

7.2.1 – EDUCAÇÃO

Nas Funções Sociais realça-se as despesas com a educação no montante de 259.085€ que representam 6,82 % do total da execução financeira anual e diz respeito a obras de conservação dos edifícios escolares, a aquisição de mobiliário e equipamento, à aquisição de manuais e material escolar para os alunos do ensino do 1.º ciclo do ensino básico, aquecimento das escolas, transportes e refeições escolares e bolsas de estudo para os alunos que frequentam o ensino superior

universitário e politécnico, à atribuição de “Prémios do Quadro de Excelência e Valor” aos alunos do Agrupamento Escolar, ao desenvolvimento de projetos de ação educativa e outros em colaboração com o Agrupamento Vertical de Escolas do Concelho, e aos Planos integrados de combate ao insucesso escolar “A Caminho do Sucesso Escolar em Santa Marta”, em parceria com a Universidade de Trás-os-Montes e Alto Douro.

PPI - Educação 2019	Importância
Ensino não superior	4 989
Serviços auxiliares de ensino	0

Quadro 44 – Educação

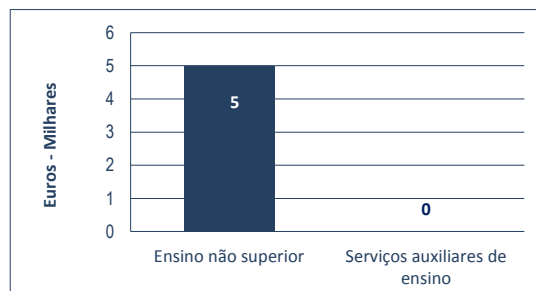


Gráfico XXXII – Educação

PAM - Educação 2019	Importância
Ensino não superior	59 245
Serviços auxiliares de ensino	194 851

Quadro 45 – Educação

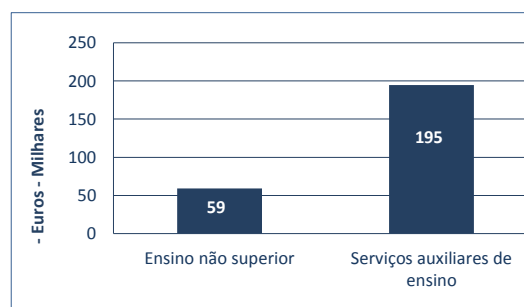


Gráfico XXXIII – Educação

7.2.2 – SEGURANÇA E AÇÕES SOCIAIS

Este subgrupo compreende os serviços de ação social e as prestações pecuniárias proporcionadas aos beneficiários com necessidades especiais, designadamente, subsídios a infantários, terceira idade, deficientes e a outras instituições de assistência e de solidariedade social.

Destacam-se as atividades recreativas e sociais, designadamente com o “Passeio Anual Sénior” e a “Festa de Natal Sénior”, a participação às Instituições Particulares de Solidariedade Social do Concelho, a realização do “Programa Solidarius” e dos Programas Ocupacionais (CEI e CEI+), que totalizaram 295.532,13€, correspondendo a 7,78% do valor total executado.

7.2.3 – HABITAÇÃO E SERVIÇOS COLETIVOS

No grupo “*Habitação e serviços coletivos*” evidencia-se o investimento com Programa Bem Estar Habitacional de Pessoas Carentiadas (Apoio na beneficiação de habitações degradadas de famílias carentiadas), com as obras de conservação das habitações sociais municipais, requalificação de diversos espaços públicos, designadamente a Requalificação do largos da Carreira, em Fontes e o Arranjo Urbanístico Espírito Santo, em São João de Lobrigos, com a construção do imóvel em Mafómedes (Espaço Convívio – Freguesia de Sever), com a elaboração de projetos diversos, com a manutenção e conservação de jardins e espaços verdes e limpeza de faixas de gestão e combustão, no âmbito do Sistema Nacional de Prevenção e Proteção da Floresta contra Incêndios com a execução de diversos ramais de água e saneamento e conservação das respetivas redes, controlo da qualidade e analítico da água, com a aquisição de contadores de água, com a execução de diversas redes de águas pluviais, com a aquisição de contentores para resíduos, totalizando 1.035.161,22€, a que corresponde 27,25% da execução financeira anual das Grandes Opções do Plano.

PPI - Habitação e Serviços Coletivos 2019	Importância
Habitação	2 159
Ordenamento do território	263 426
Saneamento	0
Abastecimento de água	0
Resíduos sólidos	5 498
Proteção do Meio ambiente Conservação Natureza	33 164

Quadro 46 – Habitação e Serviços Coletivos

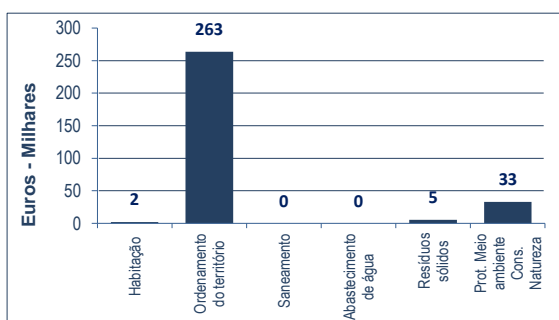


Gráfico XXXIV – Habitação e Serviços Coletivos

PAM - Habitação e Serviços Coletivos 2019	Importância
Habitação	44 675
Saneamento	30 936
Abastecimento de água	372 885
Resíduos sólidos	263 718
Proteção Meio Ambiente Conservação da Natureza	18 700

Quadro 47 – Habitação e Serviços Coletivos

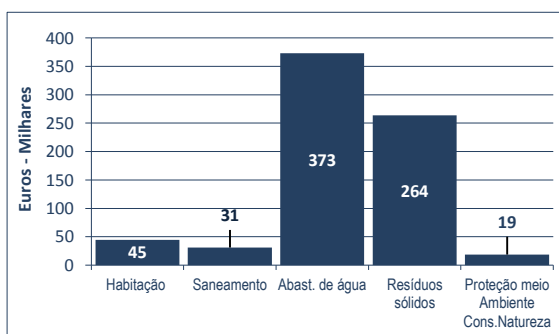


Gráfico XXXV – Habitação e Serviços Coletivos

De realçar a despesa com o tratamento das águas residuais e com a compra da água à empresa Águas do Norte, S.A., cujos montantes ascenderam a 365.294,32€, com a deposição no aterro

sanitário dos resíduos sólidos urbanos, com a taxa de gestão de resíduos, com a recolha e transporte ao Centro de Confinamento Técnico de resíduos sólidos indiferenciados, com a gestão do canil intermunicipal, cujas despesas totalizaram o valor de 280.378,25€.

7.2.4 – OS SERVIÇOS CULTURAIS, RECREATIVOS E RELIGIOSOS

Os Serviços culturais, recreativos e religiosos compreendem as atividades culturais e desportivas, onde se incluem os apoios e participações às associações, culturais e recreativas e às comissões de festas, as despesas com o funcionamento das piscinas, do pavilhão gimnodesportivo municipal e do estádio municipal, com a VI Caminhada Noturna, com a realização do Douro Ultra Trail, com os Encontros de Masters de Natação e Regionais de Natação e com a V Rampa de Santa Marta a contar para o Campeonato Nacional de Montanha de automobilismo, com a realização da Semana Cultural e de outras ações de animação cultural e de diversas atividades desportivas e de lazer (ex: férias desportivas/campo de férias), com a aquisição de livros para a biblioteca e, ainda, com obras de conservação do complexo desportivo, com as obras de conservação do edifício das piscinas municipais e aquisição de equipamento para as mesmas instalações e representam 15,68% do montante total executado e a que corresponde o valor de 595.604,40€.

Serviços Culturais, Recreativos e Religiosos 2019	PPI	PAM
Cultura	128	180 475
Desporto, recreio e lazer	65 618	280 664
Outras atividades cívicas e religiosas	51 818	16 905

Quadro 48 – Serviços culturais, recreativos e religiosos

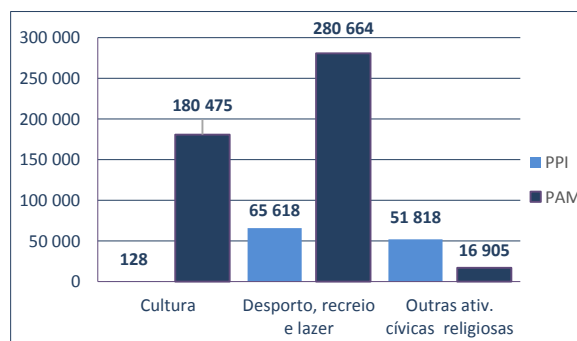


Gráfico XXXVI - Serviços culturais, recreativos e religiosos

7.3 – FUNÇÕES ECONÓMICAS

As *Funções Económicas* cuja despesa atingiu o montante de 683.049.68€, representa 17,98% da execução financeira de 2019 das Grandes Opções do Plano, compreende as despesas com a substituição do equipamento de iluminação no Concelho, com a conservação de arruamentos e pavimentação de estradas e caminhos, com a sinalização e segurança rodoviária, com a reparação

e construção de muros diversos, com a iluminação pública (energia elétrica e remodelação e ampliação da rede) e consumo de energia elétrica das instalações municipais, com o Fundo de Eficiência Energética (Partilha de poupanças) com a aquisição de combustíveis (gás, gasolina e gasóleo), com a vigilância da floresta e deteção de incêndios, designadamente com as Equipas de Intervenção Permanente ao abrigo dos protocolos celebrados com a Autoridade Nacional de Proteção Civil e as Associações Humanitárias de Bombeiros, bem como com a dinamização e apoio à atividade turística.

GOP's - Funções Económicas 2019	Importância
Agricultura, pecuária silvicultura, caça e pesca	45 404
Indústria e energia	430 955
Transportes e comunicações	200 067
Comércio e turismo	6 624

Quadro 49 – Funções Económicas – GOPs

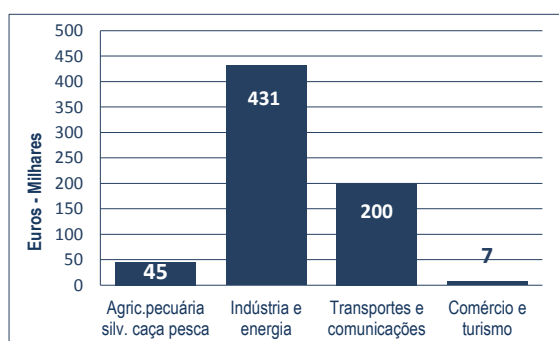


Gráfico XXXVII - Funções Económicas - GOPs

7.4 – OUTRAS FUNÇÕES

As Outras Funções respeitam às relações da autarquia com as diversas instituições, e incluem as transferências efetuadas para outras entidades da administração central, regional ou autárquica e outras despesas não especificadas.

Outras Funções 2019	PPI	PAM
Transferências entre administrações	0	427 828
Diversas não especificadas	57 569	0

Quadro 50 – Outras funções

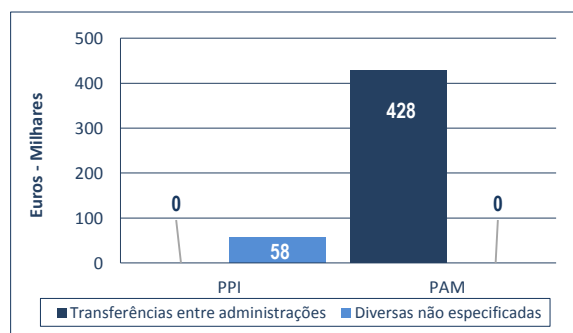


Gráfico XXXVIII – Outras funções

O montante despendido deste grupo no ano de 2019 atingiu 485.396,61€ a que corresponde 12,78% da execução financeira anual. Deste valor, conforme se demonstra no quadro que segue, 350.552,35€ destinaram-se às Freguesias como transferências correntes e de capital para financiamento das atribuições e competências que lhes foram delegadas pelo Município (delegação

legal de competências e dos transportes escolares), para comparticipação na realização de diversos investimentos, bem como para comparticipação nas despesas com o “Programa Ocupacional”.

Transferências para as Freguesias - 2019						
Freguesias	Delegação de Competências		Apoios Pontuais			Soma
	Delegação legal	Transportes escolares	Programa ocupacional	Investimentos (Genéricos)	Investimentos (Individualizados)	
Alvações do Corgo	5 454,00	8 600,00	11 615,00	3 000,00	0,00	28 669,00
Cumieira	9 088,00	0,00	23 110,00	3 000,00	0,00	35 198,00
Fontes	9 534,00	15 610,00	23 110,00	3 000,00	32 181,30	83 435,30
Medrões	5 454,00	16 100,00	11 615,00	3 000,00	0,00	36 169,00
Sever	6 317,00	17 475,00	11 615,00	3 000,00	0,00	38 407,00
União das Freguesias de Lobrigos (S. Miguel e S. João) e Sanhoane	20 620,00	13 980,00	23 110,00	3 000,00	6 083,25	66 793,25
União das Freguesias de Louredo e Fornelos	10 909,00	16 392,00	23 110,00	3 000,00	8 469,80	61 880,80
Total	67 376,00	88 157,00	127 285,00	21 000,00	46 734,35	350 552,35

Quadro 51 – Transferências para as Freguesias

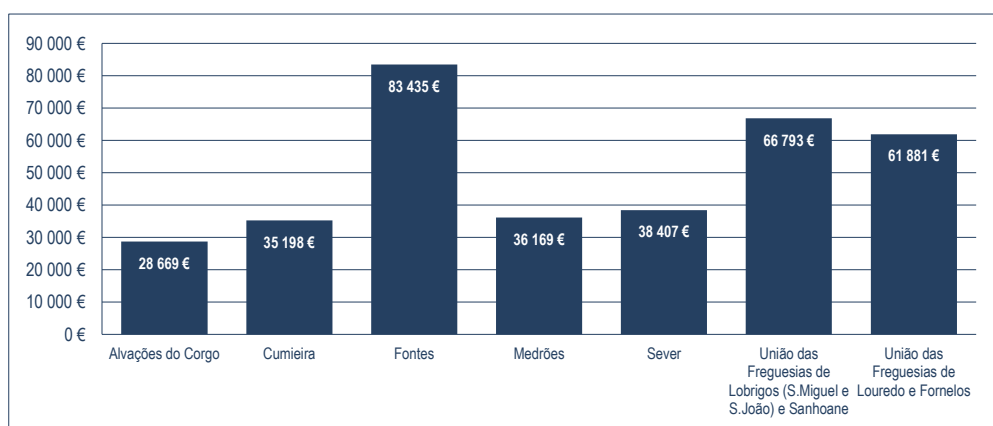


Gráfico XXXIX – Transferências para as Freguesias - 2019

Transferências para as Freguesias - 2015 a 2019						
	2015	2016	2017	2018	2019	Soma
Alvações do Corgo	31 869,88	37 591,33	44 676,14	25 186,86	28 669,00	167 993,21
Cumieira	84 255,31	36 229,23	45 219,72	32 240,32	35 198,00	233 142,58
Fontes	30 098,92	31 883,92	43 018,10	41 439,92	83 435,30	229 876,16
Medrões	19 971,95	45 957,41	33 380,44	28 396,86	36 169,00	163 875,66
Sever	42 969,62	36 317,95	40 119,96	35 464,66	38 407,00	193 279,19
União das Freguesias Lobrigos (S. Miguel e S. João) e Sanhoane	88 287,80	64 713,13	66 679,31	89 328,00	66 793,25	375 801,49
União das Freguesias Louredo e Fornelos	32 978,99	32 471,99	42 024,51	41 656,92	61 880,80	211 013,21
Total	330 432,47	285 164,96	315 118,18	293 713,54	350 552,35	1 574 981,50

Quadro 52 – Transferências para as Freguesias

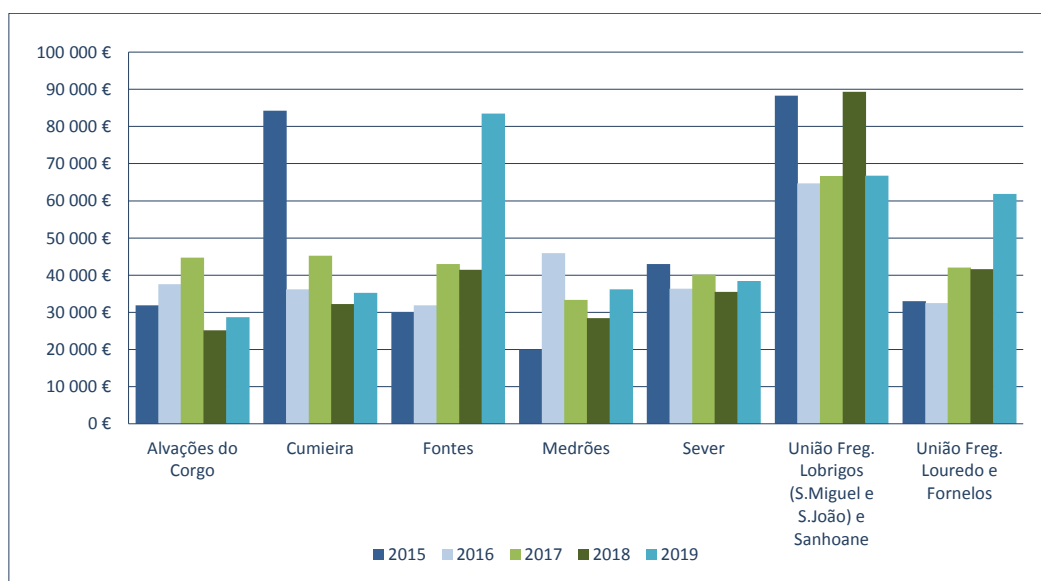


Gráfico XL – Transferências para as Freguesias – 2015 a 2019

Neste grupo, incluem-se também as despesas inerentes à aquisição de unidades de participação (23.599,00€) do capital social do Fundo de Apoio Municipal criado pela Lei n.º 53/2014, de 25 de Agosto, bem como da subscrição do capital social da empresa intermunicipal Águas do Interior – Norte, E.I.M., S.A., (32.125,00€) e, ainda, à comparticipação e quotas devidas pelo Município para as diversas entidades com as quais está associado ou de que faz parte, designadamente com as Associações de Municípios, com a Associação do Douro Histórico, com a Fundação Museu do Douro e com o Turismo do Porto e Norte de Portugal, E.R.

IV – BALANÇO E DEMONSTRAÇÃO DE RESULTADOS

A execução orçamental reflete a receita e a despesa de determinado exercício económico, o Balanço e a Demonstração de Resultados espelham a comparação entre o passivo e o ativo do património do Município e a evidenciação dos custos e proveitos incorridos e obtidos em cada exercício económico, bem como resultado apurado, ou seja, demonstram os seus bens, direitos e obrigações.

1. – BALANÇO

O Balanço e o Sistema Contabilístico adequam-se ao previsto no POCAL – Plano Oficial de Contabilidade das Autarquias Locais, espelhando a situação patrimonial da Autarquia a 31 de Dezembro de 2019.

BALANÇO							
Código Contas	ACTIVO	Exercícios				Variação	
		2019	%	2018	%	€	%
	ATIVO FIXO	34 767 032,70	97,50%	34 560 353,64	97,35%	206 679,06	0,60%
	IMOBILIZADO	34 767 032,70	97,50%	34 560 353,64	97,35%	206 679,06	0,60%
	Bens de domínio público:	14 219 734,22	39,88%	17 605 839,58	49,59%	-3 386 105,36	-19,23%
451	Terrenos e recursos naturais	1 681 955,14	11,83%	1 586 455,14	9,01%	95 500,00	6,02%
453	Outras construções e infra-estruturas	12 346 221,86	86,82%	15 738 367,63	89,39%	-3 392 145,77	-21,55%
455	Bens do património histórico, artístico e cultural	130 977,00	0,92%	130 977,00	0,74%	0,00	0,00%
459	Outros bens do domínio público	10 140,00	0,07%	11 228,74	0,06%	-1 088,74	-9,70%
445	Imobilizações em curso	50 440,22	0,35%	138 811,07	0,79%	-88 370,85	-63,66%
	Soma	14 219 734,22	100,00%	17 605 839,58	100,00%	-3 386 105,36	-19,23%
	De imobilizações corpóreas:	16 134 242,86	45,25%	16 612 085,44	46,79%	-477 842,58	-2,88%
421	Terrenos e recursos naturais	2 290 558,02	14,20%	2 304 325,42	13,87%	-13 767,40	-0,60%
422	Edifícios e outras construções	13 222 362,72	81,95%	13 403 354,49	80,68%	-180 991,77	-1,35%
423	Equipamento básico	89 916,25	0,56%	108 581,65	0,65%	-18 665,40	-17,19%
424	Equipamento de transporte	18 269,93	0,11%	49 329,16	0,30%	-31 059,23	-62,96%
425	Ferramentas e utensílios	21 745,46	0,13%	20 158,05	0,12%	1 587,41	7,87%
426	Equipamento administrativo	95 907,37	0,59%	141 916,12	0,85%	-46 008,75	-32,42%
429	Outras imobilizações corpóreas	297 025,74	1,84%	299 122,63	1,80%	-2 096,89	-0,70%
442	Imobilizações em curso	98 457,37	0,61%	187 797,92	1,13%	-89 340,55	-47,57%
448	Adiantamento por conta de imobilizações corpóreas	0,00	0,00%	97 500,00	0,59%	-97 500,00	-100,00%
	Soma	16 134 242,86	100,00%	16 612 085,44	100,00%	-477 842,58	-2,88%
	De investimentos financeiros:	4 413 055,62	12,38%	342 428,62	0,96%	4 070 627,00	1188,75%
411	Partes de capital	4 200 664,62	95,19%	130 037,62	37,98%	4 070 627,00	3130,35%
412	Obrigações e títulos de participação	212 391,00	4,81%	212 391,00	62,02%	0,00	0,00%
	Soma	4 413 055,62	100,00%	342 428,62	100,00%	4 070 627,00	1188,75%

Quadro 53 – Ativo Fixo

Código Contas	ACTIVO	Exercícios				Variação	
		2019	%	2018	%	€	%
	ATIVO CIRCULANTE	890 894,83	2,50%	939 649,64	2,65%	-48 754,81	-5,19%
	Existências	65 482,89	0,18%	35 664,18	0,10%	29 818,71	83,61%
36	Matérias-primas, subsidiárias e de consumo	27 814,15	42,08%	7 753,60	21,74%	22 384,77	288,70%
32	Mercadorias	37 668,74	57,52%	27 910,58	78,26%	7 433,94	26,63%
	Soma	65 482,89	100,00%	35 664,18	100,00%	29 818,71	83,61%
	Dívidas de terceiros - Curto prazo	112 327,52	0,32%	156 486,58	0,44%	-44 159,06	-28,22%
212	Contribuintes c/c	0,28	0,00%	0,28	0,00%	0,00	0,00%
213	Utentes c/c	55 569,93	49,47%	101 853,94	65,09%	-46 284,01	-45,44%
218	Clientes, contribuintes e utentes de cobrança duvidosa	7 716,75	6,87%	5 638,50	3,60%	2 078,25	36,86%
24	Estado e outros entes públicos	47 758,00	42,52%	47 711,30	30,49%	46,70	0,10%
262+263 267+268	Outros devedores	1 282,56	1,14%	1 282,56	0,82%	0,00	0,00%
	Soma	112 327,52	100,00%	156 486,58	100,00%	-44 159,06	-28,22%
	Títulos negociáveis	159 490,83	0,45%	161 040,49	0,45%	-1 549,66	-0,96%
	Depósitos em instituições financeiras e caixa:						
12	Depósitos em instituições financeiras	159 347,36	99,91%	160 565,21	99,70%	-1 217,85	-0,76%
11	Caixa	143,47	0,09%	475,28	0,30%	-331,81	-69,81%
	Soma	159 490,83	100,00%	161 040,49	100,00%	-1 549,66	-0,96%
	Acréscimos e diferimentos	553 593,59	1,55%	586 458,39	1,65%	-32 864,80	-5,60%
271	Acréscimos de proveitos	553 593,59	100,00%	586 458,39	100,00%	-32 864,80	-5,60%
272	Custos diferidos	0,00	0,00%	0,00	0,00%	0,00	0,00%
	Soma	553 593,59	100,00%	586 458,39	100,00%	-32 864,80	-5,60%
	TOTAL DO ACTIVO	35 657 927,53	100,00%	35 500 003,28	100,00%	157 924,25	0,44%

Quadro 54 – Ativo Circulante

Ativo	Exercícios				Variação	
	2019	%	2018	%	€	%
Ativo Fixo/Imobilizado	34 767 032,70	97,50%	34 560 353,64	97,35%	206 679,06	0,60%
Ativo Circulante	890 894,83	2,50%	939 649,64	2,65%	-48 754,81	-5,19%
Total do Ativo	35 657 927,53	100,00%	35 500 003,28	100,00%	157 924,25	0,44%

Quadro 55 – Resumo Ativo

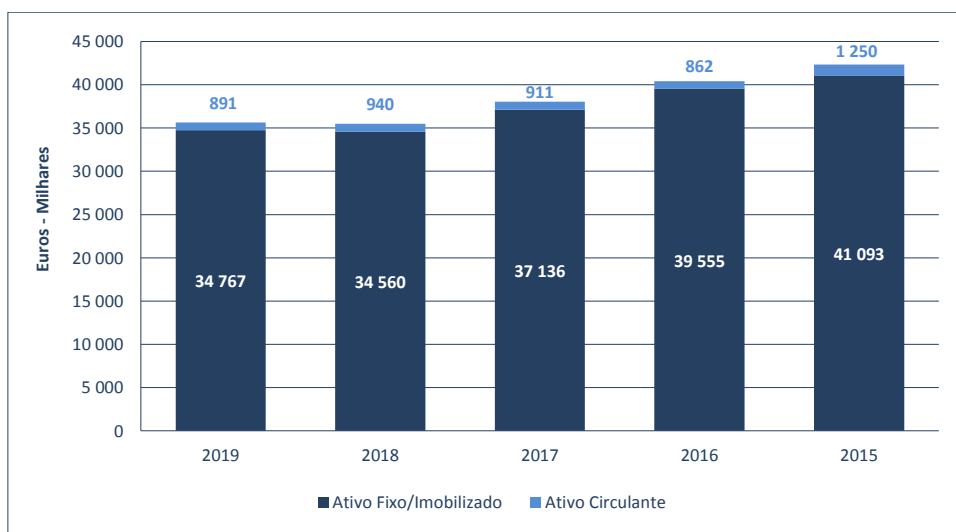


Gráfico XLI – Ativo

Analisando o Ativo do balanço acima apresentado, constatamos que é composto quase na sua totalidade por imobilizado representando 97,50% do seu total, sendo que 39,88%, no total do balanço, corresponde a bens do domínio público e 45,25% diz respeito a imobilizações corpóreas e 12,38% a investimentos financeiros, enquanto o ativo circulante representa 2,50%.

O ativo imobilizado é constituído, fundamentalmente, por terrenos e recursos naturais, edifícios e outras construções integrados quer no domínio público, quer no domínio privado municipal, bem como por equipamento básico, de transporte e administrativo e outras imobilizações corpóreas.

Do ativo circulante evidencia-se as dívidas de terceiros a curto prazo a que corresponde 0,32% do seu total, seguindo-se-lhe os acréscimos e diferimentos (que devem ser reconhecidos no próprio exercício), os depósitos em instituições financeiras e as existências em matérias-primas, subsidiárias e de consumo.

O passivo divide-se em passivo circulante que inclui as dívidas a curto, médio e longo prazos com empréstimos e fornecedores c/c e fornecedores de imobilizado c/c, outras dívidas a terceiros, os acréscimos de custos (que devem ser reconhecidos no próprio exercício) e proveitos diferidos (que devem ser reconhecidos nos exercícios seguintes), o qual representa 30,31% do total dos fundos próprios e do passivo, sendo que os passivos a curto prazo e a médio e longo prazos correspondem, respetivamente a 3,04% e a 2,90% do mesmo total.

B A L A N Ç O							
Código Contas	Fundos Próprios e Passivo	Exercícios				Variação	
		2019	%	2018	%	€	%
	CAPITAIS PERMANENTES	25 882 787,59	72,59%	24 153 423,73	68,04%	1 729 363,86	7,16%
	Fundos próprios:	24 849 764,47	69,69%	22 900 571,14	64,51%	1 949 193,33	8,51%
51	Património	11 000 000,00	44,27%	11 000 000,00	48,03%	0,00	0,00%
571	Reservas legais	2 508 011,45	10,09%	2 508 011,45	10,95%	0,00	0,00%
576	Doações	594 737,04	2,39%	594 737,04	2,60%	0,00	0,00%
59	Resultados transitados	8 990 089,00	36,18%	11 001 233,03	48,04%	-2 011 144,03	-18,28%
88	Resultado líquido do exercício	1 756 926,98	7,07%	-2 203 410,38	-9,62%	3 960 337,36	-179,74%
	Soma	24 849 764,47	100,00%	22 900 571,14	100,00%	1 949 193,33	8,51%
	Total dos fundos próprios	24 849 764,47	69,69%	22 900 571,14	64,51%	1 949 193,33	8,51%
	Passivo Médio e Longo Prazos	1 033 023,12	2,90%	1 252 852,59	3,53%	-219 829,47	-17,55%
2312	Dívidas a terceiros - Médio e longo prazos	1 033 023,12	100,00%	1 241 053,09	99,06%	-208 029,97	-16,76%
26812	Fundo de Apoio Municipal - 2020	0,00	0,00%	11 799,50	0,94%	-11 799,50	-100,00%
	Soma	1 033 023,12	100,00%	1 252 852,59	100,00%	-219 829,47	-17,55%

Quadro 56 – Capitais Permanentes

Código Contas	Fundos Próprios e Passivo	Exercícios				Variação	
		2019	%	2018	%	€	%
	PASSIVO CIRCULANTE	9 775 139,94	27,41%	11 346 579,55	31,96%	-1 571 439,61	-13,85%
	Dívidas a terceiros - Curto prazo:	1 082 995,57	3,04%	1 345 460,54	3,79%	-262 464,97	-19,51%
23124	Empréstimos m/l - Exigível a 12 meses	274 648,82	25,36%	292 330,00	21,73%	-17 681,18	-6,05%
16811	Fundo de Apoio Municipal - Exigível a 12 meses	11 799,50	1,09%	23 599,00	1,75%	-11 799,50	-50,00%
221	Fornecedores, c/c	468 753,81	43,28%	214 435,81	15,94%	254 318,00	118,60%
228	Fornecedores - Faturas em receção e conferência	159 164,67	14,70%	512 513,74	38,09%	-353 349,07	-68,94%
2611	Fornecedores de imobilizado, c/c	53 722,43	4,96%	162 759,20	12,10%	-109 036,77	-66,99%
24	Estado e outros entes públicos	26 214,60	2,42%	27 912,22	2,07%	-1 697,62	-6,08%
262+263+267+ 268	Outros credores	88 691,74	8,19%	111 910,57	8,32%	-23 218,83	-20,75%
	Soma	1 082 995,57	100,00%	1 345 460,54	100,00%	-262 464,97	-19,51%
	Acréscimos e diferimentos	8 692 144,37	24,38%	10 001 119,01	28,17%	-1 308 974,64	-13,09%
273	Acréscimos de custos	428 156,64	4,93%	427 786,29	4,28%	370,35	0,09%
274	Proveitos diferidos	8 263 987,73	95,07%	9 573 332,72	95,72%	-1 309 344,99	-13,68%
	Soma	8 692 144,37	100,00%	10 001 119,01	100,00%	-1 308 974,64	-13,09%
	Total do passivo	10 808 163,06	30,31%	12 599 432,14	35,49%	-1 791 269,08	-14,22%
	Total dos fundos próprios e do passivo	35 657 927,53	100,00%	35 500 003,28	100,00%	157 924,25	0,44%

Quadro 57 – Passivo Circulante

BALANÇO						
Fundos Próprios e Passivo	Exercícios				Variação	
	2019	%	2018	%	€	%
Capitais Permanentes	25 882 787,59	72,59%	24 153 423,73	68,04%	1 729 363,86	7,16%
Passivo Circulante	9 775 139,94	27,41%	11 346 579,55	31,96%	1 571 439,61	13,85%
Total dos fundos próprios e do passivo	35 657 927,53	100,00%	35 500 003,28	100,00%	-157 924,25	-0,44%

Quadro 58 – Resumo Fundos Próprios e Passivo

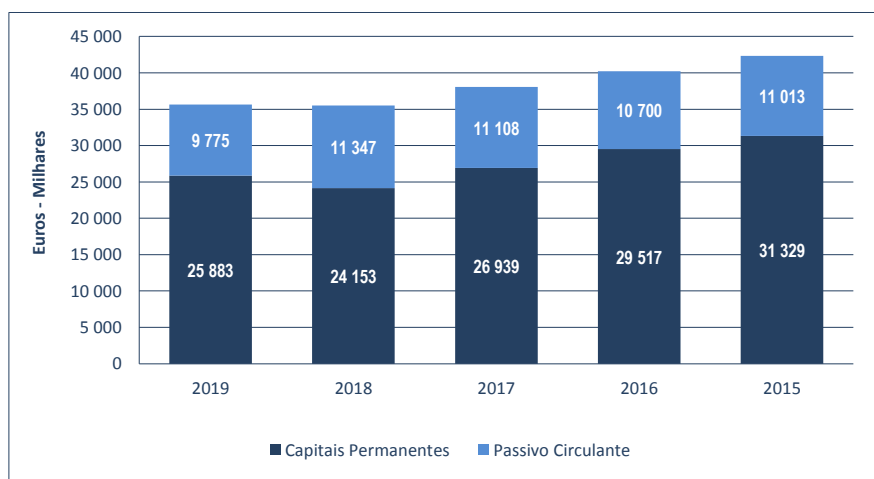


Gráfico XLII – Fundos Próprios e Passivo

Os fundos próprios, representam 69,69% do total dos fundos próprios e do Ativo, fixando-se em 2019, em 35.657.927,53 euros. Por outro lado, no mesmo exercício, os Acréscimos e diferimentos do passivo, representam 24,38% daquele mesmo total.

2. – DEMONSTRAÇÃO DE RESULTADOS POR NATUREZA

A demonstração de resultados por natureza adequa-se ao previsto no POCAL – Plano Oficial de Contabilidade das Autarquias Locais, apresentando os resultados das operações económicas – custos e proveitos – da Autarquia durante o ano de 2019.

Demonstração dos Resultados por Natureza							
Código Contas		Exercícios				Variação	
		2019	%	2018	%	€	%
	Custos e perdas						
61	Custo das mercadorias vendidas e das matérias consumidas:	458 903,92	5,30%	418 366,79	4,54%	40 537,13	9,69%
	Mercadorias	318 892,09	3,68%	418 366,79	4,54%	40 537,13	9,69%
	Matérias	140 011,83	1,62%	0,00	0,00%	0,00	0,00%
62	Fornecimentos e serviços externos	1 705 091,10	19,67%	1 931 681,13	20,95%	-226 590,03	-11,73%
	Custos com o pessoal:	2 730 000,02	31,50%	2 565 123,20	27,81%	164 876,82	6,43%
641+642	Remunerações	2 061 123,24	23,78%	1 982 328,74	21,50%	78 794,50	3,97%
643 a 648	Encargos sociais	668 876,78	7,72%	582 794,46	6,32%	86 082,32	14,77%
63	Transferências e subsídios correntes concedidos e prestações sociais	770 071,14	8,89%	768 448,94	8,33%	1 622,20	0,21%
66	Amortizações do exercício	2 649 865,37	30,58%	2 845 329,19	30,85%	-195 463,82	-6,87%
67	Provisões do exercício	7 527,20	0,09%	9 828,59	0,11%	-2 301,39	-23,42%
65	Outros custos e perdas operacionais	77 960,68	0,90%	92 849,41	1,01%	-14 888,73	-16,04%
	(A)	8 399 419,43	96,92%	8 631 627,25	93,60%	-232 207,82	-2,69%
68	Custos e perdas financeiros	11 507,26	0,13%	75 485,17	0,82%	-63 977,91	-84,76%
	(C)	8 410 926,69	97,05%	8 707 112,42	94,42%	-296 185,73	-3,40%
69	Custos e perdas extraordinários	255 607,50	2,95%	514 976,80	5,58%	-259 369,30	-50,37%
	(E)	8 666 534,19	100,00%	9 222 089,22	100,00%	-555 555,03	-6,02%
88	Resultado líquido do exercício	1 756 926,98	20,27%	-2 203 410,38	-23,89%	3 960 337,36	-179,74%
	(G)	10 423 461,17	120,27%	7 018 678,84	76,11%	3 404 782,33	48,51%
	Proveitos e ganhos						
	Venda e prestações de serviços:	763 429,39	7,32%	829 762,85	11,82%	-66 333,46	-7,99%
7111	Vendas de mercadorias	1 668,30	0,02%	3 270,29	0,05%	-1 601,99	-48,99%
7112+7113	Vendas de produtos	260 366,17	2,50%	286 998,95	4,09%	-26 632,78	-9,28%
712	Prestações de serviços	501 394,92	4,81%	539 493,61	7,69%	-38 098,69	-7,06%
72	Impostos e taxas	644 112,38	6,18%	511 128,69	7,28%	132 983,69	26,02%
	Variação da produção						
74	Transferências e subsídios obtidos	5 166 355,19	49,56%	4 863 048,48	69,29%	303 306,71	6,24%
76	Outros proveitos e ganhos operacionais						
	(B)	6 573 896,96	63,07%	6 203 940,02	88,39%	369 956,94	5,96%
78	Proveitos e ganhos financeiros	247 729,68	2,38%	329 855,22	4,70%	-82 125,54	-24,90%
	(D)	6 821 626,64	65,44%	6 533 795,24	93,09%	287 831,40	4,41%
79	Proveitos e ganhos extraordinários	3 601 834,53	34,56%	484 883,60	6,91%	3 116 950,93	642,82%
	(F)	10 423 461,17	100,00%	7 018 678,84	100,00%	3 404 782,33	48,51%
	Resultados operacionais: (B) - (A);	-1 825 522,47	-17,51%	-2 427 687,23	-34,59%	602 164,76	-24,80%
	Resultados financeiros: (D-B) - (C-A);	236 222,42	2,27%	254 370,05	3,62%	-18 147,63	-7,13%
	Resultados correntes: (D) - (C);	-1 589 300,05	-15,25%	-2 173 317,18	-30,96%	584 017,13	-26,87%
	Resultado líquido do exercício: (F) - (E).	1 756 926,98	16,86%	-2 203 410,38	-31,39%	3 960 337,36	-179,74%

Quadro 59 – Custos e Perdas – Proveitos e Ganhos

O objetivo da demonstração de resultados é apresentar a performance económica do Município, evidenciando os custos e os proveitos pela suas naturezas, permitindo obter os diversos resultados, ou seja, os resultados operacionais, os resultados financeiros, os resultados correntes e, por fim, o resultado líquido do exercício.

Neste âmbito, consideramos ser de referir que tal como nos exercícios anteriores, (conforme podemos verificar no quadro abaixo), os resultados operacionais do exercício de 2019 também foram negativos, apesar de serem menos negativos do que no exercício de 2018, ou seja, houve uma melhoria em cerca de 602.000€ (no ano económico de 2019 os resultados operacionais atingiram cerca de -1.825.000€ e no ano de 2018 ascenderam a -2.428.000€).

A este respeito interessa destacar que só o valor das amortizações do Município ascendeu a cerca de mais de 2.650.000€.

Relativamente aos resultados financeiros estes foram positivos na ordem dos 236.000€. Em face do exposto, os resultados correntes atingiram o valor de cerca de -1.589.000 euros.

Consideramos ser de destacar que no presente exercício o Município apresentou um resultado líquido positivo no valor de 1.756.926,98€. O resultado positivo do exercício resultou, também, da mais valia reconhecida em proveitos extraordinários resultante da avaliação de parte do património do Município associado à distribuição de água em “baixa” efetuada por um Revisor Oficial de Contas, no âmbito da realização do capital subscrito na sociedade Águas do Interior – Norte, E.I.M., S.A em que o Município participou em 15 de Novembro de 2019. A propriedade deste património foi transferida do Município para aquela sociedade.

No âmbito desta operação realizada em finais de 2019 falta ainda ser esclarecida a questão relacionada com a isenção do IVA da mesma.

Para a formação deste resultado contribuíram as componentes constantes do quadro seguinte:

Resultados	Anos Económicos					Δ 2019 / 2018		Δ 2019 / 2015	
	2019	2018	2017	2016	2015	Valor	%	Valor	%
Resultados operacionais	-1 825 522,47	-2 427 687,23	-2 407 339,06	-2 080 492,32	-1 641 252,33	602 164,76	-24,80%	-184 270,14	11,23%
Resultados financeiros	236 222,42	254 370,05	262 745,30	232 318,36	48 894,90	-18 147,63	-7,13%	187 327,52	383,12%
Resultados correntes	-1 589 300,05	-2 173 317,18	-2 144 593,76	-1 848 173,96	-1 592 357,43	584 017,13	-26,87%	3 057,38	-0,19%
Resultado líquido do exercício	1 756 926,98	-2 203 410,38	-2 039 584,38	-1 546 592,67	-1 600 037,63	3 960 337,36	-179,74%	3 356 964,61	-209,81%

Quadro 60 – Resultados

O conjunto dos proveitos operacionais é influenciado pela venda e prestação de serviços, pelas transferências e subsídios obtidos e pelos impostos e taxas como resulta dos valores evidenciados

no quadro que se segue, verificando-se um decréscimo de 66.333,46€ (-7,99%) relativamente à venda e prestação de serviços e um aumento, respetivamente de 132.983,69€ (26,02%) e de 303.306,71€ (6,24%) quanto aos impostos e taxas e transferências e subsídios obtidos, face ao ano anterior.

Proveitos operacionais	Anos Económicos					Δ 2019 / 2018		Δ 2019 / 2015	
	2019	2018	2017	2016	2015	Valor	%	Valor	%
Venda e prestação de Serviços	763 429,39	829 762,85	706 590,84	734 320,61	767 043,53	-66 333,46	-7,99%	-3 614,14€	-0,47%
Impostos e taxas	644 112,38	511 128,69	607 513,32	538 903,88	619 706,79	132 983,69	26,02%	24 405,59	3,94%
Transferências e subsídios obtidos	5 166 355,19	4 863 048,48	4 724 034,74	4 693 088,34	4 714 375,91	303 306,71	6,24%	451 979,28	9,59%
Total	6 573 896,96	6 203 940,02	6 038 138,90	5 966 312,83	6 101 126,23	369 956,94	5,96%	472 770,73	7,75%

Quadro 61 – Proveitos Operacionais

Os custos operacionais, relativamente ao ano anterior, tiveram um decréscimo de 232.207,82€ a que corresponde uma variação de 2,69%, em relação ao mesmo ano.

Custos operacionais	Anos Económicos					Δ 2019 / 2018		Δ 2019 / 2015	
	2019	2018	2017	2016	2015	Valor	%	Valor	%
Custo Merc.Vend.Mat. Consumidas	458 903,92	418 366,79	413 265,19	428 956,88	403 383,80	40 537,13	9,69%	55 520,12	13,76%
Fornecimentos e serviços externos	1 705 091,10	1 931 681,13	1 848 390,51	1 983 420,55	1 988 984,99	-226 590,03	-11,73%	-283 893,89	-14,27%
Custos com pessoal	2 730 000,02	2 565 123,20	2 306 246,95	2 206 712,66	2 026 525,57	164 876,82	6,43%	703 474,45	34,71%
Amortizações do exercício	2 649 865,37	2 845 329,19	3 114 653,22	2 830 738,65	2 757 336,59	-195 463,82	-6,87%	-107 471,22	-3,90%
Transf. subs. correntes concedidos	770 071,14	768 448,94	671 614,06	559 520,96	493 521,04	1 622,20	0,21%	276 550,10	56,04%
Provisões do exercício	7 527,20	9 828,59	31 834,23	0,00	0,00	-2 301,39	-23,42%	7 527,20	-
Outros custos operacionais	77 960,68	92 849,41	59 476,80	37 455,45	72 626,57	-14 888,73	-16,04%	5 334,11	7,34%
Total	8 399 419,43	8 631 627,25	8 445 480,96	8 046 805,15	7 742 378,56	-232 207,82	-2,69%	657 040,87	8,49%

Quadro 62 – Custos Operacionais

Os resultados financeiros evidenciam os “lucros” ou prejuízos sendo apurados pela diferença entre “Custos e Perdas e Proveitos e Ganhos”, ambos de natureza essencialmente financeira. No ano de 2019 apresentam um valor positivo de 236.222,42€, sendo que os proveitos financeiros são basicamente provenientes da concessão da exploração da rede elétrica em baixa tensão e da Barragem do Rio Sordo, suficientes para cobrirem os custos financeiros que são originados pelos juros e pelos encargos suportados com os empréstimos de médio e longo prazos e outros custos.

Proveitos financeiros	Anos Económicos					Δ 2019 / 2018		Δ 2019 / 2015	
	2019	2018	2017	2016	2015	Valor	%	Valor	%
Proveitos e ganhos financeiros	247 729,68	329 855,22	277 219,82	255 444,34	93 180,79	-82 125,54	-24,90%	154 548,89	165,86%

Quadro 63 – Proveitos Financeiros

Custos financeiros	Anos Económicos					Δ 2019 / 2018		Δ 2019 / 2015	
	2019	2018	2017	2016	2015	Valor	%	Valor	%
Custos e perdas financeiras	11 507,26	75 485,17	14 474,52	23 125,98	44 285,89	-63 977,91	-84,76%	-32 778,63	-74,02%

Quadro 64 – Custos Financeiros

Os proveitos e ganhos extraordinários são derivados fundamentalmente de ganhos em existências e em imobilizações, bem como de benefícios de penalidades contratuais, de reduções de amortizações e de provisões e de outros proveitos e ganhos extraordinários. Os custos e perdas extraordinários dizem respeito essencialmente a transferências de capitais concedidas pela Autarquia.

Proveitos extraordinários	Anos Económicos					Δ 2019 / 2018		Δ 2019 / 2015	
	2019	2018	2017	2016	2015	Valor	%	Valor	%
Proveitos e ganhos extraordinários	3 601 834,53	484 883,60	583 786,89	583 811,61	291 958,36	3 116 950,93	642,82%	3 309 876,17	1133,68%

Quadro 65 – Proveitos Extraordinários

Custos extraordinários	Anos Económicos					Δ 2019 / 2018		Δ 2019 / 2015	
	2019	2018	2017	2016	2015	Valor	%	Valor	%
Custos e perdas extraordinários	255 607,50	514 976,80	478 777,51	282 230,32	299 638,56	-259 369,30	-50,37%	-44 031,06	-14,69%

Quadro 66 – Custos Extraordinários

3.– INDICADORES DA SITUAÇÃO ECONÓMICA-FINANCEIRA

3.1 – DE ESTRUTURA

3.1.1 – DO ATIVO

Indicadores de Estrutura	2019		2018		2017		2016		Variação %		Obs
	Valores	%	Valores	%	Valores	%	Valores	%	2019-2018	2019-2016	
Ativo líquido fixo	34 767 032,70	98%	34 560 353,64	97%	39 355 184,47	98%	41 093 107,14	97%	0,15%	0,47%	
Ativo líquido total	35 657 927,53		35 500 003,28		40 217 024,68		42 342 692,18				
Bens do domínio público líquidos	14 219 734,22	40%	17 605 839,58	50%	21 632 789,88	54%	23 148 122,16	55%	-19,59%	-27,05%	
Ativo líquido total	35 657 927,53		35 500 003,28		40 217 024,68		42 342 682,18				
Imobilizações corpóreas líquidas	16 134 242,86	45%	16 612 085,44	47%	17 375 572,58	43%	17 598 162,97	42%	-3,31%	8,87%	
Ativo líquido total	35 657 927,53		35 500 003,28		40 217 024,68		42 342 692,18				
Imob.financ. líquido	4 413 055,62	12,38%	342 428,62	0,96%	346 822,01	0,86%	346 822,01	1%	1183,04%	1410,97%	
Ativo líquido total	35 657 927,53		35 500 003,28		40 217 024,68		42 342 682,18				
Ativo circulante	890 894,83	2,5%	939 649,64	2,6%	861 840,21	2,1%	1 249 575,04	3%	-5,61%	-15,34%	
Ativo líquido total	35 657 927,53		35 500 003,28		40 217 024,68		42 342 682,18				
Fundos próprios	24 849 764,47	70%	22 900 571,14	65%	27 123 196,98	67%	28 551 513,62	67%	8,03%	3,35%	Grau de autonomia financeira
Ativo líquido total	35 657 927,53		35 500 003,28		40 217 024,68		42 342 682,18				

Quadro 67 – Indicadores do Ativo

3.1.2 – DOS FUNDOS PRÓPRIOS E DO PASSIVO

Indicadores de Estrutura	2019		2018		2017		2016		Variação %		Obs
	Valores	%	Valores	%	Valores	%	Valores	%	2019-2018	2019-2016	
Fundos próprios	24 849 764,47	230%	22 900 571,14	182%	25 263 987,38	198%	27 123 196,98	207%	26,50%	10,99%	Grau de solvabilidade
Passivo	10 808 163,06		12 599 432,14		12 782 646,83		13 093 827,70				
Património	11 000 000,00	44%	11 000 000,00	48%	11 000 000,00	44%	11 000 000,00	41%	-7,84%	9,15%	Estrutura de capitais próprios
Fundos próprios	24 849 764,47		22 900 571,14		25 263 987,38		27 123 196,98				
Passivo (curto prazo)	1 082 995,57	10,0%	1 345 460,54	10,7%	1 028 584,76	8,0%	236 704,46	1,8%	-6,17%	454,29%	
Passivo	10 808 163,06		12 599 432,14		12 782 646,83		13 093 827,70				
Passivo (médio e longo prazo)	1 033 023,12	10%	1 252 852,59	10%	1 674 885,40	13%	2 393 928,60	18%	-3,88%	-47,72%	
Passivo	10 808 163,06		12 599 432,14		12 782 646,83		13 093 827,70				
Acréscimos e diferimentos	8 692 144,37	80%	10 001 119,01	79%	10 079 176,67	79%	10 463 194,64	80%	1,32%	0,64%	
Passivo	10 808 163,06		12 599 432,14		12 782 646,83		13 093 827,70				
Dívidas à banca a Méd. longo prazo	1 307 671,94	127%	1 533 383,09	122%	1 866 116,01	111%	2 205 133,21	92%	3,43%	37,42%	
Passivo médio e longo prazo	1 033 023,12		1 252 852,59		1 674 885,40		2 393 928,60				

Quadro 68 – Indicadores dos Fundos Próprios e do Passivo

3.1.3 – DOS PROVEITOS

Indicadores de Estrutura	2019		2018		2017		2016		Variação %		Obs
	Valores	%	Valores	%	Valores	%	Valores	%	2019-2018	2019-2016	
Vendas (c/711)	262 034,47	2,5%	290 269,24	4,1%	228 211,11	3,3%	247 981,36	4%	-39,21%	-31,01%	
Proveitos totais	10 423 461,17		7 018 678,84		6 899 148,61		6 805 568,78				
Prest. Serviços (c/712)	501 394,92	4,8%	539 493,61	7,7%	478 379,73	6,9%	486 339,25	7%	-37,42%	-32,69%	
Proveitos totais	10 423 461,17		7 018 678,84		6 899 148,61		6 805 568,78				
Impostos e taxas	644 112,38	6,2%	511 128,69	7,3%	607 513,32	8,8%	538 903,88	8%	-15,15%	-21,96%	
Proveitos totais	10 423 461,17		7 018 678,84		6 899 148,61		6 805 568,78				
Transferências e subsídios recebidos	5 166 355,19	49,6%	4 863 048,48	69,3%	4 724 037,74	68,5%	4 693 088,34	69%	-28,46%	-28,12%	
Proveitos totais	10 423 461,17		7 018 678,84		6 899 148,61		6 805 568,78				
Proveitos financeiros	247 729,68	2,4%	329 855,22	4,7%	277 219,82	4,0%	255 444,34	4%	-49,43%	-36,68%	
Proveitos totais	10 423 461,17		7 018 678,84		6 899 148,61		6 805 568,78				
Proveitos extraordinários	3 601 834,53	34,6%	484 883,60	6,9%	583 786,89	8,5%	583 811,61	9%	400,18%	302,81%	
Proveitos totais	10 423 461,17		7 018 678,84		6 899 148,61		6 805 568,78				

Quadro 69 – Indicadores dos Proveitos

3.1.4 – DOS CUSTOS

Indicadores de Estrutura	2019		2018		2017		2016		Variação %		Obs
	Valores	%	Valores	%	Valores	%	Valores	%	2019-2018	2019-2016	
Fornecimentos e serviços externos	1 705 091,10	20%	1 931 681,13	21%	1 983 420,55	24%	1 983 420,55	24%	-6,07%	-17,15%	
Custos totais	8 666 534,19		9 222 089,22		8 352 161,45		8 352 161,45				
Transferências e subsídios concedidos	770 071,14	9%	768 448,94	8%	559 520,96	7%	559 520,96	7%	6,63%	32,64%	
Custos totais	8 666 534,19		9 222 089,22		8 352 161,45		8 352 161,45				
Custos com pessoal	2 730 000,02	32%	2 565 123,20	28%	2 206 712,66	26%	2 206 712,66	26%	13,25%	19,23%	
Custos totais	8 666 534,19		9 222 089,22		8 352 161,45		8 352 161,45				
Outros custos operacionais	77 960,68	0,9%	92 849,41	1,0%	37 455,45	0%	37 455,45	0%	-10,65%	100,59%	
Custos totais	8 666 534,19		9 222 089,22		8 352 161,45		8 352 161,45				
Amortizações	2 649 865,37	31%	2 845 329,19	31%	2 830 738,65	34%	2 830 738,65	34%	-0,90%	-9,79%	
Custos totais	8 666 534,19		9 222 089,22		8 352 161,45		8 352 161,45				
Amortizações domínio público	2 066 120,44	23,8%	2 219 878,79	24%	2 216 319,76	27%	2 216 319,76	27%	-0,96%	-10,16%	
Custos totais	8 666 534,19		9 222 089,22		8 352 161,45		8 352 161,45				
Amortizações domínio privado	583 744,93	6,7%	625 450,40	6,8%	491 507,76	6%	491 507,76	6%	-0,69%	14,46%	
Custos totais	8 666 534,19		9 222 089,22		8 352 161,45		8 352 161,45				
Custos financeiros	11 507,26	0,1%	75 485,17	0,8%	23 125,98	0%	23 125,98	0%	-83,78%	-52,05%	
Custos totais	8 666 534,19		9 222 089,22		8 352 161,45		8 352 161,45				
Custos extraordinários	255 607,50	2,9%	514 976,80	5,6%	282 230,32	3%	282 230,32	3%	-47,18%	-12,72%	
Custos totais	8 666 534,19		9 222 089,22		8 352 161,45		8 352 161,45				
Resultado líquido do exercício	1 756 926,98	20,3%	-2 203 410,38	-23,9%	-1 546 592,67	-19%	-1 546 592,67	-19%	-184,85%	-209,48%	
Custos totais	8 666 534,19		9 222 089,22		8 352 161,45		8 352 161,45				

Quadro 70 – Indicadores dos Custos

3. 2 – DE EQUILÍBRIO FINANCEIRO

3.2.1 – A CURTO PRAZO

Indicadores de Equilíbrio Financeiro	2019		2018		2017		2016		Variação %		Obs
	Valores	%	Valores	%	Valores	%	Valores	%	2019-2018	2019-2016	
Ativo circulante	890 894,83	9,1%	939 649,64	8,3%	910,00	0,0%	861 840,21	8%	10,05%	13,15%	Grau de solvência técnica
Passivo circulante curto prazo	9 775 139,94		11 346 579,55		11 107 761,43		10 699 899,10				
Ativo circulante - Passivo circulante curto prazo (*)	-8 884 245,11		-10 406 929,91		-10 197 095,79		-9 838 058,89		-14,63%	-9,70%	Fundo de maneoio patrimonial
Cash Flow (*)	824 342,90		417 641,96		707 314,16		750 246,33		97,38%	9,88%	
Cash Flow	824 342,90	7,9%	417 641,96	6,0%	707 314,16	10,3%	750 246,33	11%	32,91%	-28,26%	
Proveitos	10 423 461,17		7 018 678,84		6 899 148,61		6 805 568,78				

(*) Em Euros

Quadro 71 – A Curto Prazo

3.2.2 – A MÉDIO E LONGO PRAZO

Indicadores de Equilíbrio Financeiro	2019		2018		2017		2016		Variação %		Obs
	Valores	%	Valores	%	Valores	%	Valores	%	2019-2018	2019-2016	
Ativo fixo	34 767 032,70	134%	34 560 353,64	143%	37 135 968,57	138%	39 355 184,47	133%	-6,12%	0,75%	
Capitais permanentes	25 882 787,59		24 153 423,73		26 938 872,78		29 517 125,58				
Ativo fixo - capitais permanentes (*)	8 884 245,11		10 406 929,91		10 197 095,79		9 838 058,89		-14,63%	-9,70%	
Passivo ML prazo	1 033 023,12	3,0%	1 252 852,59	3,6%	1 634 885,40	4%	2 393 928,60	6%	-18,04%	-51,15%	
Ativo fixo	34 767 032,70		34 560 353,64		37 135 968,57		39 355 184,47				
Capitais permanentes	25 882 787,59	85%	24 153 423,73	71%	26 938 872,78	73%	29 517 125,58	76%	20,80%	12,69%	Grau de cobertura do Imobilizado
Imobilizado líquido	30 353 977,08		34 217 925,02		36 675 541,56		39 008 362,46				
Passivo	10 808 163,06	30%	12 599 432,14	35%	12 782 646,83	34%	13 093 827,70	33%	-14,60%	-6,90%	Nível global de endividamento
Ativo líquido	35 679 927,53		35 500 003,28		38 046 634,21		40 217 024,68				

(*) Em Euros

Quadro 72 – A Médio e Longo Prazo

V – APLICAÇÃO DO RESULTADO LÍQUIDO DO EXERCÍCIO

Apresentando-se o resultado líquido do exercício de 1.756.926,98€ propõe-se a sua aprovação e a seguinte aplicação, nos termos do disposto no ponto 2.7.3 do POCAL:

Conta 57.1 - Reservas legais (5%) 87 846,35€

Conta 59 – Resultados transitados (95%) 1 669 080,63€

VI – FACTOS RELEVANTES OCORRIDOS APÓS O TERMO DO EXERCÍCIO

1. - Para além da situação atual que se vive no Mundo e em Portugal, relacionada com a pandemia suscitada pelo COVID-19, cujas consequências nomeadamente ao nível da saúde pública, ao nível social, ao nível económico, ainda se desconhecem, mas que poderão vir a ter efeitos nefastos em todos os setores da economia, designadamente no setor público, mas que à presente data não é, de todo, possível prever nem, tão pouco, quantificar pelo que não existem



eventos subsequentes ocorridos entre a data de fecho e a presente data que mereçam ser relatados.

2. O Município de Santa Marta de Penaguião, no exercício de 2020 começou a aplicar o Sistema de Normalização Contabilística para as Administrações Públicas (SNC-AP), aprovado pelo Decreto-Lei n.º 192/2015, de 11 de Setembro, tendo o Município tomado todas as diligências necessárias com vista à sua adequada implementação.

VII – CONTABILIDADE DE CUSTOS

1. - ENQUADRAMENTO E MODELO CONCEPTUAL ADOTADO

A implementação do Sistema de Contabilidade Analítica para o apuramento dos custos das funções e dos custos é obrigatório, nos termos do n.º 2.8.3.1 do POCAL, aprovado pelo Decreto-Lei n.º 54-A/99, de 22 de Fevereiro na sua atual redação.

Nesta conformidade conceptual o Município de Santa Marta de Penaguião encetou um conjunto de procedimentos conducentes a implementação do Sistema de Contabilidade de Custos.

Mais entendeu o Município implementar um sistema que permitisse extravasar o aludido no POCAL, com o objetivo proporcionar informação sustentada da performance económica da atividade autárquica nos seguintes domínios:

- Quantificar a estrutura de custos da unidade orgânica;
- Delimitar o custo das Atividades e Projetos Municipais;
- Quantificar os custos e os proveitos, quando aplicável, dos Serviços Prestados e Bens produzidos pelo Município;
- Determinar os custos das Intervenções por Administração Direta, nomeadamente Obras de construção (a novo), Obras de Grande Reparação e Obras de Pequenas reparações;
- Quantificar o custo das transferências para Entidades Terceiras;
- Delimitar o custo com Máquinas e viaturas (cálculo do custo hora/máquina e custo km/viatura).

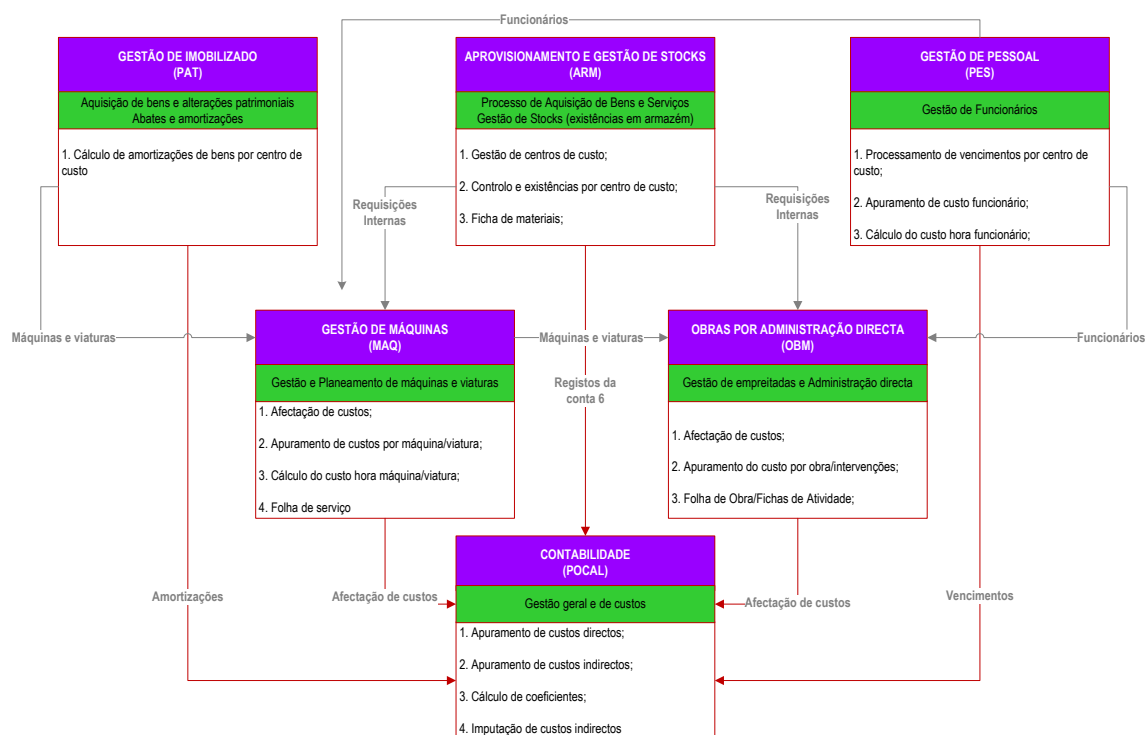
Uma correta implementação do Sistema de Contabilidade de Custos obriga à integração da informação dos sistemas aplicacionais MEDIDATA, relacionando os dados produzidos nas seguintes aplicações:

- POCAL/CTA – Sistema Integrado de Gestão Autárquica;
- OBM – Gestão de Obras Municipais e Atividades;
- MAQ – Gestão de Máquinas;
- ARM – Aprovisionamento: Gestão de Stocks e Aprovisionamento;
- PAT – Património: Gestão de Imobilizado;

- PES – Gestão de Pessoal.

O fecho integral do Sistema de Contabilidade de Custos foi efetuado pelo quarto ano consecutivo, sendo que por essa razão há uma continuidade do aperfeiçoar dos seus registos, bem como um trabalho de consolidação das práticas.

Na figura seguinte esquematiza o Modelo Conceptual de Contabilidade de Custos que adotado pelo Município.



Assim, o controlo dos custos dos centros de custo (Conta da analítica) é efetuado através das aplicações informáticas:

- Gestão de Obras Municipais e Atividades (OBM), no que diz respeito aos custos com a utilização de mão-de-obra, materiais não armazenáveis e aquisições de serviços, relativos a Obras e Atividades Municipais;
- Gestão de Máquinas (MAQ), no que diz respeito aos custos com a utilização de mão-de-obra, máquinas e viaturas, materiais não armazenáveis e aquisições de serviços, relativos a Máquinas/Viaturas;
- Gestão de Stocks e Aprovisionamento (ARM), no que diz respeito aos custos com o consumo de materiais de armazém.

IV. Sistema de Contabilidade Autárquica (POCAL) no que respeita a movimentos de custos não suportados por nota de encomenda.

A tabela dos códigos de Centros de Custos (que CTA-SCC se designa por Plano da Analítica) encontra-se construída na referida aplicação informática com as seguintes categorias:

9 – Centros de Custos – Desagregação dos centros de custos de acordo com a seguinte estrutura:

91 – Obras por Administração Direta, dividida em duas subcategorias:

911 – Obras de Grande Reparação - Para imputação de todos os custos de grandes reparações do património municipal efetuadas por administração direta, desagregado obra a obra para no final do ano se apurar o valor a ser adicionado ao Património do Município. Como grandes reparações ou beneficiações entende-se as que aumentem o valor ou a duração provável da utilização da máquina ou viatura. Em caso de dúvida, consideram-se grandes reparações ou beneficiações sempre que o respetivo custo exceda 30% do valor patrimonial líquido da viatura (Art.º 13.º do CIBE - Portaria 671/2000, de 17 de Abril);

912 – Obras de construção (a novo) – Para se imputar todos os custos de construções novas que sejam efetuadas por administração direta, desagregado obra a obra para no final do ano se apurar o valor a ser adicionado ao Património do Município;

92 – Atividades Municipais – Para imputação dos custos das várias atividades que o Município promova no âmbito das suas atribuições e competências, incluindo as várias atividades de suporte às atribuições principais do Município, como por exemplo, limpeza urbana, recolha de resíduos sólidos, limpeza de espaços públicos e iluminação pública e as atividades associadas à prestação de serviços pelos quais o Município recebe compensação monetária;

93 – Transferências para Entidades Terceiras – Para imputação dos custos com as transferências efetuadas pelo Município para entidades terceiras no âmbito das suas atribuições.

94 – Gestão de Equipamentos e Infraestruturas Municipais (Não inclui edifícios administrativos) – Desagregado em função dos vários equipamentos municipais (escolas, bibliotecas, museus, piscinas, etc.), incluindo os equipamentos que geram receita, para imputação de todos os custos correntes do funcionamento desses equipamentos, envolvendo as pequenas manutenções e conservações e também os custos suportados com os serviços por eles prestados e com os quais o Município receba compensação monetária;

95 – Custos de estrutura – Desagregado em duas subcategorias:

951 - Estrutura Orgânica - Para imputação por serviço dos custos que não poderão ser imputados diretamente aos códigos acima (por exemplo, todos os custos administrativos como o serviço de contabilidade, aprovisionamento, recursos humanos, etc.);

952 – Instalação de Serviços - Para imputação de todos os custos correntes de funcionamento dos vários edifícios administrativos do Município, incluindo as pequenas manutenções e conservações;

98 – Funcional – Nesta classificação apenas são classificados custos que não sejam diretos a outra categoria, uma vez que, com o fecho das contas pretende-se em exercício futuros que os custos/proveitos das outras categorias sejam reclassificados para a 98;

99 – Máquinas e viaturas – Para imputação de todos os custos de funcionamento (o consumo de combustíveis e o seguro), a manutenção e conservação (pneus, revisões, pequenas reparações, etc.) e a amortização (a fornecer pela aplicação informática do Património no final do ano, este custo lança-se no código da respetiva máquina ou viatura), com vista ao apuramento no final do ano do custo hora/máquina a ser utilizado no ano seguinte para a imputação aos diversos Centros de Custos das horas de utilização das máquinas e viaturas, assim como ao apuramento os desvios do custo hora/máquina face ao ano anterior.

2. – APRESENTAÇÃO DE RESULTADOS

Apresentam-se, a seguir, os resultados obtidos com o Sistema de Contabilidade de Custos de 2019.

2.1 - TOTAL DE CUSTOS POR GRUPO DE CENTROS DE CUSTOS

Como podemos observar no quadro seguinte os custos diretos a centros de custo ascendem a um total de 8.666.534,19 €, sendo que o grupo detentor de mais custos foi o grupo 95, no montante de 3.592.014,05€, seguido do grupo 94 com 3.219.456,82€

Grupo	Designação do Grupo	Custos de 2019	Peso
91	Obras por Administração Direta	9 009,93 €	0,10%
92	Atividades Municipais	984 528,00 €	11,36%
93	Transferências para Entidades Terceiras	828 247,81 €	9,56%
94	Gestão Equipamentos Infraestruturas Municipais (Não inclui edifícios administrativos)	3 219 456,82 €	37,15%
95	Custos de Estrutura	3 592 014,05 €	41,45%
99	Máquinas e Viaturas	33 277,58 €	0,38%
Total		8 666 534,19 €	100,00%

Quadro 73 – Custos por grupo de Centro de Custos

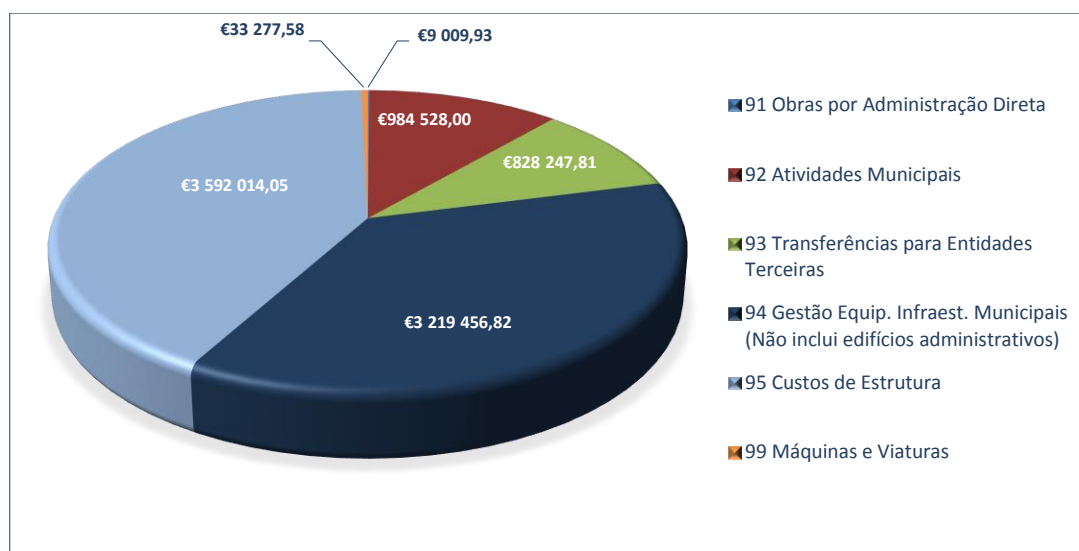


Gráfico XLIII – Custos de 2018

2.2 - TOTAL DE CUSTOS POR GRUPO – DETALHE

As obras municipais realizadas por administração constituem as grandes reparações efetuadas no património municipal, bem como construções novas, cujo valor final do ano apurado é adicionado ao Património do Município.

Grupo	Designação do Grupo	Custos de 2019
91	Obras Por Administração Direta	9 009,93 €
91.1	Obras de Grande Reparação	8 812,41 €
91.1.1	Funções Gerais	36,52 €
91.1.2	Funções Sociais	5 515,01 €
91.1.3	Funções Económicas	3 260,88 €
91.2	Obras de Construção (A NOVO)	197,52 €
91.2.2	Funções Sociais	197,56 €

Quadro 74 – Obras por Administração Direta

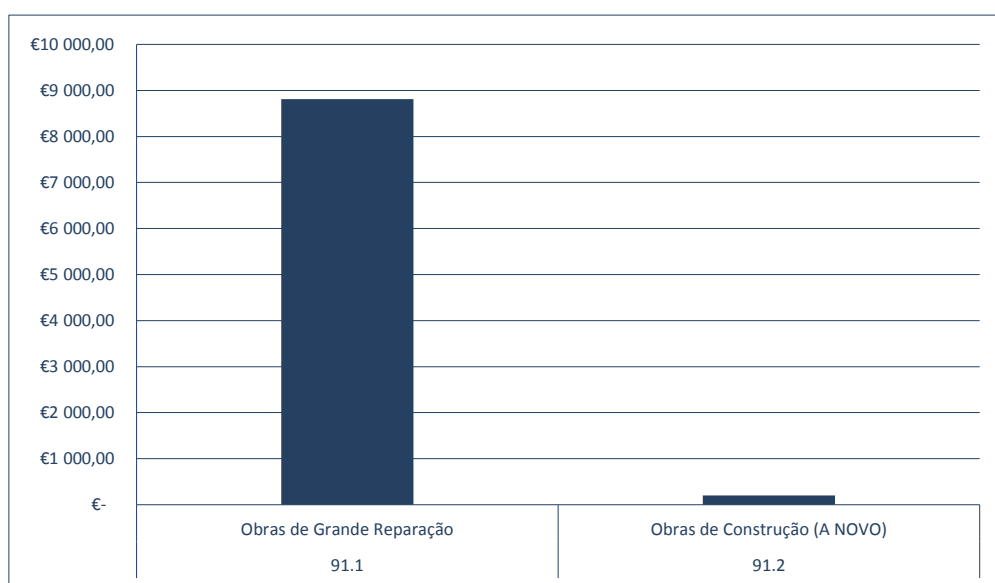


Gráfico XLIV – Custos de Obras por Administração Direta

As atividades municipais promovidas pelo Município no âmbito das suas atribuições e competências, incluindo designadamente a limpeza urbana, recolha de resíduos sólidos, limpeza de espaços públicos e iluminação pública representam cerca de 11,36% dos custos.

A vertente social que engloba designadamente a educação, segurança e ação sociais, os serviços culturais, recreativos e religiosos, é a que tem maior representação nas atividades desenvolvidas pelo município englobando de 71,18% dos custos do grupo 92.

Grupo	Designação do Grupo	Custos de 2019
92	Atividades Municipais	984 528,00 €
92.1	Funções Gerais	8 743,18 €
92.1.1	Serviços Gerais da Administração Pública	6 545,12 €
92.1.2	Segurança e Ordem Públicas	2 198,06 €
92.2	Funções Sociais	700 808,32 €
92.2.1	Educação	183 229,14 €
92.2.3	Segurança e Ação Sociais	119 607,17 €
92.2.4	Habituação e Serviços Coletivos	179 148,57 €
92.2.6	Serviços Culturais, Recreativos e Religiosos	218 823,44 €
92.3	Funções Económicas	264 658,70 €
92.3.1	Indústria e Energia	263 328,62 €
92.3.3	Comércio e Turismo	1 330,08 €
92.4	Outras funções	10 317,80 €
92.4.2	Diversas não especificadas	10 317,80 €

Quadro 75 – Atividades municipais

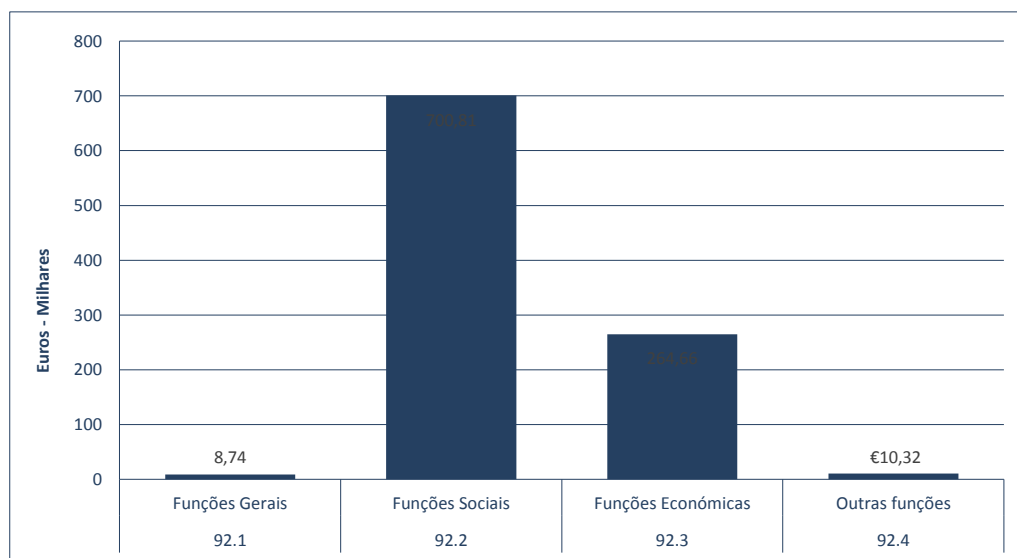


Gráfico XLV – Custos Atividades Municipais

No que respeita às transferências para entidades terceiras, as transferências entre administrações representam 41,25%, estando incluídas neste grupo, as transferências para as freguesias, associações de municípios e outras entidades, sendo que as transferências destinadas a serviços

culturais, recreativos e religiosos correspondem a 23,85%, à segurança e ação sociais correspondem a 10,17% e à segurança e ordem públicas 11,15%.

Grupo	Designação do Grupo	Custos de 2019
93	Transferências para Entidades Terceiras	828 247,81 €
93.1	Funções Gerais	92 366,34 €
93.1.1	Segurança e Ordem Públicas	92 366,34 €
93.2	Funções Sociais	330 766,38 €
93.2.1	Educação	48 998,60 €
93.2.3	Segurança e Ação Sociais	84 217,16 €
93.2.5	Serviços Culturais, Recreativos e Religiosos	197 550,62 €
93.4	Outras Funções	405 115,09 €
93.4.1	Transferências Entre Administrações	341 670,98 €
93.4.2	Diversas não Especificadas	63 444,11 €

Quadro 76 – Transferências para entidades terceiras

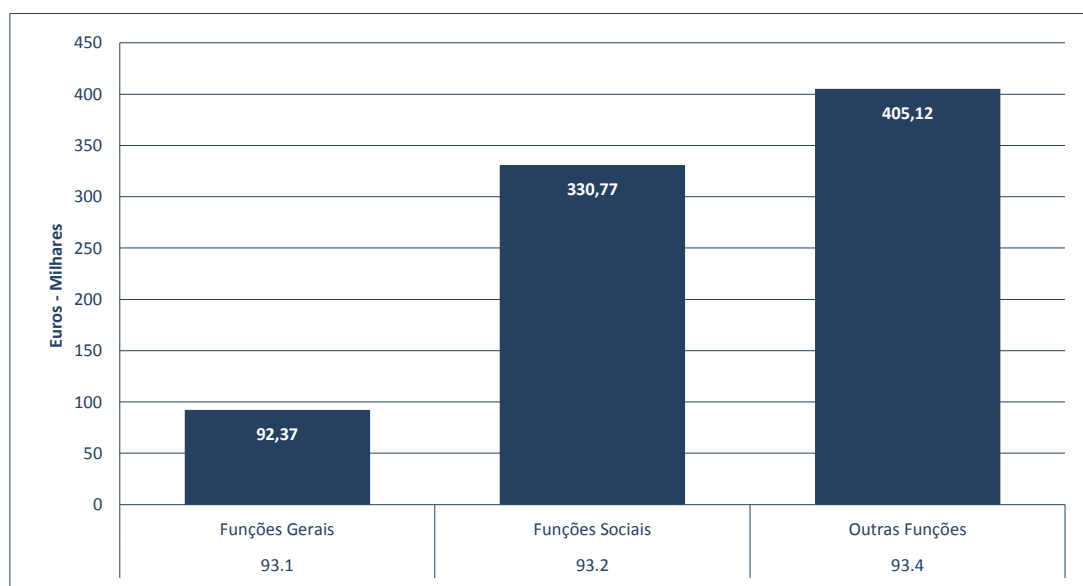


Gráfico XLVI – Transferência para Entidades Terceiras

A gestão de equipamentos e infraestruturas municipais representam 37,15% dos custos globais da autarquia.

Grupo	Designação do Grupo	Custos de 2019
94	Gestão de Equipamentos e Infraestruturas (Não inclui Edifícios Administrativos)	3 219 456,82 €
94.1	Funções Gerais	9 400,09 €
94.1.1	Serviços Gerais da Administração Pública	243,03 €
94.1.1	Segurança e Ordem Públicas	9 157,06 €
94.2	Funções Sociais	1 533 299,11 €
94.2.1	Educação	274 759,36 €
94.2.4	Habitação e Serviços Coletivos	935 987,92 €
94.2.5	Serviços Culturais, Recreativos e Religiosos	322 551,83 €
94.3	Funções Económicas	1 541 195,60 €
94.3.3	Transportes e Comunicações	1 504 300,62 €
94.3.4	Comércio e Turismo	36 894,98 €
94.4	Outras Funções	135 562,02 €
94.4.1	Diversas não Especificadas	135 562,02 €

Quadro 77 – Gestão equipamentos e infraestruturas

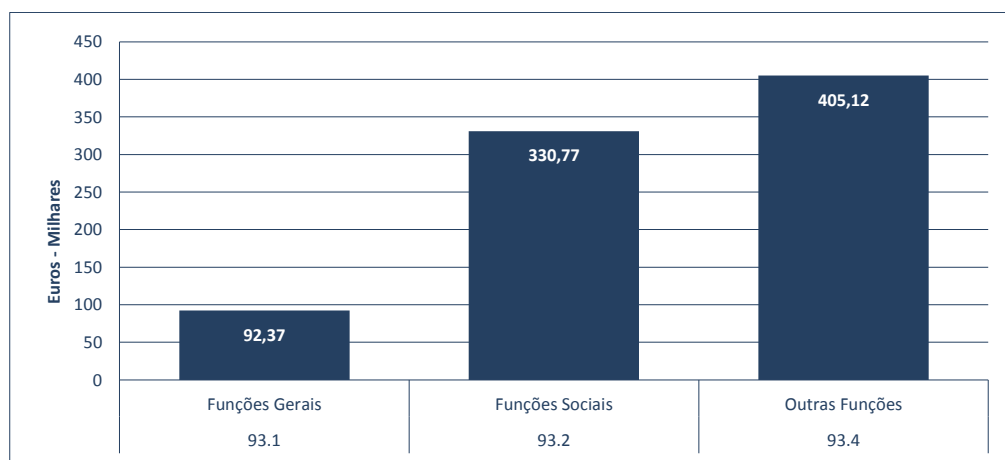


Gráfico XLVII – Gestão de equipamentos e infraestruturas

Os custos com Custos de Estrutura do Município representam 41,45% dos custos totais dos centros de custo.

O subgrupo 95.1 – Estrutura orgânica, representa cerca 98,54% dos custos do grupo e congrega todos os custos administrativos relativos ao funcionamento dos serviços, tais como, telefones, economato, ferramentas, seguros, custos com pessoal e amortizações. Importa referir que os órgãos da autarquia aglomeram um grande número de custos, nomeadamente, amortizações em virtude do cadastro de bens se encontrar em atualização.

O subgrupo 95.2 apresenta os custos relativos aos edifícios administrativos, principalmente eletricidade, pequenas reparações e amortizações e representa 1,46% dos custos do grupo.

Grupo	Designação do Grupo	Custos de 2019
95	Custos de Estrutura	3 592 014,05 €
95.1	Estrutura Orgânica	3 539 622,93 €
95.1.1	Órgãos da Autarquia	1 554 983,56 €
95.1.2	Gabinetes dependentes da Presidência	65 393,91 €
95.1.3	Unidades Orgânicas	1 917 400,46 €
95.1.4	Todos os Serviços	1 845,00 €
95.2	Edifícios de Instalação de Serviços	52 284,50 €
95.2.1	Edifícios de Instalação de Serviços	52 284,50 €
95.3	Pequenas Reparações de Bens Móveis	106,62 €
95.3.1	Equipamento Básico - Pequenas Reparações	106,62 €

Quadro 78 – Custos de Estrutura

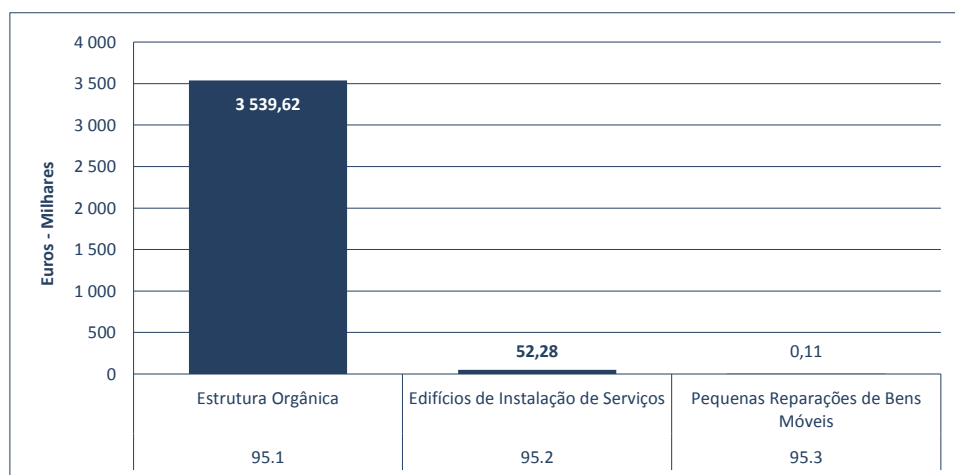


Gráfico XLVIII – Custos de Estrutura

Grupo	Designação do Grupo	Custos de 2019
99	Máquinas e Viaturas	33 277,58 €
99.1	Máquinas	6 446,93 €
99.2	Viaturas	26 830,65 €

Quadro 79 – Máquinas e Viaturas

O custo de funcionamento (consumo de combustíveis e seguro), de manutenção e conservação (pneus, revisões, pequenas reparações, etc.) e de amortização das máquinas e viaturas, no ano económico de 2019, representam 0,38% dos custos totais.

2.3 - TOTAL DE CUSTOS POR FUNÇÃO

O quadro seguinte apresenta o apuramento de custos por função dando cumprimento ao previsto no ponto 2.8.3 do POCAL.

Grupo	Designação do Grupo	Custos de 2019
98	Funcional	8 666 534,19
98.1	Funções Gerais	3 702 560,18
98.1.1	Serviços Gerais da Administração Pública	3 598 802,20
98.1.2	Segurança e Ordem Públicas	103 757,98
98.2	Funções Sociais	2 634 030,45
98.2.1	Educação	506 987,10
98.2.3	Segurança e Ação Sociais	265 783,85
98.2.4	Habituação e Serviços Coletivos	1 118 493,78
98.2.5	Serviços Culturais, Recreativos e Religiosos	742 765,72
98.3	Funções Económicas	1 809 115,18
98.3.2	Indústria e Energia	266 058,26
98.3.3	Transportes e Comunicações	1 506 161,94
98.3.4	Comércio e Turismo	36 894,98
98.4	Outras Funções	520 828,38
98.4.2	Transferências Entre Administrações	351 988,78
98.4.3	Diversas Não especificadas	168 839,60

Quadro 80 – Custos por Função

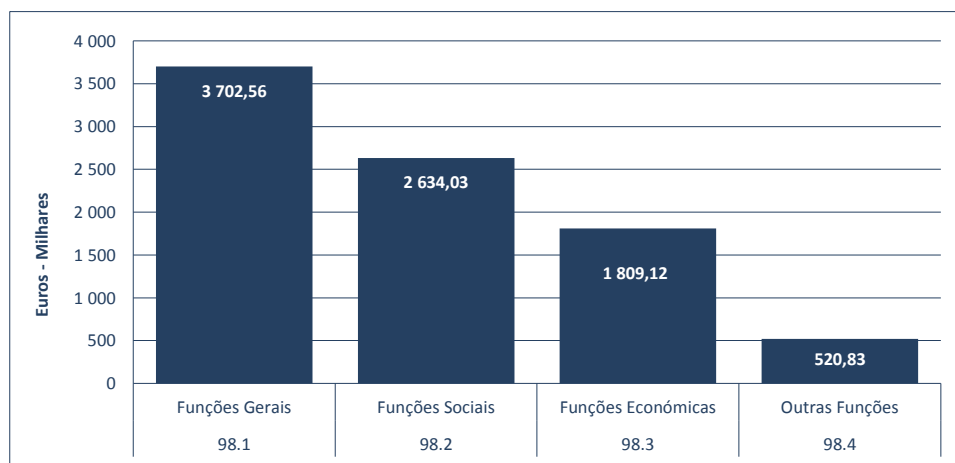


Gráfico XLIX – Custos por Função

Santa Marta de Penaguião, 28 de Abril de 2020

O Presidente da Câmara,

(Luís Reguengo Machado, Dr.)

DOCUMENTOS DE PRESTAÇÃO DE CONTAS



DOCUMENTOS DE PRESTAÇÃO DE CONTAS

De acordo com o definido no Plano Oficial de Contabilidade das Autarquias Locais (POCAL), aprovado pelo Decreto-Lei n.º 54-A/99 de 22 de Fevereiro, os documentos de prestação de contas relativos a 2019 que se apresentam são os seguintes:

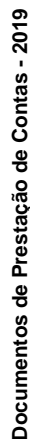
1. Balanço
2. Demonstração de resultados
3. Mapas de execução orçamental:
 - 3.1 Controlo orçamental (receita e despesa)
 - 3.2 Resumo da Execução da Receita e da Despesa
 - 3.3 Execução anual do Plano Plurianual de Investimentos
 - 3.4 Execução anual do Plano de Atividades Municipal
 - 3.5 Fluxos de Caixa
 - 3.6 Contas de Ordem
 - 3.7 Mapa de operações de tesouraria
4. Anexos às Demonstrações Financeiras
 - 4.1 Provisões acumuladas e do exercício
 - 4.2 Demonstração do custo das mercadorias vendidas e das matérias consumidas
 - 4.3 Demonstração dos resultados financeiros
 - 4.4 Demonstração dos resultados extraordinários
 - 4.5 Ativo Bruto
 - 4.6 Amortizações e Provisões
5. Modificações do orçamento (Receita e despesa)
6. Modificações do Plano Plurianual de Investimentos
7. Modificações do Plano de Atividades Municipal
8. Contratação administrativa – situação dos contratos
9. Transferências correntes e de capital (receita e despesa)
10. Empréstimos e outras dívidas
11. Outros documentos

BALANÇO E DEMONSTRAÇÃO DE RESULTADOS



5. - BALANÇO - 2019.12.31									
Código das Contas POICAL	Activo	Exercícios				Código das Contas POICAL	Fundos Próprios e Passivo	Exercícios	
		2019		2018				2019	2018
		AB	AP	AL	AL				
Imobilizado:	Bens de domínio público:	1 681 955,14	28 214 054,18	1 681 955,14	1 586 455,14	51	Fundos próprios:	11 000 000,00	11 000 000,00
451	Terrenos e recursos naturais	40 560 276,04		12 346 221,86	15 738 367,63	571	Património	2 508 011,45	2 508 011,45
452	Edifícios	130 977,00		130 977,00	130 977,00	576	Doações	594 737,04	594 737,04
453	Outras construções e infra-estruturas	28 400,00	18 260,00	10 140,00	11 228,74	59	Resultados transitados	8 990 089,00	11 001 233,03
455	Bens do património histórico, artístico e cultural	50 440,22		50 440,22	138 811,07	88	Resultado líquido do exercício	1 756 925,98	-2 203 410,38
459	Outros bens do domínio público								
445	Imobilizações em curso	42 452 048,40	28 232 314,18	14 219 734,22	17 605 839,58		Total dos fundos próprios	24 849 764,47	22 900 571,14
								24 849 764,47	22 900 571,14
421	De imobilizações corpóreas:								
422	Terrenos e recursos naturais	2 290 558,02		2 290 558,02	2 304 325,42				
423	Edifícios e outras construções	17 830 774,80	4 608 412,08	13 222 362,72	13 403 354,49				
424	Equipamento básico	452 875,46	362 959,21	89 916,25	108 581,65				
425	Equipamento de transporte	1 362 964,92	1 344 694,99	18 269,93	49 329,16	292	Passivo:		
426	Ferramentas e utensílios	115 031,07	93 285,61	21 745,46	20 158,05	2312	Provisões para riscos e encargos		
429	Equipamento administrativo	1 282 312,54	1 186 405,17	95 907,37	141 916,12	23121	Dividas a terceiros - Médio e longo prazos	1 033 023,12	1 241 053,09
442	Outras imobilizações corpóreas	709 635,19	412 609,45	297 025,74	299 122,63	26812	Empréstimos obtidos a M/L prazo		11 799,50
448	Imobilizações em curso	98 457,37		98 457,37	187 797,92		Fundo de Apoio Municipal - 2020	1 033 023,12	1 252 852,59
	Adiantamento por conta de imobilizações corpóreas			0,00	97 500,00		Dividas a terceiros - Curto prazo:		
		24 142 609,37	8 008 366,51	16 134 242,86	16 612 085,44	23124	Empréstimos m/l - Exigível a 12 meses	274 648,82	292 330,00
411	De investimentos financeiros:					26811	Fundo de Apoio Municipal - Exigível a 12 meses	11 799,50	23 599,00
412	Partes de capital	4 200 664,62		4 200 664,62	130 037,62	221	Fornecedores, c/c	468 753,81	214 435,81
	Obrigações e títulos de participação	212 391,00		212 391,00	212 391,00	228	Fornecedores - Facturas em recepção e conferência	159 164,67	512 513,74
		4 413 055,62	0,00	4 413 055,62	342 428,62	252	Credores pela execução do orçamento		
	Circulante					219	Adiantamentos de clientes, contribuintes e utentes	88 691,74	111 910,57
	Existências								
36	Matérias primas, subsidiárias e de consumo	27 814,15		27 814,15	7 753,60	2611	Fornecedores de imobilizado, c/c	53 722,43	162 759,20
32	Mercadorias	37 668,74		37 668,74	27 910,58	24	Estado e outros entes públicos	26 214,60	27 912,22
		65 482,89		65 482,89	35 664,18	264	Administração autárquica		
	Dividas de terceiros - Curto prazo					262-263-267 + 268	Outros credores		
212	Contribuintes c/c	0,28		0,28	0,28			1 082 995,57	1 345 460,54
213	Utentes c/c	55 569,93		55 569,93	101 853,94				
218	Clientes, contribuintes e utentes de cobrança duvidosa	87 850,94	80 134,19	7 716,75	5 638,50		Acréscimos e diferimentos		
24	Estado e outros entes públicos	47 758,00		47 758,00	47 711,30		Acréscimos de custos	428 156,64	427 786,29
262-263-267-268	Outros devedores	1 282,56		1 282,56	1 282,56	273	Proveitos diferidos	8 263 987,73	9 573 332,72
		192 461,71	80 134,19	112 327,52	156 486,58	274			
	Depósitos em instituições financeiras e caixa:								
12	Depósitos em instituições financeiras	159 347,36		159 347,36	160 565,21				
11	Caixa	143,47		143,47	475,28				
		159 490,83		159 490,83	161 040,49				
	Acréscimos e diferimentos								
271	Acréscimos de proveitos	553 593,59		553 593,59	586 458,39				
272	Custos diferidos			0,00	0,00				
		553 593,59		553 593,59	586 458,39				
			36 240 680,69						
			80 134,19						
	Total de amortizações						Total do passivo	8 692 144,37	10 001 119,01
	Total de provisões							10 808 163,06	12 599 432,14
	Total do activo	71 978 742,41	36 320 814,88	35 657 927,53	35 500 003,28		Total dos fundos próprios e do passivo	35 657 927,53	35 500 003,28

AB = activo bruto; AP = amortizações e provisões acumuladas; AL = activo líquido



6.- DEMONSTRAÇÃO DE RESULTADOS		Ano:	2019
--------------------------------	--	------	------

Unidade: - Euros

CONTROLO ORÇAMENTAL DA DESPESA



7.3.1. - CONTROLO ORÇAMENTAL - DESPESA														Unidade: Euros
Classificação económica					Compromissos assumidos			Diferenças			Grau de execução orçamental das despesas			
Códigos		Descrição	Dotações corrigidas	Compromissos assumidos			Despesas pagas	Diferenças			Grau de execução orçamental das despesas			
Subagrupamento	Rubrica			Alínea	Subalínea	Exercício		Exercícios futuros	Total	Dotação não comprometida		Saldo	Compromissos por pagar	
	(1)	(2)	(3)	(4)	(5)	(6)	(7)	(8)=(3)-(4)	(9)=(3)-(7)	(10)=(4)-(7)	(11)=(7)/(3)*100			
01		Pessoal	2 863 417,52	2 712 286,95	0,00	2 712 286,95	2 712 286,95	151 130,57	151 130,57	0,00	94,72			
	01	Remunerações certas e permanentes	2 031 685,00	1 982 150,65	0,00	1 982 150,65	1 982 150,65	49 534,35	49 534,35	0,00	97,56			
	01	Titulares de órgãos de soberania e membros de órgãos autárquicos	102 000,00	101 283,57		101 283,57	101 283,57	716,43	716,43	0,00	99,30			
	04	Pessoal dos quadros - Regime de contrato individual de trabalho	1 283 200,00	1 270 540,41	0,00	1 270 540,41	1 270 540,41	12 659,59	12 659,59	0,00	99,01			
	01	Pessoal em funções	1 226 000,00	1 225 842,00		1 225 842,00	1 225 842,00	158,00	158,00	0,00	99,99			
	02	Alterações obrigatórias de posicionamento remuneratório	40 500,00	37 500,95		37 500,95	37 500,95	2 999,05	2 999,05	0,00	92,59			
	04	Recrutamento de pessoal para novos postos de trabalho	16 700,00	7 197,46		7 197,46	7 197,46	9 502,54	9 502,54	0,00	43,10			
	06	Pessoal contratado a termo	35 300,00	29 098,64	0,00	29 098,64	29 098,64	6 201,36	6 201,36	0,00	82,43			
	01	Pessoal em funções	30 300,00	27 962,00		27 962,00	27 962,00	2 338,00	2 338,00	0,00	92,28			
	04	Recrutamento de pessoal para novos postos de trabalho	5 000,00	1 136,64		1 136,64	1 136,64	3 863,36	3 863,36	0,00	22,73			
07			28 450,00	21 679,38		21 679,38	21 679,38	6 770,62	6 770,62	0,00	76,20			
08			1 000,00	909,08		909,08	909,08	90,92	90,92	0,00	90,91			
09			146 480,00	132 472,66		132 472,66	132 472,66	14 007,34	14 007,34	0,00	90,44			
11			28 750,00	26 717,04		26 717,04	26 717,04	2 032,96	2 032,96	0,00	92,93			
13			147 500,00	145 613,79		145 613,79	145 613,79	1 886,21	1 886,21	0,00	98,72			
14			249 005,00	246 398,22		246 398,22	246 398,22	2 606,78	2 606,78	0,00	98,95			
15			10 000,00	7 437,86		7 437,86	7 437,86	2 562,14	2 562,14	0,00	74,38			
02			86 900,00	72 374,29	0,00	72 374,29	72 374,29	14 525,71	14 525,71	0,00	83,28			
02		Horas extraordinárias	47 000,00	46 777,20		46 777,20	46 777,20	222,80	222,80	0,00	99,53			
04		Ajudas de custo	6 500,00	2 487,06		2 487,06	2 487,06	4 012,94	4 012,94	0,00	38,26			
05		Abono para falhas	7 100,00	7 056,16		7 056,16	7 056,16	43,84	43,84	0,00	99,38			
12		Indemnizações por cessação de funções	2 500,00	1 497,75		1 497,75	1 497,75	1 002,25	1 002,25	0,00	59,91			
13		Outros suplementos e prémios	23 700,00	14 556,12	0,00	14 556,12	14 556,12	9 143,88	9 143,88	0,00	61,42			
	01	Prémios de desempenho	100,00	0,00		0,00	0,00	100,00	100,00	0,00	0,00			
	02	Outros	4 600,00	2 531,24		2 531,24	2 531,24	2 068,76	2 068,76	0,00	55,03			
	03	Senhas de presença	19 000,00	12 024,88		12 024,88	12 024,88	6 975,12	6 975,12	0,00	63,29			
14		Outros abonos em numerário ou espécie	100,00	0,00		0,00	0,00	100,00	100,00	0,00	0,00			
03		Segurança social	744 832,52	657 762,01	0,00	657 762,01	657 762,01	87 070,51	87 070,51	0,00	88,31			
01		Encargos com a saúde	161 500,00	158 783,49		158 783,49	158 783,49	2 716,51	2 716,51	0,00	98,32			
02		Outros encargos com a saúde	500,00	0,00		0,00	0,00	500,00	500,00	0,00	0,00			



7.3.1. - CONTROLO ORÇAMENTAL - DESPESA											Unidade: Euros
Classificação económica				Compromissos assumidos			Diferenças		Grau de execução orçamental das despesas		
Códigos		Descrição	Dotações corrigidas	Exercícios futuros		Total	Despesas pagas	Dotação não comprometida	Saldo	Compromissos por pagar	
Sublinha	Alínea			Exercício							
	(1)	(2)	(3)	(4)	(5)	(6)	(7)	(8)=(3)-(4)	(9)=(3)-(7)	(10)=(4)-(7)	(11)=(7)/(3)*100
02	03	Subsídio familiar a crianças e jovens	10 350,00	10 122,46		10 122,46	10 122,46	227,54	227,54	0,00	97,80
	04	Outras prestações familiares	3 000,00	2 131,68		2 131,68	2 131,68	868,32	868,32	0,00	71,06
	05	Contribuições para a segurança social	528 140,00	452 198,54	0,00	452 198,54	452 198,54	75 941,46	75 941,46	0,00	85,62
	01	Assistência na doença dos funcionários públicos (ADSE)	1 000,00	0,00		0,00	0,00	1 000,00	1 000,00	0,00	0,00
	02	Segurança social pessoal em regime contrato trabalho em funções públicas(RCTFP)	527 040,00	452 198,54	0,00	452 198,54	452 198,54	74 841,46	74 841,46	0,00	85,80
	02	Caixa Geral de Aposentações	229 140,00	229 136,65		229 136,65	229 136,65	3,35	3,35	0,00	100,00
	03	Segurança social - Regime geral	297 900,00	223 061,89		223 061,89	223 061,89	74 838,11	74 838,11	0,00	74,88
	06	Outros	100,00	0,00		0,00	0,00	100,00	100,00	0,00	0,00
	09	Acidentes em serviço e doenças profissionais	100,00	0,00		0,00	0,00	100,00	100,00	0,00	0,00
	01	Seguros	37 142,52	33 853,82	0,00	33 853,82	33 853,82	3 288,70	3 288,70	0,00	91,15
	10	Seguros de acidentes no trabalho e doenças profissionais	37 142,52	33 853,82		33 853,82	33 853,82	3 288,70	3 288,70	0,00	91,15
	01	Outras despesas de segurança social	4 100,00	672,02	0,00	672,02	672,02	3 427,98	3 427,98	0,00	16,39
	99	Eventualidade, maternidade, paternidade e adopção	4 000,00	672,02		672,02	672,02	3 327,98	3 327,98	0,00	16,80
	01	Outras despesas de segurança social	100,00	0,00		0,00	0,00	100,00	100,00	0,00	0,00
	02	Aquisição de bens e serviços	3 176 176,03	3 063 472,90	0,00	3 063 472,90	2 272 085,14	112 703,13	904 090,89	791 387,76	71,54
01	Aquisição de bens	1 203 621,67	1 164 041,36	0,00	1 164 041,36	814 142,44	39 580,31	389 479,23	349 898,92	67,64	
01	Matérias-primas e subsidiárias	3 560,00	3 363,54		3 363,54	3 285,52	196,46	274,48	78,02	92,29	
02	Combustíveis e lubrificantes	175 972,08	153 293,07	0,00	153 293,07	138 799,29	22 679,01	37 172,79	14 493,78	78,88	
01	Gasolina	16 499,86	14 351,17		14 351,17	14 351,17	2 148,69	2 148,69	0,00	86,98	
02	Gasóleo	83 499,05	63 151,68		63 151,68	63 151,68	20 347,37	20 347,37	0,00	75,63	
99	Outros	75 973,17	75 790,22		75 790,22	75 790,22	182,95	14 676,73	14 493,78	80,68	
03	Munições, explosivos e artifícios	1 755,01	1 750,01		1 750,01	1 750,01	5,00	5,00	0,00	99,72	
04	Limpeza e higiene	14 152,57	14 032,83		14 032,83	13 208,29	119,74	944,28	824,54	93,33	
07	Vestuário e artigos pessoais	23 387,80	23 299,50		23 299,50	23 299,50	88,30	10 247,27	10 158,97	56,19	
08	Material de escritório	14 599,65	14 001,05		14 001,05	12 502,75	598,60	2 096,90	1 498,30	85,64	
09	Produtos químicos e farmacêuticos	505,00	0,00		0,00	0,00	505,00	505,00	0,00	0,00	
11	Material de consumo clínico	1 045,00	637,18		637,18	637,18	407,82	407,82	0,00	60,97	
12	Material de transporte - peças	19 840,00	18 704,90		18 704,90	17 318,69	1 135,10	2 521,31	1 386,21	87,29	
13	Material de consumo hoteleiro	5,00	0,00		0,00	0,00	5,00	5,00	0,00	0,00	
14	Outro material - peças	17 440,00	8 215,84		8 215,84	7 474,84	9 224,16	9 965,16	741,00	42,86	
15	Prémios, condecorações e ofertas	20 081,15	20 076,40		20 076,40	20 076,40	4,75	774,88	770,13	96,14	



7.3.1. - CONTROLO ORÇAMENTAL - DESPESA													Unidade: Euros	
Classificação económica				Dotações corrigidas			Compromissos assumidos			Despesas pagas	Diferenças			Grau de execução orçamental das despesas
Códigos		Descrição		(1)	(2)	(3)	Exercício	Exercícios futuros	Total	(7)	(8)=(3)-(4)	Saldo	Compromissos por pagar	(11)=(7)/(3)*100
03	16	01	Mercadorias para venda	621 905,00		621 900,00	0,00	621 900,00	335 167,92	5,00	286 732,08	286 732,08	53,89	
			03	Água	621 900,00		621 900,00		621 900,00	335 167,92	0,00	286 732,08	286 732,08	53,89
	17	03	Outras	5,00		0,00		0,00	0,00	5,00	0,00	0,00		
			Ferramentas e utensílios	8 289,23		7 140,92		7 140,92	6 188,18	1 148,31	2 101,05	952,74	74,65	
	18		Livros e documentação técnica	710,00		709,02		709,02	709,02	0,98	0,98	0,00	99,86	
	19		Artigos honoríficos e de decoração	5,00		0,00		0,00	0,00	0,00	5,00	0,00	0,00	
	20		Material de educação, cultura e recreio	22 138,50		22 130,89		22 130,89	22 130,89	7,61	7,61	0,00	99,97	
	21		Outros bens	258 230,68		254 786,21		254 786,21	222 523,06	3 444,47	35 707,62	32 263,15	86,17	
	02	01	Aquisição de serviços	1 972 554,36		1 899 431,54	0,00	1 899 431,54	1 457 942,70	73 122,82	514 611,66	441 488,84	73,91	
			Encargos de instalações	126 230,00		125 964,20		125 964,20	90 388,15	265,80	35 841,85	35 576,05	71,61	
	02		Limpeza e higiene	31 576,91		31 571,91		31 571,91	29 234,91	5,00	2 342,00	2 337,00	92,58	
	03		Conservação de bens	30 022,02		20 945,28		20 945,28	19 118,24	9 076,74	10 903,78	1 827,04	63,68	
	05		Locação de material de informática	5,00		0,00		0,00	0,00	0,00	5,00	0,00	0,00	
	06		Locação de material de transporte	5,00		0,00		0,00	0,00	0,00	5,00	0,00	0,00	
	08		Locação de outros bens	43 152,04		43 100,39		43 100,39	37 737,30	51,65	5 414,74	5 363,09	87,45	
	09		Comunicações	43 850,00		43 787,91		43 787,91	39 054,08	62,09	4 795,92	4 733,83	89,06	
	10		Transportes	99 789,88		99 730,53		99 730,53	93 963,98	59,35	5 825,90	5 766,55	94,16	
	11		Representação dos serviços	2 005,00		0,00		0,00	0,00	0,00	2 005,00	0,00	0,00	
	12		Seguros	37 646,25		36 942,50		36 942,50	36 942,50	703,75	703,75	0,00	98,13	
	13		Deslocações e estadas	50,00		0,00		0,00	0,00	0,00	50,00	0,00	0,00	
	14		Estudos, pareceres, projectos e consultadorias	66 010,00		64 425,25		64 425,25	58 485,05	1 584,75	7 524,95	5 940,20	88,60	
	15		Formação	11 431,44		11 396,44		11 396,44	9 503,44	35,00	1 928,00	1 893,00	83,13	
	16		Seminários, exposições e similares	100,00		0,00		0,00	0,00	0,00	100,00	0,00	0,00	
	17		Publicidade	21 839,45		20 671,20		20 671,20	19 277,30	1 168,25	2 562,15	1 393,90	88,27	
	19		Assistência técnica	35 168,00		14 960,75		14 960,75	14 960,75	20 207,25	20 207,25	0,00	42,54	
20		Outros trabalhos especializados	133 655,93		132 565,43		132 565,43	108 439,91	1 090,50	25 216,02	24 125,52	81,13		
22		Serviços de saúde	7 195,50		6 669,00		6 669,00	6 669,00	526,50	526,50	0,00	92,68		
24		Encargos de cobrança de receitas	15 795,00		14 238,16		14 238,16	14 238,16	1 556,84	1 556,84	0,00	90,14		
25		Outros serviços	1 267 026,94		1 232 462,59			1 232 462,59	879 929,93	34 564,35	387 097,01	69,45		
01	03	Juros e outros encargos	19 610,00		17 634,95	0,00	17 634,95	10 400,79	1 975,05	9 209,21	7 234,16	53,04		
		Juros da dívida pública	15 000,00		14 952,39	0,00	14 952,39	7 718,23	47,61	7 281,77	7 234,16	51,45		
		Sociedades financeiras - Bancos e outras instituições financeiras	14 250,00		14 202,39	0,00	14 202,39	7 457,18	47,61	6 792,82	6 745,21	52,33		
		Empréstimos de médio e longo prazos	14 250,00		14 202,39		14 202,39	7 457,18	47,61	6 792,82	6 745,21	52,33		



Documentos de Prestação de Contas - 2019

Município de Santa Marta de Pemaquão

80



7.3.1. - CONTROLO ORÇAMENTAL - DESPESA													Unidade: Euros			
Classificação económica				Dotações corrigidas			Compromissos assumidos			Despesas pagas			Diferenças			Grau de execução orçamental das despesas
							Exercício	Exercícios futuros	Total	(7)	Dotação não comprometida	Saldo	Compromissos por pagar			
Códigos		Descrição		(3)	(4)	(5)	(6)	(7)	(8)=(3)-(4)	(9)=(3)-(7)	(10)=(4)-(7)	(11)=(7)/(3)*100				
06	02	01	03	Outras despesas correntes		181 249,41	172 517,44	0,00	172 517,44	152 922,81	8 731,97	28 326,60	19 594,63	84,37		
				Diversas		181 249,41	172 517,44	0,00	172 517,44	152 922,81	8 731,97	28 326,60	19 594,63	84,37		
				Impostos e taxas		69 427,37	69 174,59	0,00	69 174,59	53 591,58	252,78	15 835,79	15 583,01	77,19		
				Impostos e taxas pagos pela autarquia		69 377,37	69 174,59	0,00	69 174,59	53 591,58	202,78	15 785,79	15 583,01	77,25		
				Restituições de impostos ou taxas cobradas		50,00	0,00	0,00	0,00	0,00	50,00	50,00	0,00	0,00		
				Outras		111 822,04	103 342,85	0,00	103 342,85	99 331,23	8 479,19	12 490,81	4 011,62	88,83		
				Outras restituições		2 050,00	2 040,19	0,00	2 040,19	2 040,19	9,81	9,81	0,00	99,52		
				IVA pago		50,00	0,00	0,00	0,00	0,00	50,00	50,00	0,00	0,00		
				Serviços bancários		1 750,00	1 163,09	0,00	1 163,09	1 106,47	586,91	643,53	56,62	63,23		
				Outras		107 972,04	100 139,57	0,00	100 139,57	96 184,57	7 832,47	11 787,47	3 955,00	89,08		
				Total das despesas correntes:		7 028 977,75	6 731 393,51	0,00	6 731 393,51	5 890 844,94	297 584,24	1 138 132,81	840 548,57	83,81		
				07	01	02	03	Despesas de capital		2 396 679,00	919 750,44	0,00	919 750,44	671 483,27	1 476 928,56	1 725 195,73
Aquisição de bens de capital		1 191 119,00	396 857,70					0,00	396 857,70	331 533,42	794 261,30	859 585,58	65 324,28	27,83		
Investimentos		2 550,00	782,60						782,60	782,60	1 767,40	1 767,40	0,00	30,69		
Terrenos		5 000,00	1 444,54						1 444,54	1 444,54	3 555,46	3 555,46	0,00	28,89		
Habituação		5 000,00	1 444,54						1 444,54	1 444,54	3 555,46	3 555,46	0,00	28,89		
Reparação e beneficiação		786 365,00	239 502,35					0,00	239 502,35	221 532,11	546 862,65	564 832,89	17 970,24	28,17		
Edifícios		2 745,00	433,94						433,94	433,94	2 311,06	2 311,06	0,00	15,81		
Instalações de serviços		71 010,00	68 478,60						68 478,60	59 141,58	2 531,40	11 868,42	9 337,02	83,29		
Instalações desportivas e recreativas		3 500,00	2 829,00						2 829,00	2 829,00	671,00	671,00	0,00	80,83		
Escolas		709 110,00	167 760,81						167 760,81	159 127,59	541 349,19	549 982,41	8 633,22	22,44		
Outros		84 620,00	1 845,00					0,00	1 845,00	1 845,00	82 775,00	82 775,00	0,00	2,18		
Construções diversas		75 610,00	0,00					0,00	0,00	0,00	75 610,00	75 610,00	0,00	0,00		
08	06	07	13	Instalações desportivas e recreativas		3 500,00	0,00	0,00	0,00	0,00	0,00	0,00	0,00	0,00		
				Sinalização e trânsito		5 510,00	1 845,00		1 845,00	1 845,00	3 665,00	3 665,00	0,00	33,48		
				Outros		33 720,00	33 215,87	0,00	33 215,87	26 385,84	504,13	7 334,16	6 830,03	78,25		
				Material de transporte		33 720,00	33 215,87		33 215,87	26 385,84	504,13	7 334,16	6 830,03	78,25		
				Outro		29 800,00	7 395,50		7 395,50	6 241,03	22 404,50	23 558,97	1 154,47	20,94		
				Equipamento de informática		132 154,00	64 289,80		64 289,80	47 060,26	67 864,20	85 093,74	17 229,54	35,61		
				Software informático		3 710,00	0,00		0,00	0,00	3 710,00	3 710,00	0,00	0,00		
				Equipamento administrativo												



7.3.1. - CONTROLO ORÇAMENTAL - DESPESA															Unidade: Euros			
Classificação económica					Dotações corrigidas			Compromissos assumidos			Diferenças			Grau de execução orçamental das despesas				
Códigos		Descrição			Exercício		Exercícios futuros		Total		Despesas pagas		Dotação não comprometida		Compromissos por pagar			
Subagrupamento	Rubrica	Alínea	Subalínea	(1)	(2)	(3)	(4)	(5)	(6)	(7)	(8)=(3)-(4)	(9)=(3)-(7)	(10)=(4)-(7)	(11)=(7)/(3)*100				
08	05	01		10	Equipamento básico	80 200,00	26 242,04	0,00	26 242,04	26 242,04	53 957,96	53 957,96	0,00	32,72				
				15	Outro	80 200,00	26 242,04		26 242,04	26 242,04	53 957,96	53 957,96	0,00	32,72				
				03	Outros investimentos	33 000,00	22 140,00		22 140,00	0,00	10 860,00	33 000,00	22 140,00	0,00	0,00			
					Bens do domínio público	1 205 560,00	522 892,74	0,00	522 892,74	339 949,85	682 667,26	865 610,15	182 942,89	28,20				
					Terrenos	8 070,00	0,00		0,00	0,00	8 070,00	8 070,00	0,00	0,00				
				03	Outras construções e infraestruturas	1 197 490,00	522 892,74	0,00	522 892,74	339 949,85	674 597,26	857 540,15	182 942,89	28,39				
					Viadutos, arruamentos e obras complementares	291 750,00	137 766,01		137 766,01	58 777,60	153 983,99	232 972,40	78 988,41	20,15				
					Iluminação pública	2 000,00	630,99		630,99	630,99	1 369,01	1 369,01	0,00	31,55				
				07	Parques e jardins	26 130,00	21 264,83		21 264,83	11 264,83	4 865,17	14 865,17	10 000,00	43,11				
					Captação e distribuição de água	500,00	0,00		0,00	0,00	500,00	500,00	0,00	0,00				
					Viação rural	24 280,00	6 137,70		6 137,70	6 137,70	18 142,30	18 142,30	0,00	25,28				
				09	07	01		09	Sinalização e trânsito	6 500,00	321,60		321,60	321,60	6 178,40	6 178,40	0,00	4,95
								12	Cemitérios	500,00	0,00		0,00	0,00	500,00	500,00	0,00	0,00
13	Outros	845 830,00	356 771,61						356 771,61	262 817,13	489 058,39	583 012,87	93 954,48	31,07				
05	Transferências de capital	233 470,00	183 884,35					0,00	183 884,35	142 734,35	49 585,65	90 735,65	41 150,00	61,14				
	Administração local	110 470,00	67 734,35					0,00	67 734,35	67 734,35	42 735,65	42 735,65	0,00	61,31				
	Continente	110 470,00	67 734,35					0,00	67 734,35	67 734,35	42 735,65	42 735,65	0,00	61,31				
02	Freguesias	87 300,00	67 734,35						67 734,35	67 734,35	19 565,65	19 565,65	0,00	77,59				
	Associações de municípios	6 710,00	0,00						0,00	0,00	6 710,00	6 710,00	0,00	0,00				
	Outros	16 460,00	0,00						0,00	0,00	16 460,00	16 460,00	0,00	0,00				
08	Instituições sem fins lucrativos	120 500,00	116 150,00					0,00	116 150,00	75 000,00	4 350,00	45 500,00	41 150,00	62,24				
	Instituições sem fins lucrativos	120 500,00	116 150,00						116 150,00	75 000,00	4 350,00	45 500,00	41 150,00	62,24				
	Famílias	2 500,00	0,00					0,00	0,00	0,00	2 500,00	2 500,00	0,00	0,00				
08	02		Outras					2 500,00	0,00		0,00	0,00	2 500,00	2 500,00	0,00	0,00	0,00	
			Ativos financeiros	55 724,00	55 724,00	0,00	55 724,00	55 724,00	0,00	0,00	0,00	100,00						
			Ações e outras participações	32 125,00	32 125,00	0,00	32 125,00	32 125,00	0,00	0,00	0,00	100,00						
08	08		Administração pública - Administração Local - Continente	32 125,00	32 125,00		32 125,00	32 125,00	0,00	0,00	0,00	100,00						
			Unidades de participação	23 599,00	23 599,00	0,00	23 599,00	23 599,00	0,00	0,00	0,00	100,00						
02			Sociedades e quase sociedades não financeiras - Públicas	23 599,00	23 599,00		23 599,00	23 599,00	0,00	0,00	0,00	100,00						



7.3.1. - CONTROLO ORÇAMENTAL - DESPESA														Unidade: Euros
Classificação económica					Dotações corrigidas	Compromissos assumidos			Despesas pagas	Diferenças			Grau de execução orçamental das despesas	
Agrupamento	Subagrupamento	Códigos		Descrição		Exercício	Exercícios futuros	Total		Dotação não comprometida	Saldo	Compromissos por pagar		
		Rubrica	Subalínea											
10	06	(1)		(2)	(3)	(4)	(5)	(6)	(7)	(8)=(3)-(4)	(9)=(3)-(7)	(10)=(4)-(7)	(11)=(7)/(3)*100	
				Passivos financeiros	312 500,00	312 079,90	0,00	312 079,90	310 986,25	420,10	1 513,75	1 093,65	99,52	
				Empréstimos a médio e longo prazos	312 500,00	312 079,90	0,00	312 079,90	310 986,25	420,10	1 513,75	1 093,65	99,52	
			03	Sociedades financeiras - Bancos e outras instituições financeiras	297 500,00	297 458,04		297 458,04	296 364,39	41,96	1 135,61	1 093,65	99,62	
			06	Administração pública central - Serviços e fundos autónomos	15 000,00	14 621,86		14 621,86	14 621,86	378,14	378,14	0,00	97,48	
11	02			Outras despesas de capital	100,00	0,00	0,00	0,00	0,00	100,00	100,00	0,00	0,00	
				Diversas	100,00	0,00	0,00	0,00	0,00	100,00	100,00	0,00	0,00	
			99	Outras	100,00	0,00	0,00	0,00	0,00	100,00	100,00	0,00	0,00	
				Total das despesas de capital:	2 998 473,00	1 471 438,69	0,00	1 471 438,69	1 180 927,87	1 527 034,31	1 817 545,13	290 510,82	39,38	
				TOTAL	10 027 450,75	8 202 832,20	0,00	8 202 832,20	7 071 772,81	1 824 618,55	2 955 677,94	1 131 059,39	70,52	

CONTROLO ORÇAMENTAL DA RECEITA



7.3.2. - CONTROLO ORÇAMENTAL - RECEITA														Unidade: - Euros	
Classificação económica					Previsões corrigidas	Recetas por cobrar no início do ano	Recetas liquidadas	Liquidações anuladas	Recetas cobradas brutas	Reembolsos e restituições		Receta cobrada líquida	Recetas por cobrar no final do ano	Grau de execução orçamental das receitas	
Capítulo	Grupo	Artigo	Subgrupo	Alinea						Emitidos	Pagos				
(1)					(3)	(4)	(5)	(6)	(7)	(8)	(9)	(10)=(7)-(9)	(11)=(4)+(5)-(6)-(7)	(12)=(10)/(3)*100	
(2)															
Receitas correntes															
01	02	Impostos directos			632 300,00	0,00	570 306,69	0,00	570 306,69	2 040,19	2 040,19	568 266,50	0,00	89,87	
		Outros			632 300,00	0,00	570 306,69	0,00	570 306,69	2 040,19	2 040,19	568 266,50	0,00	89,87	
		Imposto municipal sobre imóveis			367 000,00		330 561,95		330 561,95	734,65	734,65	329 827,30	0,00	89,87	
		Imposto único de circulação			150 000,00		137 679,07		137 679,07	47,33	47,33	137 631,74	0,00	91,75	
		Imposto municipal s/transferências onerosas de imóveis			115 000,00		102 065,67		102 065,67	1 258,21	1 258,21	100 807,46	0,00	87,66	
02	06	Impostos abolidos			300,00	0,00	0,00	0,00	0,00	0,00	0,00	0,00	0,00	0,00	
		Contribuição autárquica			100,00		0,00		0,00			0,00	0,00	0,00	
		Imposto municipal de sisa			100,00		0,00		0,00			0,00	0,00	0,00	
		Imposto municipal sobre veículos			100,00		0,00		0,00			0,00	0,00	0,00	
		Impostos indirectos			33 030,00	0,00	0,00	0,00	0,00	0,00	0,00	0,00	0,00	0,00	
	02	Outros			33 030,00	0,00	0,00	0,00	0,00	0,00	0,00	0,00	0,00	0,00	
		Impostos indirectos específicos das autarquias locais			33 030,00	0,00	0,00	0,00	0,00	0,00	0,00	0,00	0,00	0,00	0,00
		Loteamentos e obras			33 030,00	0,00	0,00	0,00	0,00	0,00	0,00	0,00	0,00	0,00	0,00
		Ocupação da via pública			25 000,00		0,00		0,00			0,00	0,00	0,00	0,00
		Publicidade			7 500,00		0,00		0,00			0,00	0,00	0,00	0,00
	01	Outros			500,00		0,00		0,00			0,00	0,00	0,00	0,00
		Taxa municipal de direitos de passagem			30,00		0,00		0,00			0,00	0,00	0,00	0,00
		Depósito da ficha técnica de habitação			10,00		0,00		0,00			0,00	0,00	0,00	0,00
		Outros			10,00		0,00		0,00			0,00	0,00	0,00	0,00
		Taxas, multas e outras penalidades			153 800,00	0,28	32 929,62	0,00	32 929,62	0,00	0,00	32 929,62	0,28	21,41	
	01	Taxas			95 300,00	0,00	25 111,46	0,00	25 111,46	0,00	0,00	25 111,46	0,00	26,35	
		Taxas específicas das autarquias locais			95 300,00	0,00	25 111,46	0,00	25 111,46	0,00	0,00	25 111,46	0,00	26,35	
		Loteamentos e obras			55 000,00		23 235,70		23 235,70			23 235,70	0,00	42,25	
		Ocupação da via pública			15 000,00		877,85		877,85			877,85	0,00	5,85	
		Caça, uso e porte de arma			100,00		0,00		0,00			0,00	0,00	0,00	0,00
	06	Saneamento			100,00		0,00		0,00			0,00	0,00	0,00	0,00
		Outras			25 100,00	0,00	997,91	0,00	997,91			997,91	0,00	3,98	
		Depósito da ficha técnica de habitação			100,00		0,00		0,00			0,00	0,00	0,00	0,00
		Outros			25 000,00		997,91		997,91			997,91	0,00	3,99	



7.3.2. - CONTROLO ORÇAMENTAL - RECEITA															Unidade: - Euros
Classificação económica					Previsões corrigidas	Recetas por cobrar no início do ano	Liquidações	Recetas cobradas brutas	Reembolsos e restituições		Receta cobrada líquida	Recetas por cobrar no final do ano	Grau de execução orçamental das receitas		
Capítulo	Grupo	Artigo	Subgrupo	Alínea					Emitidos	Pagos					
(1)				(2)		(3)	(4)	(5)	(6)	(7)	(8)	(9)	(10)=(7)-(9)	(11)=(4)+(5)-(6)-(7)	(12)=(10)/(3)*100
05	02	01	02		Multas e outras penalidades	58 500,00	0,28	7 818,16	0,00	7 818,16	0,00	0,00	7 818,16	0,28	13,36
					Juros de mora	22 000,00	0,28	2 618,20		2 618,20			2 618,20	0,28	11,90
					Juros compensatórios	500,00		244,01		244,01			244,01	0,00	48,80
					Coimas e penalidades por contra-ordenações	23 000,00		0,00		0,00			0,00	0,00	0,00
					Multas e penalidades diversas	13 000,00	0,00	4 955,95	0,00	4 955,95			4 955,95	0,00	38,12
					Taxas de relaxe	12 500,00	0,00	4 955,95		4 955,95			4 955,95	0,00	39,65
					Outras	500,00		0,00		0,00			0,00	0,00	0,00
					Rendimentos de propriedade	500 500,00	0,00	352 632,86	0,00	352 632,86	0,00	0,00	352 632,86	0,00	70,46
					Juros - Sociedades financeiras	500,00	0,00	0,00	0,00	0,00	0,00	0,00	0,00	0,00	0,00
					Bancos e outras instituições financeiras	500,00	0,00	0,00	0,00	0,00	0,00	0,00	0,00	0,00	0,00
06	03	01	09	10	Participações nos lucros de administrações públicas	0,00	0,00	0,00	0,00	0,00	0,00	0,00	0,00	0,00	#DIV/0!
					Rendas	500 000,00	0,00	352 632,86	0,00	352 632,86	0,00	0,00	352 632,86	0,00	70,53
					Outros	500 000,00		352 632,86		352 632,86			352 632,86	0,00	70,53
					Transferências correntes	4 815 187,00	0,00	4 444 719,19	0,00	4 444 719,19	0,00	0,00	4 444 719,19	0,00	92,31
					Administração central	4 815 187,00	0,00	4 444 719,19	0,00	4 444 719,19	0,00	0,00	4 444 719,19	0,00	92,31
					Estado	4 443 028,00	0,00	4 420 551,01	0,00	4 420 551,01	0,00	0,00	4 420 551,01	0,00	99,49
					Fundo Equilíbrio Financeiro	3 701 529,00		3 701 529,00		3 701 529,00			3 701 529,00	0,00	100,00
					Fundo Social Municipal	121 328,00		121 328,00		121 328,00			121 328,00	0,00	100,00
					Participação fixa no IRS	11 171,00		11 171,00		11 171,00			11 171,00	0,00	100,00
					Outras	609 000,00		586 523,01		586 523,01			586 523,01	0,00	96,31
07	01	06	07		Estado-Participação comunitária em projectos co-financiados	252 159,00	0,00	24 168,18	0,00	24 168,18	0,00	0,00	24 168,18	0,00	9,58
					Norte2020	156 400,00		24 168,18		24 168,18			24 168,18	0,00	15,45
					FEDER	95 659,00		0,00		0,00			0,00	0,00	0,00
					Outros	100,00		0,00		0,00			0,00	0,00	0,00
					Fundos e serviços autónomos	120 000,00		0,00		0,00			0,00	0,00	0,00
					Venda de bens e serviços correntes	1 119 350,00	130 099,43	732 925,46	8 202,42	711 401,60	0,00	0,00	711 401,60	143 420,87	63,55
					Venda de bens	538 350,00	60 079,37	335 495,75	6 912,22	322 971,55	0,00	0,00	322 971,55	65 691,35	59,99
					Livros e documentação técnica	50,00		0,00		0,00			0,00	0,00	0,00
					Publicações e impressos	50,00		0,00		0,00			0,00	0,00	0,00
					Bens inutilizados	50,00		0,00		0,00			0,00	0,00	0,00
08	07	05	08		Produtos alimentares e bebidas	3 000,00		1 497,50		1 497,50			1 497,50	0,00	49,92
					Mercadorias	530 500,00	60 079,37	332 063,07	6 912,22	319 538,87	0,00	0,00	319 538,87	65 691,35	60,23
					Água	530 000,00	60 079,37	331 416,29	6 912,22	318 892,09	0,00	0,00	318 892,09	65 691,35	60,17
					Outros	500,00		646,78		646,78			646,78	0,00	129,36



7.3.2. - CONTROLO ORÇAMENTAL - RECEITA														Unidade: - Euros					
Classificação económica				Previsões corrigidas	Recetas por cobrar no início do ano	Recetas liquidadas	Liquidações anuladas	Recetas cobradas brutas	Reembolsos e restituições		Receta cobrada líquida	Recetas por cobrar no final do ano	Grau de execução orçamental das receitas						
Códigos		Descrição	Emitidos						Pagos										
Capítulo	Grupo	Artigo	Subgrupo	Alinea	(1)	(2)	(3)	(4)	(5)	(6)	(7)	(8)	(9)	(10)=(7)-(9)	(11)=(4)+(5)-(6)-(7)	(12)=(10)/(3)*100			
08	02	01	01				200,00	0,00	0,00	0,00	0,00	0,00	0,00	0,00	0,00	0,00			
							100,00	0,00	0,00	0,00	0,00	0,00	0,00	0,00	0,00	0,00			
							100,00	0,00	0,00	0,00	0,00	0,00	0,00	0,00	0,00	0,00			
							4 500,00	1 935,18			1 935,18					43,00			
		02	03	03					533 500,00	45 673,60	365 498,30	1 290,20	357 427,32	0,00	52 454,38	67,00			
									100,00	0,00	0,00		0,00		0,00	0,00	0,00	0,00	
									100,00									930,70	
									100,00									930,70	
									55 100,00	59,70	29 561,23	0,00	29 561,23	0,00	29 561,23	59,70	53,65		
									25 000,00	0,00	13 205,95	0,00	13 205,95	0,00	13 205,95	0,00	52,82		
	03	99						25 000,00	13 205,95	13 205,95	0,00	13 205,95	0,00	52,82	0,00				
								100,00	0,00	0,00	0,00	0,00	0,00	0,00	0,00	0,00	0,00		
	09	99	04					100,00		0,00	0,00	0,00	0,00	0,00	0,00	0,00			
								30 000,00	59,70	16 355,28		16 355,28		16 355,28	59,70	54,52			
								478 200,00	45 613,90	335 006,37	1 290,20	326 935,39	0,00	326 935,39	52 394,68	68,37			
								260 000,00	28 735,17	191 841,70	1 167,60	185 049,34	0,00	185 049,34	34 359,93	71,17			
		03	02						135 000,00	16 700,38	107 547,48	79,85	106 332,05	0,00	17 835,96	78,76			
									20 100,00	0,00	10 158,07	42,75	10 115,32	0,00	10 115,32	0,00	50,32		
									20 000,00		10 158,07	42,75	10 115,32	0,00	10 115,32	0,00	50,58		
									100,00		0,00	0,00	0,00	0,00	0,00	0,00	0,00	0,00	
									25 000,00	178,35	7 315,33		7 315,33		7 315,33	178,35	29,26		
									3 000,00		2 309,27		2 309,27		2 309,27	0,00	76,98		
	03	01						100,00		0,00		0,00	0,00	0,00	0,00	0,00			
								35 000,00		15 834,52		15 814,08		15 814,08	20,44	45,18			
								47 500,00	24 346,46	31 931,41	0,00	31 002,73	0,00	31 002,73	25 275,14	65,27			
								22 500,00	24 346,46	16 869,85		15 941,17		15 941,17	25 275,14	70,85			
		02							20 000,00		15 061,56		15 061,56		75,31	0,00			
									5 000,00		0,00		0,00		0,00	0,00	0,00	0,00	0,00
									141 712,00	50 000,00	58 947,99	0,00	108 947,99	0,00	108 947,99	0,00	76,88		
									141 712,00	50 000,00	58 947,99	0,00	108 947,99	0,00	108 947,99	0,00	76,88		
									100,00		0,00		0,00		0,00	0,00	0,00	0,00	0,00
									100,00		47 711,30		47 711,30		47 711,30	0,00	119,28		
	99						40 000,00		11 236,69		61 236,69		60,32	0,00					
							101 512,00	50 000,00		11 236,69		61 236,69		60,32					
Total das Receitas correntes:					7 395 879,00	180 099,71	6 192 461,81	8 202,42	6 220 937,95	2 040,19	2 040,19	6 218 897,76	143 421,15	84,09					



7.3.2. - CONTROLO ORÇAMENTAL - RECEITA														Unidade: - Euros								
Classificação económica					Previsões corrigidas	Recetas por cobrar no início do ano	Liquidações anuladas	Recetas cobradas brutas	Reembolsos e restituições		Receta cobrada líquida	Recetas por cobrar no final do ano	Grau de execução orçamental das receitas									
Capítulo	Grupo	Artigo	Subgrupo	Alinea					Emitidos	Pagos												
09	01	02	10	01	(1)	(2)	(3)	(4)	(5)	(6)	(7)	(8)	(9)	(10)=(7)-(9)	(11)=(4)+(5)-(6)-(7)	(12)=(10)/(3)*100						
						Receitas de capital																
						Venda de bens de investimento																
						Terrenos										161 700,00	0,00	27 807,50	0,00	27 807,50	0,00	17,20
						Sociedades e quase-sociedades não financeiras										22 100,00	0,00	27 807,50	0,00	27 807,50	0,00	125,83
						Famílias										100,00	0,00		0,00		0,00	0,00
						Habitlações										22 000,00	0,00	27 807,50	0,00	27 807,50	0,00	126,40
						Famílias										100,00	0,00		0,00		0,00	0,00
						Outros bens de investimento										100,00	0,00		0,00		0,00	0,00
						Sociedades e quase-sociedades não financeiras										100,00	0,00		0,00		0,00	0,00
10	03	10	01	01	01	Sociedades e quase-sociedades não financeiras																
						Equipamento de transporte										139 500,00	0,00	0,00	0,00	0,00	0,00	0,00
						Maquinaria e equipamento										100,00	0,00		0,00		0,00	0,00
						Outros										139 200,00	0,00	0,00	0,00	0,00	0,00	0,00
						Famílias										100,00	0,00		0,00		0,00	0,00
						Equipamento de transporte										300,00	0,00		0,00		0,00	0,00
						Maquinaria e equipamento										100,00	0,00		0,00		0,00	0,00
						Outros										100,00	0,00		0,00		0,00	0,00
						Transferências de capital										1 625 721,00	0,00	721 636,00	0,00	721 636,00	0,00	44,39
						Administração central										1 625 721,00	0,00	721 636,00	0,00	721 636,00	0,00	44,39
11	08	01	01	01	01	Estado																
						Fundo de Equilíbrio Financeiro										741 636,00	0,00	721 636,00	0,00	721 636,00	0,00	97,30
						Art.º 35.º, n.º 3 da Lei n.º 73/2013, de 3/9										411 281,00	0,00	411 281,00	0,00	411 281,00	0,00	100,00
						Outras										310 355,00	0,00	310 355,00	0,00	310 355,00	0,00	100,00
						Estado-Participação comunitária em projectos co-financiados										20 000,00	0,00		0,00		0,00	0,00
						NORTE2020										883 985,00	0,00		0,00	0,00	0,00	0,00
						FEDER										226 000,00	0,00		0,00		0,00	0,00
						PDR2020										650 385,00	0,00		0,00		0,00	0,00
						POSEUR										5 000,00	0,00		0,00		0,00	0,00
						Outras										2 500,00	0,00		0,00		0,00	0,00
Serviços e fundos autónomos										100,00	0,00		0,00		0,00	0,00						
Activos financeiros										100,00	0,00		0,00		0,00	0,00						
Acções e outras participações										5 000,00	0,00	0,00	0,00	0,00	0,00	0,00						
Sociedades e quase-sociedades não financeiras										5 000,00	0,00	0,00	0,00	0,00	0,00	0,00						



7.3.2. - CONTROLO ORÇAMENTAL - RECEITA																Unidade: - Euros
Classificação económica					Previsões corrigidas	Recetas por cobrar no início do ano	Recetas liquidadas	Liquidações anuladas	Recetas cobradas brutas	Reembolsos e restituições		Receta cobrada líquida	Recetas por cobrar no final do ano	Grau de execução orçamental das receitas		
Capítulo	Grupo	Artigo	Subgrupo	Alínea						Emitidos	Pagos					
(1)	(2)	(3)	(4)	(5)	(6)	(7)	(8)	(9)	(10)=(7)-(9)	(11)=(4)+(5)-(6)-(7)	(12)=(10)/(3)*100					
12	06	02	Passivos financeiros										10,96			
			Empréstimos a médio e longo prazos										10,96			
			Sociedades financeiras										10,96			
13	01	01	Outras receitas de capital										0,00			
			Outras										0,00			
			Indemnizações										0,00			
		99	Outras										0,00			
			Total das Recetas de capital										32,47			
16	01	01	Outras Recetas													
			Saldo da gerência anterior										100,00			
			Saldo orçamental										100,00			
		01	Saldo orçamental										100,00			
			Total de Outras Recetas										100,00			

RESUMO DA EXECUÇÃO DA RECEITA E DESPESA



RESUMO DA EXECUÇÃO DA RECEITA E DESPESA	Ano:	2019
---	------	------

Unidade: - Euros

RECEITAS	Dotação corrigida	Execução	Diferença		Execução %	Global %
			Valor	%		
Receitas Correntes						
01 - Impostos directos	632 300,00	570 306,69	-61 993,31	-9,80	90,20	8,01
02 - Impostos indirectos	33 030,00	0,00	-33 030,00	-100,00	0,00	0,00
04 - Taxas, multas e outras penalidades	153 800,00	32 929,62	-120 870,38	-78,59	21,41	0,46
05 - Rendimentos de propriedade	500 500,00	352 632,86	-147 867,14	-29,54	70,46	4,96
06 - Transferências correntes	4 815 187,00	4 444 719,19	-370 467,81	-7,69	92,31	62,46
07 - Venda de bens e serviços correntes	1 119 350,00	711 401,60	-407 948,40	-36,45	63,55	10,00
08 - Outras receitas correntes	141 712,00	108 947,99	-32 764,01	-23,12	76,88	1,53
Total das receitas correntes	7 395 879,00	6 220 937,95	-1 174 941,05	-15,89	84,11	87,42
Receitas de Capital						
09 - Venda de bens de investimento	161 700,00	27 807,50	-133 892,50	-82,80	17,20	0,39
10 - Transferências de capital	1 625 721,00	721 636,00	-904 085,00	-55,61	44,39	10,14
11 - Activos financeiros	5 000,00	0,00	-5 000,00	-100,00	0,00	0,00
12 - Passivos financeiros	778 250,00	85 275,10	-692 974,90	0,00	0,00	1,20
13 - Outras receitas de capital	200,00	0,00	-200,00	-100,00	0,00	0,00
Total das receitas de capital	2 570 871,00	834 718,60	-1 736 152,40	-67,53	32,47	11,73
16 - Saldo da gerência anterior	60 700,75	60 700,75			100,00	0,85
TOTAL GERAL	10 027 450,75	7 116 357,30	-2 911 093,45	-29,03	70,97	100,00

DESPESAS	Dotação	Execução	Diferença		Execução %	Global %
			Valor	%		
Despesas Correntes						
01 - Pessoal	2 863 417,52	2 712 286,95	-151 130,57	-5,28	94,72	38,35
02 - Aquisição de bens e serviços	3 176 176,03	2 272 085,14	-904 090,89	-28,46	71,54	32,13
03 - Juros e outros encargos	19 610,00	10 400,79	-9 209,21	-46,96	53,04	0,15
04 - Transferências correntes	788 524,79	743 149,25	-45 375,54	-5,75	94,25	10,51
06 - Outras despesas correntes	181 249,41	152 922,81	-28 326,60	-15,63	84,37	2,16
Total das despesas correntes	7 028 977,75	5 890 844,94	-1 138 132,81	-16,19	83,81	83,30
Despesas de Capital						
07 - Aquisição de bens de capital	2 396 679,00	671 483,27	-1 725 195,73	-71,98	28,02	9,50
08 - Transferências de capital	233 470,00	142 734,35	-90 735,65	-38,86	61,14	2,02
09 - Activos financeiros	55 724,00	55 724,00	0,00	0,00	100,00	0,79
10 - Passivos financeiros	312 500,00	310 986,25	-1 513,75	-0,48	99,52	4,40
11 - Outras despesas de capital	100,00	0,00	-100,00	-100,00	0,00	0,00
Total das despesas de capital	2 998 473,00	1 180 927,87	-1 817 545,13	-60,62	39,38	16,70
TOTAL GERAL	10 027 450,75	7 071 772,81	-2 955 677,94	-29,48	70,52	100,00

EXECUÇÃO DO PLANO PLURIANUAL DE INVESTIMENTOS



EXECUÇÃO ANUAL DO PLANO PLURIANUAL DE INVESTIMENTOS																			Ano:	2019
Objetivo	Classificação Orçamental		Projeto / Ação		Forma de Realização	Fonte de Financiamento %			Datas		Montante Previsto			Montante Executado			Nível de execução financeira anual	Nível de execução financeira global		
	Orgânica	Económica	Código	N.º		AC	AA	FC	Início	Fim	Ano	Anos seguintes	Total	Anos anteriores	Ano	Total	% (a)	% (b)		
1																				
1.1.0																				
1.1.1																				
1.1.1	02	02.01.21	26	01/2014																
		07.01.03.01																		
1.1.1	02	07.01.03.01	1	01/2018																
1.1.1	02	07.01.08	28	03/2014																
		02.02.14																		
		02.02.19																		
1.1.1	02	02.02.20	2	02/2018																
		07.01.07																		
		07.01.08																		
1.1.1	02	07.01.07	02	01/2017																
		07.01.08																		
1.1.1	02	07.01.08	01	01/2015																
1.1.1	02	02.02.19																		
		02.02.25																		
		07.01.08																		
1.1.1	02	07.01.07	02	2/2017																
		07.01.08																		
1.1.1	02	07.01.03.01	34	09/2014																
1.1.1	02	07.01.09	35	10/2014																
1.1.1	02	07.01.03.01	03	03/2018																
1.1.1	02	07.01.03.07	04	04/2018																
1.1.1	02	07.01.08	38	13/2014																
1.1.1	02	07.01.07	05	05/2018																
		07.01.09																		
		07.01.10.02																		
1.1.1	02	07.01.06.02	01	1/2019																
		07.01.10.02																		



EXECUÇÃO ANUAL DO PLANO PLURIANUAL DE INVESTIMENTOS																	Ano:	2019	
Objetivo	Classificação Orçamental		Projeto / Ação		Designação do Programa e Projeto / Ação	Forma de Realização	Fonte de Financiamento %			Datas		Montante Previsto			Montante Executado			Nível de execução financeira anual	Nível de execução financeira global
	Orgânica	Económica	Código	N.º			AC	AA	FC	Início	Fim	Ano	Anos seguintes	Total	Anos anteriores	Ano	Total	%	%
1.2.0					Segurança e ordem públicas						1 250,00	6 000,00	7 250,00	0,00	0,00	0,00	0,00	0,00	
1.2.1					Proteção civil e luta contra incêndios						1 250,00	6 000,00	7 250,00	0,00	0,00	0,00	0,00	0,00	
1.2.1	02	07.01.15	09	17/2014	Serviço Municipal de Proteção Civil - Aquisição de equipamento	O	100%			jan/14	dez/22	1 250,00	3 000,00	4 250,00	0,00	0,00	0,00	0,00	
1.2.1	02	07.01.15	01	2/2019	Beneficiação de dois pontos de água - Justos e Marão	O	10%	90%		jan/19	dez/22	0,00	3 000,00	3 000,00	0,00	0,00	0,00	0,00	
2					Funções sociais						1 943 231,91	9 183 950,00	11 127 181,91	949 413,45	426 799,64	1 376 213,09	21,96	11,40	
2.1.0					Educação						7 865,50	40 500,00	48 365,50	48 639,06	4 988,71	53 627,77	63,43	55,28	
2.1.1					Ensino não superior						7 865,50	40 500,00	48 365,50	48 639,06	4 988,71	53 627,77	63,43	55,28	
2.1.1	02	02.01.21 07.01.03.05	11	21/2014	Ensino Pré-Escolar - Obras de conservação de edifícios escolares	E/A	100%			jan/14	dez/22	1 042,95	20 500,00	21 542,95	172,15	542,95	715,10	52,06	3,29
2.1.1	02	07.01.09	12	22/2014	Ensino Pré-Escolar - Aquisição de mobiliário e equipamento escolar	O	100%			jan/14	dez/19	500,00		500,00	465,00	0,00	465,00	0,00	48,19
2.1.1	02	07.01.07	13	23/2014	Ensino Pré-Escolar - Aquisição de equipamento informático	O	100%			jan/14	dez/19	500,00		500,00	942,25	0,00	942,25	0,00	65,33
2.1.1	02	02.01.21	14	24/2014	Ensino Básico 1.º Ciclo - Obras de conservação de edifícios escolares	A	100%			jan/14	dez/22	4 822,55	15 000,00	19 822,55	38 652,27	4 351,55	43 003,82	90,23	73,54
2.1.1	02	07.01.07 07.01.09	15	25/2014	Ensino Básico 1.º Ciclo - Aquisição de mobiliário e equipamento	O	100%			jan/14	dez/19	1 000,00		1 000,00	8 407,39	94,21	8 501,60	9,42	90,37
2.1.1	02	02.01.21	01	06/2015	Requalificação dos espaços exteriores dos Polos Escolares	A	100%			jan/15	dez/21		5 000,00	5 000,00	0,00	0,00	0,00	0,00	0,00
2.4.0					Habitação e serviços coletivos						1 685 367,78	7 937 450,00	9 622 817,78	671 016,62	304 247,52	975 264,14	18,05	9,47	
2.4.1					Habitação						5 714,12	215 000,00	220 714,12	133 717,69	2 158,66	135 876,35	37,78	38,34	
2.4.1	02	07.01.02.03	03	26/2014	Habitação Social - Requalificação do Bairro do Padre Mendes - Medrões	E	100%			jan/14	dez/20	500,00	80 000,00	80 500,00	43 661,93	0,00	43 661,93	0,00	35,17
2.4.1	02	02.01.21	04	27/2014	Habitação Social - Obras de beneficiação e conservação dos blocos habitacionais municipais	A	100%			jan/14	dez/21	714,12	15 000,00	15 714,12	90 055,76	714,12	90 769,88	100,00	85,82
2.4.1	02	07.01.02.03	01	06/2018	Habitação Social - Reabilitação do Bairro Social Carlos Garcia	E	15%	85%		jan/18	dez/21	500,00	35 000,00	35 500,00	0,00	0,00	0,00	0,00	0,00
2.4.1	02	07.01.02.03	06	29/2014	Habitação Social - Adaptação da escola da Veiga	E	100%			jan/14	dez/20	3 000,00	15 000,00	18 000,00	0,00	1 444,54	1 444,54	48,15	8,03
2.4.1	02	07.01.02.03	02	07/2018	Habitação Social - Adaptação da escola de Alvações do Corgo	E	100%			jan/18	dez/20	500,00	35 000,00	35 500,00	0,00	0,00	0,00	0,00	0,00
2.4.1	02	07.01.02.03	03	08/2018	Habitação Social - Adaptação da escola de Banduge	E	100%			jan/18	dez/20	500,00	35 000,00	35 500,00	0,00	0,00	0,00	0,00	0,00
2.4.2					Ordenamento do território						1 595 900,00	6 319 950,00	7 915 850,00	507 426,73	263 426,38	770 853,11	16,51	9,15	
2.4.2	02	07.01.15	01	30/2014	Plano de Urbanização da Sede do Concelho-Revisão/Alteração	O	100%			jan/14	dez/20	1 000,00	1 000,00	2 000,00	4 971,66	0,00	4 971,66	0,00	71,31
2.4.2	02	07.01.15	20	43/2016	Plano de Pormenor da Área de Expansão de Fontes	O	100%			jan/16	dez/20	3 000,00	15 000,00	18 000,00	0,00	0,00	0,00	0,00	0,00

Unidade: - Euros



EXECUÇÃO ANUAL DO PLANO PLURIANUAL DE INVESTIMENTOS																			Ano:	2019
Unidade - Euros																				
Objetivo	Classificação Orçamental		Projeto / Ação		Designação do Programa e Projeto / Ação	Forma de Realização	Fonte de Financiamento %			Datas		Montante Previsto			Montante Executado			Nível de execução financeira anual	Nível de execução financeira global	
	Orgânica	Económica	Código	N.º			AC	AA	FC	Início	Fim	Ano	Anos seguintes	Total	Anos anteriores	Ano	Total			% (a)
2.4.2	02	07.01.15	02	31/2014	Elaboração de Unidades Operativas de Planeamento de Gestão (UOPG)	O		100%	jan/14	dez/21	500,00	40 000,00	40 500,00	20 159,70	0,00	20 159,70	0,00	33,23		
2.4.2	02	07.01.15	01	03/2017	Alteração do Plano de Pomenor da Zona Oficial de Santa Marta de Penaguião	O		100%	jan/17	dez/20	500,00	10 000,00	10 500,00	0,00	0,00	0,00	0,00			
2.4.2	02	07.01.15	01	3/2019	Revisão do Plano Diretor de Santa Marta de Penaguião	O		100%	jan/19	dez/21	1 000,00	132 500,00	133 500,00	0,00	0,00	0,00	0,00			
2.4.2	02	07.01.15	02	4/2019	Operação de Reabilitação Urbana	O		100%	jan/19	dez/19	23 000,00		23 000,00	0,00	0,00	0,00	0,00			
2.4.2	02	07.03.03.05	03	32/2014	Requalificação do Parque de Lazer e Estacionamento em Conceliro - Sever	E		100%	jan/14	dez/20	3 000,00	40 000,00	43 000,00	0,00	0,00	0,00	0,00			
2.4.2	02	07.03.03.05	05	34/2014	Requalificação das zonas envolventes dos Bairros Sociais	E		100%	jan/14	dez/20	500,00	15 000,00	15 500,00	2 424,33	0,00	2 424,33	0,00	13,53		
2.4.2	02	07.01.15	08	37/2014	Aquisição e colocação de mobiliário urbano	O		100%	jan/14	dez/20	250,00	5 000,00	5 250,00	33 337,68	0,00	33 337,68	0,00	86,39		
2.4.2	02	07.01.15	10	39/2014	Elaboração de projetos diversos	O		100%	jan/14	dez/20	1 000,00	40 000,00	41 000,00	110 700,00	0,00	110 700,00	0,00	72,97		
2.4.2		07.01.01																		
2.4.2	02	07.01.03.07	01	07/2015																
		07.03.01			Aquisição de terrenos e imóveis diversos	O		100%	jan/15	dez/20	7 500,00	150 000,00	157 500,00	252 597,40	782,60	253 380,00	10,43	61,79		
2.4.2	02	07.03.03.01	02	08/2015	Reabilitação do Bairro dos Retomados - Medrões	E		100%	jan/15	dez/20	10,00	200 000,00	200 010,00	0,00	0,00	0,00	0,00	0,00		
2.4.2	02	07.03.03.13	08	14/2015	Zona de Lazer do Viso - Construção civil e obras complementares	E		100%	jan/15	dez/20	10,00	30 000,00	30 010,00	0,00	0,00	0,00	0,00	0,00		
2.4.2	02	07.01.03.07	01	01/2016	Requalificação do Edifício do Grémio dos Vitivcultores em Hostel Ecoficiente - Aquisição do edifício	E		100%	jan/16	dez/20	500,00	150 000,00	150 500,00	0,00	0,00	0,00	0,00	0,00		
2.4.2	02	07.01.03.07	02	02/2016	Requalificação do Edifício do Grémio dos Vitivcultores em Hostel Ecoficiente - Elaboração do projeto	O		100%	jan/16	dez/20	500,00	32 500,00	33 000,00	0,00	0,00	0,00	0,00	0,00		
2.4.2	02	07.01.03.07	03	03/2016	Requalificação do Edifício do Grémio dos Vitivcultores em Hostel Ecoficiente - Obras/construção civil	E		100%	jan/16	dez/21		400 000,00	400 000,00	0,00	0,00	0,00	0,00	0,00		
2.4.2	02	07.01.03.07	03	05/2019	Construção do Edifício Frei João de Mansilha - Espaço Douro	E		15%	jan/19	dez/22		2 600 000,00	2 600 000,00	0,00	0,00	0,00	0,00	0,00		
					Construção da Rede de Locais e Pontos Panorâmicos com a lenda de Frei João de Mansilha - Sinalética, Pórticos, Leitores de Paisagem e Pontos de Viragem	E		100%	jan/16	dez/20	500,00	32 500,00	33 000,00	0,00	0,00	0,00	0,00	0,00		
2.4.2	02	07.03.03.13	06	06/2016																
2.4.2	02	07.03.03.13	07	07/2016	Miradouro - Espaço Douro Vivo	E		15%	jan/16	dez/20	35 550,00	187 950,00	223 500,00	0,00	0,00	0,00	0,00	0,00		
2.4.2	02	07.01.03.07	09	09/2016	Requalificação do antigo edifício dos Paços do Concelho - Criação da Escola de Artes	E		15%	jan/16	dez/20	375 000,00	48 500,00	423 500,00	3 710,00	0,00	3 710,00	0,00	0,87		
2.4.2	02	07.01.03.07	10	10/2016	Reabilitação do Edifício da Estação da Linha do Corgo (Alvações do Corgo) para fins turísticos	E		15%	jan/16	dez/20	500,00	10 000,00	10 500,00	0,00	0,00	0,00	0,00	0,00		
2.4.2	02	07.03.03.05	16	16/2016	Parque de Caravanismo de Santa Marta de Penaguião	E	86	15%	jan/16	dez/20	10 000,00	200 000,00	210 000,00	0,00	0,00	0,00	0,00	0,00		
2.4.2	02	07.01.03.07	17	17/2016	Construção de imóvel de apoio ao Largo de Mafomedes	E		100%	jan/16	dez/19	111 160,00		111 160,00	41 811,37	107 309,64	149 121,01	96,54	97,48		



EXECUÇÃO ANUAL DO PLANO PLURIANUAL DE INVESTIMENTOS																			Ano:	2019
Objetivo	Classificação Orçamental		Projeto / Ação		Designação do Programa e Projeto / Ação	Forma de Realização	Fonte de Financiamento %			Datas		Montante Previsto			Montante Executado			Nível de execução financeira anual	Nível de execução financeira global	
	Orgânica	Económica	Código	N.º			AC	AA	FC	Início	Fim	Ano	Anos seguintes	Total	Anos anteriores	Ano	Total			
2.4.2	02	07.03.03.05	19	19/2016	Construção de Parque Infantil	E				100%	jan/16	dez/20	10,00	10 000,00	10 010,00	0,00	0,00	0,00	0,00	
2.4.2	02	07.03.03.01	02	04/2017	Construção do Largo no Lugar do Bairro Alto - Santa Comba	E				100%	jan/17	dez/19	10,00		10,00		0,00	0,00	0,00	
2.4.2	02	07.03.03.13	03	05/2017	Requalificação de espaços públicos - Aquisição de terrenos	E				100%	jan/17	dez/20	500,00	15 000,00	15 500,00	0,00	0,00	0,00	0,00	
2.4.2	02	07.03.03.13	04	06/2017	Requalificação de espaços públicos - Obras de construção	E				100%	jan/17	dez/20	10,00	60 000,00	60 010,00	37 714,59	0,00	37 714,59	0,00	38,59
2.4.2	02	07.03.03.01	05	07/2017	Prolongamento e pavimentação da Rua da Telhada - Sever	E				100%	jan/17	dez/20	10,00	5 000,00	5 010,00	0,00	0,00	0,00	0,00	
2.4.2	02	07.03.03.13	06	08/2017	Requalificação do espaço envolvente da Capela de S. Pedro-Medreiros	E				100%	jan/17	dez/20	500,00	5 000,00	5 500,00	0,00	0,00	0,00	0,00	
2.4.2	02	08.05.01.02	07	09/2017	Requalificação do espaço envolvente da Capela de Nossa Senhora dos Remédios - Medreiros	O				100%	jan/17	dez/20	2 000,00	1 000,00	3 000,00	0,00	0,00	0,00	0,00	
2.4.2	02	07.01.03.02	08	10/2017	Requalificação do Edifício do Estádio Municipal de Santa Marta de Penaguião	E				100%	jan/17	dez/20	500,00	150 000,00	150 500,00	0,00	0,00	0,00	0,00	
2.4.2	02	07.03.03.01	09	11/2017	Requalificação do Largo da Carreira - Fontes	E				100%	jan/17	dez/19	138 000,00		138 000,00	0,00	58 777,60	42,59	42,59	
2.4.2	02	02.01.21	10	12/2017	Requalificação do Cruzamento do Cabo de Vila - Fontes	E/A							10,00	2 000,00	2 010,00	0,00	0,00	0,00	0,00	
2.4.2	02	07.03.03.01	11	13/2017	Requalificação do Cruzamento de Justos/Santuário do Viso	E				100%	jan/17	dez/20	500,00	5 000,00	5 500,00	0,00	0,00	0,00	0,00	
2.4.2	02	07.03.03.01	12	14/2017	Requalificação da Rua das Colmeias - Louredo	E				100%	jan/17	dez/20	10,00	2 500,00	2 510,00	0,00	0,00	0,00	0,00	
2.4.2	02	07.03.03.01	13	15/2017	Requalificação do Largo do Pelourinho - Santa Marta de Penaguião	E				15%	85%	jan/17	dez/21	135 000,00	330 000,00	465 000,00	0,00	0,00	0,00	0,00
2.4.2	02	07.01.03.07	11	41/2018	Requalificação do Largo do Pelourinho - Santa Marta de Penaguião - Aquisição de Imóvel	O				100%	jan/18	dez/19	150 000,00		150 000,00		0,00	0,00	0,00	0,00
2.4.2	02	07.03.03.13	14	16/2017	Requalificação das margens de Ribeira D'Arcã e espaço público envolvente	E				15%	85%	jan/17	dez/20	270 000,00	357 000,00	627 000,00	0,00	0,00	0,00	0,00
2.4.2	02	07.01.03.07	01	09/2018	Reabilitação do edifício de propriedade privada - Centro Histórico de Santa Marta de Penaguião	E				15%	85%	jan/18	dez/20	5 000,00	50 000,00	55 000,00	0,00	0,00	0,00	0,00
2.4.2	02	07.03.01	15	17/2017	Interface de Santa Marta de Penaguião - Aquisição de terrenos	E				15%	85%	jan/17	dez/20	5 000,00	20 000,00	25 000,00	0,00	0,00	0,00	0,00
2.4.2	02	07.03.03.13	16	18/2017	Interface de Santa Marta de Penaguião - Construção	E				15%	85%	jan/17	dez/21	1 000,00	620 000,00	621 000,00	0,00	0,00	0,00	0,00
2.4.2	02	02.01.21	17	19/2017	Arranjo Urbanístico Espírito Santo - S. João de Lobrigos	A/E														
2.4.2	02	07.03.03.13								100%	jan/17	dez/21	222 300,00	165 500,00	387 800,00	0,00	85 275,10	38,36	21,99	
2.4.2	02	07.03.03.05	02	10/2018	Requalificação do Parque e Miradouro de S. Pedro - Fontes	E				100%	jan/18	dez/20	10,00	20 000,00	20 010,00	0,00	0,00	0,00	0,00	0,00
2.4.2	02	07.03.03.05	03	11/2018	Requalificação do Parque e Miradouro de S. Pedro - São João de Lobrigos	E				100%	jan/18	dez/20	10,00	20 000,00	20 010,00	0,00	0,00	0,00	0,00	0,00
2.4.2	02	07.03.03.13	04	12/2018	Requalificação do Parque e Miradouro de Santa Bárbara - Cumieira	E				100%	jan/18	dez/20	10,00	20 000,00	20 010,00	0,00	0,00	0,00	0,00	0,00



EXECUÇÃO ANUAL DO PLANO PLURIANUAL DE INVESTIMENTOS																	Ano:	2019				
Objetivo	Classificação Orçamental		Projeto / Ação		Designação do Programa e Projecto / Ação	Forma de Realização	Fonte de Financiamento %			Datas		Montante Previsto				Montante Executado			Nível de execução financeira anual		Nível de execução financeira global	
							AC	AA	FC	Início	Fim	Ano	Anos seguintes	Total	Anos anteriores	Ano	Total	% (a)	% (b)			
	Orgânica	Económica	Código	N.º																		
2.4.2	02	07.03.03.08	06	14/2018	Requalificação do Cruzamento de S. Pedro (S. João de Lobrigos) - Construção	E		100%	jan/18	dez/20	10,00	17 500,00	17 510,00	0,00	0,00	0,00	0,00	0,00	0,00	0,00	0,00	
2.4.2	02	07.03.03.08	07	15/2018	Requalificação da área envolvente do Forno Romano - Louredo	E		100%	jan/18	dez/20	10,00	17 500,00	17 510,00	0,00	0,00	0,00	0,00	0,00	0,00	0,00	0,00	
2.4.2	02	07.03.03.13	08	16/2018	Requalificação do Cruzeiro e do Relógio de Sol - Fontes	E		100%	jan/18	dez/20	10,00	1 000,00	1 010,00	0,00	0,00	0,00	0,00	0,00	0,00	0,00	0,00	
2.4.2	02	07.03.03.08	09	17/2018	Construção do parque estacionamento na área envolvente da Igreja Matriz da Cumieira	E		100%	jan/18	dez/20	500,00	25 000,00	25 500,00	0,00	0,00	0,00	0,00	0,00	0,00	0,00	0,00	
2.4.2	02	07.01.07	10	40/2018	Douro do Frei João de Mansilha - Ligação de História	O																
		07.01.08				O																
		07.03.03.13				E	15%	85%	jan/18	dez/19	89 500,00	11 000,00	100 500,00	0,00	11 281,44	11 281,44	12,60	11,23				
2.4.2	02	07.03.03.07	04	06/2019	Obras de requalificação dos Fontenários Públicos	E		100%	jan/19	dez/20	500,00	50 000,00	50 500,00	0,00	0,00	0,00	0,00	0,00	0,00	0,00	0,00	
2.4.5					Resíduos sólidos						21 500,00	558 000,00	579 500,00	2 415,72	5 498,10	7 913,82	25,57	1,36				
2.4.5	02	07.01.10.02	06	63/2014	Aquisição de recipientes / contentores	O		100%	jan/14	dez/21	5 500,00	5 500,00	11 000,00	2 415,72	5 498,10	7 913,82	99,97	58,99				
2.4.5	02	07.01.10.02	07	64/2014	Reparação e conservação de contentores subterrâneos	E		100%	jan/14	dez/21	15 500,00	10 000,00	25 500,00	0,00	0,00	0,00	0,00	0,00	0,00	0,00		
2.4.5	02	07.01.15	02	23/2018	Sistema destinado a aumentar a recolha seletiva de resíduos urbanos valorizáveis	E		15%	85%	jan/18	dez/21	500,00	535 000,00	535 500,00	0,00	0,00	0,00	0,00	0,00	0,00	0,00	
2.4.5	02	02.02.14	01	07/2019	Estudo, Educação e Sensibilização para a valorização dos Resíduos Urbanos de Santa Marta de Penaguião																	
		02.02.20				O		85%	jan/19	dez/20		7 500,00	7 500,00	0,00	0,00	0,00	0,00	0,00	0,00	0,00	0,00	
		02.02.15																				
2.4.6					Proteção do meio ambiente e conservação da natureza						62 253,66	844 500,00	906 753,66	27 456,48	33 164,38	60 620,86	53,27	6,49				
2.4.6	02	02.01.21	07	65/2014	Beneficiação e conservação do cemitério municipal	E/A		100%	jan/14	dez/20	506,56	7 500,00	8 006,56	6 784,60	6,56	6 791,16	1,30	45,91				
2.4.6	02	07.01.10.02	09	67/2014	Aquisição e reparação de equipamentos	O		100%	jan/14	dez/20	5 300,00	2 500,00	7 800,00	7 758,11	5 259,71	13 017,82	99,24	83,67				
2.4.6	02	02.01.21	10	68/2014	Instalação e manutenção de sistemas de rega	E/A		100%	jan/14	dez/20	100,00	1 000,00	1 100,00	0,00	0,00	0,00	0,00	0,00	0,00	0,00	0,00	
2.4.6	02	07.03.03.13	02	28/2016	Proteção e valorização ambiental da área envolvente e expansão da represa de Alvações do Corgo / S. João de Lobrigos	E		100%	jan/16	dez/19	800,00		800,00	0,00	0,00	0,00	0,00	0,00	0,00	0,00	0,00	
2.4.6	02	07.03.03.13	03	29/2016	Rede de drenagem de águas pluviais em vários locais do Concelho	E		100%	set/16	dez/20	1 000,00	60 000,00	61 000,00	0,00	0,00	0,00	0,00	0,00	0,00	0,00	0,00	
2.4.6	02	07.03.03.08	02	24/2018	Construção e Reabilitação/melhoramentos da rede viária de e para acesso aos pontos de água na Serra do Marão	E		15%	85%	jan/18	dez/20	1 000,00	135 000,00	136 000,00	0,00	0,00	0,00	0,00	0,00	0,00	0,00	
2.4.6	02	07.03.03.13	02	25/2018	Requalificação dos tanques públicos	E		100%	jan/18	dez/20	500,00	5 000,00	5 500,00	0,00	0,00	0,00	0,00	0,00	0,00	0,00	0,00	

Unidade: - Euros



EXECUÇÃO ANUAL DO PLANO PLURIANUAL DE INVESTIMENTOS																						
														Ano:		2019						
Unidade: - Euros																						
Objetivo	Classificação Orçamental			Projeto / Ação		Forma de Realização	Fonte de Financiamento %			Datas		Montante Previsto				Montante Executado			Nível de execução financeira anual		Nível de execução financeira global	
	Orgânica	Económica		Código	N.º		AC	AA	FC	Início	Fim	Ano	Anos seguintes	Total	Anos anteriores	Ano	Total	% (a)	% (b)			
2.4.6	02	07.03.03.13		03	22/2017	E		15%	85%	jan/17	dez/20	1 000,00	540 000,00	541 000,00	0,00	0,00	0,00	0,00	0,00			
2.4.6	02	02.01.02.02 02.02.25		03	39/2018	O		100%		jan/18	dez/22	28 782,00	22 500,00	51 282,00	12 913,77	6 027,00	18 940,77	20,94	29,50			
2.4.6	02	02.01.21 02.02.25 07.03.03.13		01	8/2019	-				jan/19	dez/21	2 000,00	31 000,00	33 000,00	0,00	997,89	997,89	49,89	3,02			
2.4.6	02	02.01.21 02.02.25 07.03.03.05		02	9/2019	-				jan/19	dez/21	21 265,10	40 000,00	61 265,10	0,00	20 873,22	20 873,22	98,16	34,07			
2.5.0												249 998,63	1 206 000,00	1 455 998,63	229 757,77	117 563,41	347 321,18	47,03	20,60			
2.5.1												1 591,23	20 000,00	21 591,23	912,59	127,82	1 040,41	8,03	4,62			
2.5.1	02	02.01.21 07.01.03.01		12	72/2014	E/A		100%		jan/14	dez/20	1 091,23	20 000,00	21 091,23	345,81	127,82	473,63	11,71	2,21			
2.5.1	02	07.01.09		13	73/2014	O		100%		jan/14	dez/19	500,00		500,00	566,78	0,00	566,78	0,00	53,13			
2.5.2												191 707,40	736 000,00	927 707,40	126 075,42	65 617,64	191 693,06	34,23	18,19			
2.5.2	02	02.01.21 02.02.03 07.01.03.02		13	77/2014	E/A						546,04	7 500,00	8 046,04	69 221,24	536,04	69 757,28	98,17	90,28			
2.5.2	02	02.01.21 07.01.09 07.01.10.02		14	78/2014	O																
2.5.2	02	02.01.21 07.01.04.06		18	82/2014	E/A		100%		jan/14	dez/20	1 000,00	1 500,00	2 500,00	1 714,30	0,00	1 714,30	0,00	40,68			
2.5.2	02	02.01.21 07.01.10.02		01	10/2019	O		100%		jan/14	dez/20	74 522,82	5 000,00	79 522,82	26 275,85	1 422,82	27 698,67	1,91	26,18			
2.5.2	02	07.01.04.06		02	11/2019	E	60%	40%		jan/19	dez/20	10,00	250 000,00	250 010,00	0,00	0,00	0,00	0,00	0,00			
2.5.2	02	02.01.21 07.01.03.02		03	12/2019	E/O		100%		jan/19	dez/20	2 545,49	55 000,00	57 545,49	0,00	1 045,49	1 045,49	41,07	1,82			
2.5.2								15%	85%	jan/19	dez/21	69 000,00	185 000,00	254 000,00	0,00	59 141,58	59 141,58	85,71	23,28			
2.5.2	02	02.01.21 07.01.10.02		21	85/2014	O		100%		jan/14	dez/19	38 543,05		38 543,05	11 739,26	2 967,39	14 706,65	7,70	29,25			



EXECUÇÃO ANUAL DO PLANO PLURIANUAL DE INVESTIMENTOS																			
																	Ano:	2019	
Objetivo	Classificação Orçamental		Projeto / Ação		Designação do Programa e Projeto / Ação	Forma de Realização	Fonte de Financiamento %			Datas		Montante Previsto			Montante Executado			Nível de execução financeira anual	Nível de execução financeira global
							AC	AA	FC	Início	Fim	Ano	Anos seguintes	Total	Anos anteriores	Ano	Total		
	Orgânica	Económica	Código	N.º															
2.5.2	02	07.01.07	23	87/2014	Piscinas Municipais - Equipamento de informática	O		100%		jan/14	dez/19	500,00		500,00	998,18	0,00	998,18	0,00	66,63
2.5.2	02	07.01.08	24	88/2014	Piscinas Municipais - Software informático	O		100%		jan/14	dez/19	500,00		500,00	0,00	0,00	0,00	0,00	0,00
2.5.2	02	07.03.03.13 08.05.01.04 08.05.01.08	26	90/2014	Ciclovia e percurso pedonal - Adaptação da linha do Corgo Santa Marta / Régua (Projeto Intermunicipal)	E/O		100%		jan/14	dez/19	30,00		30,00	0,00	0,00	0,00	0,00	0,00
2.5.2	02	07.01.04.06	02	28/2015	Requalificação de Polivalentes Desportivos	E		100%		jan/15	dez/20	2 500,00	20 000,00	22 500,00	16 126,59	0,00	16 126,59	0,00	41,75
2.5.2	02	07.03.03.13	04	30/2015	Proteção e valorização ambiental da área envolvente e expansão da represa da Veiga - Cumieira	E		15%	85%	jan/15	dez/20	500,00	55 000,00	55 500,00	0,00	0,00	0,00	0,00	0,00
2.5.2	02	07.03.03.13	03	37/2016	Espaço de lazer, desporto e aventuras radicais da Serra do Marão	E		15%	85%	jan/16	dez/20	500,00	150 000,00	150 500,00	0,00	0,00	0,00	0,00	0,00
2.5.2	02	07.01.04.13	04	25/2017	Espaço de lazer e desportivo de Paredes d'Arcá	E		100%		jan/17	dez/20	10,00	5 000,00	5 010,00	0,00	0,00	0,00	0,00	0,00
2.5.3					Outras atividades cívicas e religiosas							56 700,00	450 000,00	506 700,00	102 769,76	51 817,95	154 587,71	91,39	25,36
2.5.3	02	07.01.03.07	01	27/2017	Construção da Capela Mortuária da Cumieira, de Alvações do Corgo, de Sever, de S. João de Lobrigos e Paradelo do Monte	E		100%		jan/17	dez/22	56 700,00	450 000,00	506 700,00	102 769,76	51 817,95	154 587,71	91,39	25,36
3					Funções económicas							379 204,52	1 317 000,00	1 696 204,52	1 335 560,09	206 835,56	1 542 395,65	54,54	50,87
3.1.0					Agricultura, pecuária, silvicultura, caça e pesca							8 850,00	61 000,00	69 850,00	4 817,50	6 137,70	10 955,20	69,35	14,67
3.1.0	02	02.01.21 07.03.03.13	04	93/2014	Abertura e beneficiação de caminhos agrícolas	E/A		100%		jan/14	dez/20	2 200,00	10 000,00	12 200,00	0,00	0,00	0,00	0,00	0,00
3.1.0	02	07.03.03.13	06	95/2014	Beneficiação do caminho florestal do Viso ao Alto do Marão	E		100%		jan/14	dez/20	500,00	1 000,00	1 500,00	0,00	0,00	0,00	0,00	0,00
3.1.0	02	02.01.21 07.03.03.08	01	32/2015	Abertura e beneficiação de caminhos rurais	E/A		100%		jan/15	dez/20	6 150,00	50 000,00	56 150,00	4 817,50	6 137,70	10 955,20	99,80	17,97
3.2.0					Indústria e energia							2 500,00	340 500,00	343 000,00	24 110,61	630,99	24 741,60	25,24	6,74
3.2.0	02	07.03.03.04	06	96/2014	Iluminação pública - Remodelação e ampliação da rede	E		100%		jan/14	dez/21	1 000,00	10 000,00	11 000,00	19 380,91	630,99	20 011,90	63,10	65,87
3.2.0	02	02.01.21 07.03.03.04	07	97/2014	Iluminação pública - Aquisição de postes, armaduras e outros equipamentos	E/A		100%		jan/14	dez/20	500,00	15 500,00	16 000,00	4 729,70	0,00	4 729,70	0,00	22,82
3.2.0	02	07.03.03.04	01	26/2018	Iluminação pública - Eficiência energética	E		100%		jan/18	dez/21	500,00	50 000,00	50 500,00	0,00	0,00	0,00	0,00	0,00
3.2.0	02	07.01.03.01	08	98/2014	Reconversão da iluminação nos Edifícios dos Paços do Município, Biblioteca e Outros Edifícios Municipais	E		15%	85%	jan/14	dez/20	500,00	265 000,00	265 500,00	0,00	0,00	0,00	0,00	0,00



EXECUÇÃO ANUAL DO PLANO PLURIANUAL DE INVESTIMENTOS																	Ano:	2019
Objetivo	Classificação Orçamental		Projeto / Ação		Forma de Realização	Fonte de Financiamento %			Datas		Montante Previsto			Montante Executado			Nível de execução financeira anual	Nível de execução financeira global
	Orgânica	Económica	Código	N.º		AC	AA	FC	Início	Fim	Ano	Anos seguintes	Total	Anos anteriores	Ano	Total	%	%
3.3.0											318 574,52	640 500,00	959 074,52	1 306 631,98	200 066,87	1 506 698,85	62,80	66,50
3.3.1											318 574,52	640 500,00	959 074,52	1 306 631,98	200 066,87	1 506 698,85	62,80	66,50
3.3.1	02	02.01.21 02.02.25 07.03.03.01		02	120/2014					jan/14	dez/21	120 000,00	142 533,56	124 873,40	5 883,56	130 756,96	26,11	48,90
3.3.1	02	02.01.21 07.03.03.08		03	121/2014					jan/14	dez/21	120 000,00	131 855,72	643 320,39	355,72	643 676,11	3,00	83,04
3.3.1	02	07.03.03.01		07	125/2014					jan/14	dez/20	10 000,00	11 000,00	0,00	0,00	0,00	0,00	0,00
3.3.1	02	07.03.01		01	14/2019					jan/19	dez/20	1 000,00	1 010,00	0,00	0,00	0,00	0,00	0,00
3.3.1	02	02.01.21 07.03.03.08		08	126/2014					jan/14	dez/20	19 500,00	20 500,00	11 710,22	0,00	11 710,22	0,00	36,36
3.3.1	02	07.03.01		10	101/2014					jan/14	dez/19	10,00	10,00	0,00	0,00	0,00	0,00	0,00
3.3.1	02	07.03.03.08		11	102/2014					jan/14	dez/19	10,00	10,00	0,00	0,00	0,00	0,00	0,00
3.3.1	02	02.01.21 07.03.03.13		12	103/2014					jan/14	dez/20	212 797,60	302 797,60	235 362,26	155 092,50	390 454,76	72,88	72,55
3.3.1	02	02.01.21		13	104/2014					jan/14	dez/22	41 707,64	105 000,00	139 082,20	28 095,69	167 177,89	67,36	58,50
3.3.1	02	07.03.03.13		14	105/2014					jan/14	dez/20	5 000,00	6 000,00	5 400,67	0,00	5 400,67	0,00	47,37
3.3.1	02	07.03.03.09		15	106/2014					jan/14	dez/20	5 000,00	10 000,00	114 445,22	0,00	114 445,22	0,00	91,96
3.3.1	02	02.02.25 07.03.03.09		16	107/2014					jan/14	dez/19	500,00	500,00	4 888,76	0,00	4 888,76	0,00	90,72
3.3.1	02	07.03.03.09		17	108/2014					jan/14	dez/19	1 000,00	1 000,00	9 778,14	321,60	10 099,74	32,16	93,71
3.3.1	02	07.01.04.09		18	109/2014					jan/14	dez/19	3 500,00	3 500,00	17 770,72	0,00	17 770,72	0,00	83,55
3.3.1	02	07.01.15		19	110/2014					jan/14	dez/19	1 000,00	1 000,00	0,00	0,00	0,00	0,00	0,00
3.3.1	02	07.03.03.08		01	33/2015					jan/15	dez/20	50,00	1 000,00	0,00	0,00	0,00	0,00	0,00
3.3.1	02	07.03.01		02	34/2015					jan/15	dez/20	500,00	2 500,00	0,00	0,00	0,00	0,00	0,00
3.3.1	02	07.03.03.01		03	35/2015					jan/15	dez/20	500,00	2 500,00	0,00	0,00	0,00	0,00	0,00
3.3.1	02	07.03.03.01		09	41/2015					jan/15	dez/20	10,00	5 000,00	0,00	0,00	0,00	0,00	0,00



EXECUÇÃO ANUAL DO PLANO PLURIANUAL DE INVESTIMENTOS																	Ano:	2019
Unidade - Euros																		
Objetivo	Classificação Orçamental		Projeto / Ação		Forma de Realização	Fonte de Financiamento %			Datas		Montante Previsto			Montante Executado			Nível de execução financeira anual	Nível de execução financeira global
	Orgânica	Económica	Código	N.º		AC	AA	FC	Início	Fim	Ano	Anos seguintes	Total	Anos anteriores	Ano	Total		
3.3.1	02	07.03.03.01	10	42/2015	Pavimentação do caminho da Igreja de Louredo - 2ª Fase	E		100%	jan/15	dez/20	10,00	15 000,00	0,00	0,00	0,00	0,00	0,00	0,00
3.3.1	02	07.03.03.13	02	15/2019	Execução de obras por indemnização a terceiros por danos decorrentes de obras de empreitadas e outras	O		100%	jan/19	dez/21	10 500,00	3 000,00	0,00	10 317,80	10 317,80	98,26	76,43	
3.3.1	02	07.03.03.01	01	39/2016	Pavimentação da Estrada Municipal de Carvalhais - 1ª Fase - Barreiro/Carvalhais	E		100%	jan/16	dez/20	10,00	1 000,00	0,00	0,00	0,00	0,00	0,00	0,00
3.3.1	02	07.03.03.01	02	40/2016	Pavimentação da Estrada Municipal de Carvalhais - 2ª Fase - Carvalhais/Limite do Concelho	E		100%	jan/16	dez/20	10,00	1 000,00	0,00	0,00	0,00	0,00	0,00	0,00
3.3.1	02	07.03.03.01	03	41/2016	Pavimentação de arruamento em Bustelo	E		100%	jan/16	dez/20	10,00	1 000,00	0,00	0,00	0,00	0,00	0,00	0,00
3.3.1	02	07.03.03.08	01	29/2017	Pavimentação do caminho de Tabuadelo/Vinhós	E		100%	jun/17	dez/20	50,00	1 000,00	0,00	0,00	0,00	0,00	0,00	0,00
3.3.1	02	07.03.03.08	01	27/2018	Alargamento do caminho de Santa Ana - Sanhoane	E		100%	jan/18	dez/20	500,00	4 500,00	0,00	0,00	0,00	0,00	0,00	0,00
3.3.1	02	07.03.03.08	02	28/2018	Alargamento da Rua da Quelha - Sanhoane	E		100%	jan/18	dez/20	500,00	15 000,00	0,00	0,00	0,00	0,00	0,00	0,00
3.3.1	02	07.03.03.08	03	29/2018	Construção de largo no Lugar de Pombal (S.João de Lobrigos) - Aquisição de terrenos	E		100%	jan/18	dez/20	500,00	5 000,00	0,00	0,00	0,00	0,00	0,00	0,00
3.3.1	02	07.03.03.08	04	30/2018	Construção de largo no Lugar de Pombal (S.João de Lobrigos) - Construção	E		100%	jan/18	dez/20	500,00	50 000,00	0,00	0,00	0,00	0,00	0,00	0,00
3.3.1	02	07.03.03.08	05	31/2018	Pavimentação da Estrada da Malhada - Fiolhais	E		100%	jan/18	dez/20	500,00	15 000,00	0,00	0,00	0,00	0,00	0,00	0,00
3.3.1	02	07.03.03.08	06	32/2018	Pavimentação da Rua do Cabo do Barreiro	E		100%	jan/18	dez/20	500,00	7 500,00	0,00	0,00	0,00	0,00	0,00	0,00
3.3.1	02	07.03.03.08	07	33/2018	Requalificação do caminho de ligação da Cumeira/Pomarelhos ao limite do Concelho	E		100%	jan/18	dez/20	500,00	5 000,00	0,00	0,00	0,00	0,00	0,00	0,00
3.3.1	02	07.03.03.08	08	34/2018	Requalificação do caminho da Barroca - Medrões	E		100%	jan/18	dez/20	500,00	30 000,00	0,00	0,00	0,00	0,00	0,00	0,00
3.4.0					Comércio e turismo						47 780,00	269 000,00	0,00	0,00	0,00	0,00	0,00	0,00
3.4.2					Turismo						47 780,00	269 000,00	0,00	0,00	0,00	0,00	0,00	0,00
3.4.2	02	07.01.03.07	15	116/2014	Criação do Refúgio de Montanha (Obras de adaptação da Escola de Soutelo)	E		100%	jan/14	dez/20	1 000,00	5 000,00	0,00	0,00	0,00	0,00	0,00	0,00
3.4.2	02	07.03.01	01	43/2015	Execução do complexo da praia fluvial de Fornelos - Aquisição de terrenos	O		15%	jan/15	dez/20	50,00	10 000,00	0,00	0,00	0,00	0,00	0,00	0,00
3.4.2	02	07.03.03.05	02	44/2015	Execução do complexo da praia fluvial de Fornelos - Construção	E		15%	jan/15	dez/20	1 000,00	90 000,00	0,00	0,00	0,00	0,00	0,00	0,00
3.4.2	02	07.01.03.07	04	46/2015	Rede de Moínhos - Levantamento, recuperação e valorização	E		15%	jan/15	dez/19	1 000,00		0,00	0,00	0,00	0,00	0,00	0,00
3.4.2	02	07.03.03.13	05	47/2015	Rede de percursos panorâmicos - Construção de pontos panorâmicos	E		15%	jan/15	dez/19	5 000,00		0,00	0,00	0,00	0,00	0,00	0,00
3.4.2	02	07.03.03.13	06	48/2015	Povoar a Serra do Marão	E		15%	jan/15	dez/20	4 050,00	5 000,00	0,00	0,00	0,00	0,00	0,00	0,00
3.4.2	02	07.01.03.07	02	42/2016	Adaptação do Observatório do Marão para o Centro Interpretativo da Fauna e da Flora	E		15%	jan/16	dez/20	5 000,00	45 000,00	0,00	0,00	0,00	0,00	0,00	0,00
3.4.2	02	07.01.04.13	01	31/2017	Requalificação dos Cruzeiros e Alminhas do Concelho	E/O		100%	jan/17	dez/19	5 000,00		0,00	0,00	0,00	0,00	0,00	0,00



EXECUÇÃO ANUAL DO PLANO PLURIANUAL DE INVESTIMENTOS															Ano:	2019					
Objetivo	Classificação Orçamental		Projeto / Ação		Designação do Programa e Projeto / Ação	Forma de Realização	Fonte de Financiamento %			Datas		Montante Previsto			Montante Executado			Nível de execução financeira anual		Nível de execução financeira global	
							Orgânica	Económica	Código	N.º	AC	AA	FC	Início	Fim	Ano	Anos seguintes	Total	Anos anteriores	Ano	Total
																					Unidade: - Euros
3.4.2	02	07.03.03.13	01	36/2018	Valorização turística do Caminho Interior Português de Santiago (CIPS)	E	60%	40%		jan/18	dez20	20 380,00	20 000,00	40 380,00	0,00	0,00	0,00	0,00	0,00	0,00	0,00
3.4.2	02	02.02.20	02	37/2018	Apio ao Turismo Acessível - Turismo acessível do Caminho Interior Português de Santiago (CIPS)	E	90%	10%		jan/18	dez20	3 500,00	11 500,00	15 000,00	0,00	0,00	0,00	0,00	0,00	0,00	0,00
3.4.2	02	07.03.03.13	03	38/2018	Renovações de Aldeias - Sinalética de itinerários paisagísticos e material documental divulgativo	E		15%	85%	jan/18	dez21	500,00	80 000,00	80 500,00	0,00	0,00	0,00	0,00	0,00	0,00	0,00
3.4.2	02	07.03.03.13	01	16/2019	Projeto de sinalização, marcação e divulgação dos trilhos de Santa Marta	E	50%	50%		jan/19	dez20	1 300,00	2 500,00	3 800,00	0,00	0,00	0,00	0,00	0,00	0,00	0,00
3.5.0					Outras funções económicas							1 500,00	6 000,00	7 500,00	0,00	0,00	0,00	0,00	0,00	0,00	0,00
3.5.0	02	07.01.03.01	01	117/2014	Fórum de atividades - Criação/adaptação da Loja do Cidadão	E	60%	40%		jan/14	dez20	500,00	5 000,00	5 500,00	0,00	0,00	0,00	0,00	0,00	0,00	0,00
3.5.0	02	07.01.09	02	118/2014	Fórum de atividades - Mobiliário e equipamento	O		100%		jan/14	dez20	1 000,00	1 000,00	2 000,00	0,00	0,00	0,00	0,00	0,00	0,00	0,00
4					Outras funções							58 774,00	13 800,00	72 574,00	176 992,50	57 569,00	234 561,50	97,95	93,99	93,99	93,99
4.3.0					Diversas não especificadas							58 774,00	13 800,00	72 574,00	176 992,50	57 569,00	234 561,50	97,95	93,99	93,99	93,99
4.3.0	02	07.01.01	01	119/2014	Aquisição de imóveis ao abrigo do Código do Imposto Municipal s/Transmissões Onerosas - Direito de Opção	O		100%		jan/14	dez/19	50,00		50,00	0,00	0,00	0,00	0,00	0,00	0,00	0,00
4.3.0	02	07.01.04.13	01	53/2015	Conservação do edificado ao abrigo do art.º 89.º do Regime Jurídico de Urbanização e Edificação	O		100%		jan/15	dez/19	1 000,00		1 000,00	0,00	0,00	0,00	0,00	0,00	0,00	0,00
4.3.0	02	07.01.04.13	01	17/2019	Demolições e reposição do terreno (Art.º 106.º do Regime Jurídico da Urbanização e da Edificação)	O		100%		jan/19	dez21	2 000,00	2 000,00	4 000,00	0,00	1 845,00	1 845,00	92,25	46,13	46,13	46,13
4.3.0	02	09.08.02	03	55/2015	Fundo de Apoio Municipal - Capital Social	O		100%		jan/15	dez20	23 599,00	11 800,00	35 399,00	176 992,50	23 599,00	200 591,50	100,00	94,44	94,44	94,44
4.3.0	02	09.07.08	01	32/2017	Constituição da empresa "Águas do Interior Norte, E.I.M., S.A.""	O		100%		jan/17	dez/19	32 125,00		32 125,00	0,00	32 125,00	32 125,00	100,00	100,00	100,00	100,00
					TOTAL GERAL							2 634 208,75	10 996 100,00	13 630 308,75	2 752 404,12	829 604,19	3 582 008,31	31,49	21,86	21,86	21,86

a) Execução financeira anual = Montante executado no ano / Montante previsto do ano x 100

b) Execução financeira global = Total do montante executado / (Total do montante previsto + Executado anos anteriores) x 100

AB - Administração Autárquica

AC - Administração central

FC - Fundos Comunitários

RESUMO DO PLANO PLURIANUAL DE INVESTIMENTOS



Resumo da Execução do Plano Plurianual de Investimentos								Ano:	2019
Unidade: Euro									
Objectivos		Montante Previsto			Montante Executado			Nível de execução financeira anual	Nível de execução financeira global
		Ano	Anos seguintes	Total	Anos anteriores	Ano	Total	% (a)	% (b)
1	Funções gerais	252 998,32	481 350,00	734 348,32	290 438,08	138 399,99	428 838,07	54,70	41,85
1.1.0	Serviços gerais de administração pública	251 748,32	475 350,00	727 098,32	290 438,08	138 399,99	428 838,07	54,98	42,14
1.1.1	Administração geral	251 748,32	475 350,00	727 098,32	290 438,08	138 399,99	428 838,07	54,98	42,14
1.2.0	Segurança e ordem públicas	1 250,00	6 000,00	7 250,00	0,00	0,00	0,00	0,00	0,00
1.2.1	Protecção civil e luta contra incêndios	1 250,00	6 000,00	7 250,00	0,00	0,00	0,00	0,00	0,00
2	Funções sociais	1 943 231,91	9 183 950,00	11 127 181,91	949 413,45	426 799,64	1 376 213,09	21,96	11,40
2.1.0	Educação	7 865,50	40 500,00	48 365,50	48 639,06	4 988,71	53 627,77	63,43	55,28
2.1.1	Ensino não superior	7 865,50	40 500,00	48 365,50	48 639,06	4 988,71	53 627,77	63,43	55,28
2.4.0	Habituação e serviços colectivos	1 685 367,78	7 937 450,00	9 622 817,78	671 016,62	304 247,52	975 264,14	18,05	9,47
2.4.1	Habituação	5 714,12	215 000,00	220 714,12	133 717,69	2 158,66	135 876,35	37,78	38,34
2.4.2	Ordenamento do território	1 595 900,00	6 319 950,00	7 915 850,00	507 426,73	263 426,38	770 853,11	16,51	9,15
2.4.5	Resíduos sólidos	21 500,00	558 000,00	579 500,00	2 415,72	5 498,10	7 913,82	25,57	1,36
2.4.6	Protecção do meio ambiente e conservação da natureza	62 253,66	844 500,00	906 753,66	27 456,48	33 164,38	60 620,86	53,27	6,49
2.5.0	Serviços culturais, recreativos e religiosos	249 998,63	1 206 000,00	1 455 998,63	229 757,77	117 563,41	347 321,18	47,03	20,60
2.5.1	Cultura	1 591,23	20 000,00	21 591,23	912,59	127,82	1 040,41	8,03	4,62
2.5.2	Desporto, recreio e lazer	191 707,40	736 000,00	927 707,40	126 075,42	65 617,64	191 693,06	34,23	18,19
2.5.3	Outras atividades cívicas e religiosas	56 700,00	450 000,00	506 700,00	102 769,76	51 817,95	154 587,71	91,39	25,36
3	Funções económicas	379 204,52	1 317 000,00	1 696 204,52	1 335 560,09	206 835,56	1 542 395,65	54,54	50,87
3.1.0	Agricultura, pecuária, silvicultura, caça e pesca	8 850,00	61 000,00	69 850,00	4 817,50	6 137,70	10 955,20	69,35	14,67
3.2.0	Indústria e energia	2 500,00	340 500,00	343 000,00	24 110,61	630,99	24 741,60	25,24	6,74
3.3.0	Transportes e comunicações	318 574,52	640 500,00	959 074,52	1 306 631,98	200 066,87	1 506 698,85	62,80	66,50
3.3.1	Transportes rodoviários	318 574,52	640 500,00	959 074,52	1 306 631,98	200 066,87	1 506 698,85	62,80	66,50
3.4.0	Comércio e turismo	47 780,00	269 000,00	316 780,00	0,00	0,00	0,00	0,00	0,00
3.4.2	Turismo	47 780,00	269 000,00	316 780,00	0,00	0,00	0,00	0,00	0,00
3.5.0	Outras funções económicas	1 500,00	6 000,00	7 500,00	0,00	0,00	0,00	0,00	0,00
4	Outras funções	58 774,00	13 800,00	72 574,00	176 992,50	57 569,00	234 561,50	0,00	93,99
4.3.0	Diversas não especificadas	58 774,00	13 800,00	72 574,00	176 992,50	57 569,00	234 561,50	0,00	93,99
	TOTAL GERAL	2 634 208,75	10 996 100,00	13 630 308,75	2 752 404,12	829 604,19	3 582 008,31	31,49	21,86

a) Execução financeira anual = Montante executado no ano / Montante previsto do ano x 100

b) Execução financeira global = Total do montante executado / (Total do montante previsto + Executado anos anteriores) x 100

EXECUÇÃO DO PLANO DE ACTIVIDADES MUNICIPAL



EXECUÇÃO ANUAL DO PLANO DE ACTIVIDADES MUNICIPAL																				Ano:	2019
Objectivo	Classificação Orçamental		Projecto / Acção		Forma de realização	Fonte de Financiamento			Datas		Montante Previsto				Montante Executado			Nível de execução financeira anual		Unidades: Euros	
	Orgânica	Económica	Código	N.º		AC	AA	FC	Início	Fim	Ano	Anos seguintes	Total	Anos anteriores	Ano	Total	%	(a)	%	(b)	
1																					
1.1.0																					
1.1.1																					
1.1.1	02	02.02.20	01	01/2014		0	100%		jan/14	dez/22	4,00	1 500,00	1 504,00		0,00	0,00	0,00	0,00	0,00		
1.1.1	02	02.02.20	02	02/2014		0	100%		jan/14	dez/22	215,25	7 500,00	7 715,25	8 292,25	215,25	8 507,50	100,00	53,15			
1.1.1	02	02.02.20	03	03/2014		0	100%		jan/14	dez/22	590,40	7 500,00	8 090,40	26 319,14	590,40	26 909,54	100,00	78,20			
1.1.1	02	02.02.20	05	05/2014		0	100%		jan/14	dez/21	4 920,00	8 500,00	13 420,00	17 342,90	4 920,00	22 262,90	100,00	72,37			
1.1.1	02	02.01.08																			
1.1.1	02	02.01.21	06	06/2014		0	100%		jan/14	dez/22	464,94	4 500,00	4 964,94	34 551,66	464,94	35 016,60	100,00	88,61			
1.1.1	02	02.02.20	07	07/2014		-	100%		jan/14	dez/22	120,00	3 000,00	3 120,00	511,93	120,00	631,93	100,00	17,40			
1.1.1	02	02.02.15	08	08/2014		0	100%		jan/14	dez/22	11 056,44	24 000,00	35 056,44	22 633,95	9 133,44	31 767,39	82,61	55,07			
1.1.1	02	02.02.20																			
1.1.1	02	02.01.08	09	09/2014		-	100%		jan/14	dez/22	2 925,23	5 250,00	8 175,23	4 762,73	2 924,77	7 687,50	99,98	59,42			
1.1.1	02	02.01.18																			
1.1.1	02	02.02.20	10	10/2014		0	100%		jan/14	dez/22	5,00	6 500,00	6 505,00	14 391,00	0,00	14 391,00	0,00	68,87			
1.1.1	02	02.02.17	11	11/2014		0	100%		jan/14	dez/22	2 321,75	11 500,00	13 821,75	23 675,82	1 157,43	24 833,25	49,85	66,23			
1.1.1	02	02.01.07																			
1.1.1	02	02.01.21	12	12/2014		0	100%		jan/14	dez/22	46 187,52	42 500,00	88 687,52	79 334,59	27 252,49	106 587,08	59,00	63,44			
1.1.1	02	02.02.20				0	100%		jan/14	dez/22											
1.1.1	02	02.02.22																			
1.1.1	02	02.02.20				0	100%		jan/19	dez/22		3 000,00	3 000,00	0,00	0,00	0,00	0,00	0,00	0,00		
1.1.1	02	02.02.25	02	1/2019		0	100%		jan/19	dez/22											
1.1.1	02	02.02.09	14	14/2014		0	100%		jan/14	dez/22	41 550,00	126 000,00	167 550,00	185 755,43	36 846,47	222 601,90	88,68	63,01			
1.1.1	02	02.02.08	15	15/2014		0	100%		jan/14	dez/22	23 905,10	75 000,00	98 905,10	108 863,64	23 880,35	132 743,99	99,90	63,89			
1.1.1	02	02.02.25																			
1.1.1	02	01.03.09.01	16	16/2014		0	100%		jan/14	dez/22	34 925,00	112 500,00	147 425,00	97 990,89	33 333,47	131 324,36	95,44	53,51			
1.1.1	02	01.03.09.01	17	17/2014		0	100%		jan/14	dez/22	522,52	10 000,00	10 522,52	5 638,30	520,35	6 158,65	99,58	38,11			
1.1.1	02	02.02.12	18	18/2014		0	100%		jan/14	dez/22	3 144,30	11 100,00	14 244,30	145 758,55	3 144,30	148 902,85	100,00	93,06			



EXECUÇÃO ANUAL DO PLANO DE ACTIVIDADES MUNICIPAL																			Ano:	2019
																			Unidade: Euros	
Objectivo	Classificação Orçamental		Projecto / Acção		Designação do Programa e Projecto / Acção	Forma de realização	Fonte de Financiamento			Datas		Montante Previsto			Montante Executado			Nível de execução financeira anual % (a)	Nível de execução financeira global % (b)	
	Orgânica	Económica	Código	N.º			AC	AA	FC	Início	Fim	Ano	Anos seguintes	Total	Anos anteriores	Ano	Total			
1.1.1	02	02.02.12	19	19/2014	Seguro dos Bombeiros Voluntários de Santa Marta e Fontes	0		100%		jan/14	dez/22	5 568,00	19 500,00	25 068,00	29 842,68	5 333,92	35 176,60	95,80	64,06	
1.1.1	02	02.02.12	20	20/2014		0		100%		jan/14	dez/22	18 370,64	51 000,00	69 370,64	76 300,40	18 368,61	94 669,01	99,99	64,99	
1.1.1	02	02.02.12	21	21/2014		0		100%		jan/14	dez/22	5 890,23	16 500,00	22 390,23	30 818,45	5 890,23	36 708,68	100,00	68,99	
		02.01.21																		
1.1.1	02	02.02.25	23	23/2014	Atividades de Geminação	-		100%		jan/14	dez/22	3 273,86	45 000,00	48 273,86	16 131,17	3 273,86	19 405,03	100,00	30,13	
		04.09.03																		
1.1.1	02	02.02.02	24	24/2014	Serviço de limpeza de instalações municipais	0		100%		jan/14	dez/22	30 381,00	90 000,00	120 381,00	136 666,19	28 044,00	164 710,19	92,31	64,08	
		02.01.12																		
1.1.1	02	02.01.14	25	25/2014	Manutenção do parque automóvel e de máquinas diversas - Pequenas reparações e conservações	-		100%		jan/14	dez/22	42 589,62	120 000,00	162 589,62	202 105,09	33 654,50	235 759,59	79,02	64,65	
		02.02.03																		
		02.01.21																		
1.1.1	02	02.02.03	05	01/2015																
		02.02.19																		
		02.02.20																		
1.1.1	02	02.01.17	07	03/2015	Manutenção dos Sistemas de climatização dos edifícios e equipamentos públicos municipais	-		100%		jan/15	dez/22	6 347,06	19 500,00	25 847,06	16 067,57	5 499,45	21 567,02	86,65	51,45	
		02.02.06				-		100%		jan/15	dez/22	3 163,00	8 500,00	11 663,00	5 628,32	2 102,18	7 730,50	66,46	44,71	
1.1.1	02	02.02.08	03	2/2019	Aquisição de ferramentas e utensílios	-		100%		jan/19	dez/22	10,00	60 000,00	60 010,00	0,00	0,00	0,00	0,00	0,00	
					Locação de material de transporte e de outros bens	-		100%												
1.2.0					Segurança e ordem públicas															
1.2.1					Proteção civil e luta contra incêndios															
1.2.1	02	04.05.01.04	01	26/2014	Elaboração do Plano Municipal de Emergência de Protecção Civil	0		100%		jan/14	dez/20	5,00	2 500,00	2 505,00	9 300,00	0,00	9 300,00	0,00	78,78	
1.2.1	02	08.07.01	02	27/2014		Comparticipação na aquisição de viaturas e equipamento diverso para as Corporações de Bombeiros do Concelho	-		100%		jan/14	dez/19	30 700,00		30 700,00	69 336,30	30 700,00	100 036,30	100,00	100,00
1.2.1	02	04.07.01	03	28/2014	Apoio ao funcionamento das Corporações de Bombeiros do Concelho	-		100%		jan/14	dez/19	22 400,00		22 400,00	130 750,00	22 400,00	153 150,00	100,00	100,00	
		02.01.07																		
1.2.1	02	02.01.21	04	29/2014	Gabinete Técnico Florestal	-	100%		jan/14	dez/22	7,80	2 750,00		2 757,80	135,30	7,80	143,10	100,00	4,95	
		02.02.25																		
		02.01.07																		
1.2.1	02	02.01.21																		
		02.02.25	05	30/2014																
		04.07.01																		
1.2.1	02	02.01.21			Gabinete de Protecção Civil	-		100%		jan/14	dez/22	1 499,60	7 000,00	8 499,60	2 393,01	1 006,69	3 399,70	67,13	31,21	
		02.02.20																		
1.2.1	02	02.02.20	06	31/2014	Ações de sensibilização e prevenção / Formação	-		100%		jan/14	dez/22	468,00	2 250,00	2 718,00	43,05	468,00	511,05	100,00	18,51	
		02.02.25																		



EXECUÇÃO ANUAL DO PLANO DE ACTIVIDADES MUNICIPAL																																																																																																																																																																																																																																																																																																																																																																																																																																																																																																																																																																																																																																																																																																																																																																																																																																																																																																																																																																																																																																																																																																																																																																																																																																																																																																																																										
															Ano:		2019																																																																																																																																																																																																																																																																																																																																																																																																																																																																																																																																																																																																																																																																																																																																																																																																																																																																																																																																																																																																																																																																																																																																																																																																																																																																																																																									
Unidade: Euros																																																																																																																																																																																																																																																																																																																																																																																																																																																																																																																																																																																																																																																																																																																																																																																																																																																																																																																																																																																																																																																																																																																																																																																																																																																																																																																																										
Objectivo	Classificação Orçamental		Projecto / Acção		Forma de realização	Fonte de Financiamento			Datas		Montante Previsto				Montante Executado				Nível de execução financeira anual		Nível de execução financeira global	%	%	(b)																																																																																																																																																																																																																																																																																																																																																																																																																																																																																																																																																																																																																																																																																																																																																																																																																																																																																																																																																																																																																																																																																																																																																																																																																																																																																																																		
	Orgânica	Económica	Código	N.º		AC	AA	FC	Início	Fim	Ano	Anos seguintes	Total	Anos anteriores	Ano	Total	%	%																																																																																																																																																																																																																																																																																																																																																																																																																																																																																																																																																																																																																																																																																																																																																																																																																																																																																																																																																																																																																																																																																																																																																																																																																																																																																																																								
																																																																																																																																																																																																																																																																																																																																																																																																																																																																																																																																																																																																																																																																																																																																																																																																																																																																																																																																																																																																																																																																																																																																																																																																																																																																																																																																										</



EXECUÇÃO ANUAL DO PLANO DE ACTIVIDADES MUNICIPAL																			
																		Ano:	2019
Unidade: Euros																			
Objectivo	Classificação Orçamental	Projecto / Acção		Designação do Programa e Projecto / Acção	Forma de realização	Fonte de Financiamento			Datas		Montante Previsto			Montante Executado			Nível de execução financeira anual % (a)	Nível de execução financeira global % (b)	
		Orgânica	Económica			Código	N.º	AC	AA	FC	Início	Fim	Ano	Anos seguintes	Total	Anos anteriores			Ano
2.3.0																			
2.3.2																			
2.3.2	02	02.02.25	01	47/2014															
		02.01.15																	
2.3.2	02	02.01.21	01	03/2019															
		02.02.10																	
		02.02.25																	
2.3.2	02	02.01.15																	
		02.01.21																	
		02.02.08	02	04/2019															
		02.02.10																	
		02.02.25																	
2.3.2	02	02.01.21	03	49/2014															
		02.02.25																	
2.3.2	02	04.07.01	04	50/2014															
		08.07.01																	
2.3.2	02	02.01.09																	
		02.01.21	06	52/2014															
		02.02.25																	
		04.08.02.02																	
2.3.2	02	02.01.21	07	53/2014															
		02.02.25																	
2.3.2	02	02.01.21	03	5/2019															
		02.02.25																	
2.3.2	02	04.08.02.01	08	54/2014															
		04.08.02.01	09	55/2014															
2.3.2	02	04.08.02.01	11	57/2014															
		02.02.12																	
2.3.2	02	04.08.02.01	12	58/2014															
		04.08.02.01	13	59/2014															
2.3.2	02	04.08.02.01	14	60/2014															
		01.03.05.02	15	61/2014															
2.3.2	02	02.02.12	15	61/2014															
		02.01.08																	
2.3.2	02	02.01.21	01	14/2017															



EXECUÇÃO ANUAL DO PLANO DE ACTIVIDADES MUNICIPAL																				Ano:	2019
Objectivo	Classificação Orçamental		Projeto / Acção		Forma de realização	Fonte de Financiamento			Datas		Montante Previsto			Montante Executado			Nível de execução financeira anual		Unidade: Euros		
	Orgânica	Económica	Código	N.º		AC	AA	FC	Início	Fim	Ano	Anos seguintes	Total	Anos anteriores	Ano	Total	%	(a)			
2.4.0																					
2.4.1	02	06.02.03.05	01	62/2014	Programa Bem Estar Habitacional de Pessoas Carenciadas - Apoio na beneficiação de habitações degradadas	-	100%		jan/14	dez/21	48 970,17	135 000,00	183 970,17	179 057,03	44 674,83	223 731,86	91,23	61,63			
2.4.3																					
2.4.3	02	02.02.01	01	6/2019	Serviço de Saneamento - Instalações Municipais	0	100%		jan/19	dez/22	5,00	75 000,00	75 005,00	0,00	0,00	0,00	0,00	0,00	0,00		
2.4.4																					
2.4.4	02	02.01.16.01	01	65/2014	Abastecimento de água - Águas do Norte, SA	0	100%		jan/14	dez/19	621 900,00	90 000,00	711 900,00	2 207 663,53	335 167,92	2 542 831,45	53,89	87,10			
2.4.4	02	02.02.25	01	02/2018	Abastecimento de água - Prestação de serviços de transporte de água	0	100%		jan/18	dez/21	21 051,65	10 000,00	31 051,65	23 616,00	12 867,55	36 483,55	61,12	66,74			
2.4.4	02	06.02.01.01	02	66/2014	Taxa de Recursos Hídricos Água (Dec.Lei n.º 97/2008)	-	100%		jan/14	dez/19	29 450,00		29 450,00	56 323,94	16 306,82	72 630,76	55,37	84,68			
2.4.4	02	02.02.01	01	07/2019	Consumo de água - Instalações Municipais	-	100%		jan/19	dez/22		75 000,00	75 000,00	0,00	0,00	0,00	0,00	0,00	0,00		
2.4.4	02	06.02.01.01	03	67/2014	Controlo da qualidade da água - Entidade Reguladora de Águas e Resíduos	0	100%		jan/14	dez/21	500,00	1 000,00	1 500,00	2 925,33	391,28	3 316,61	78,26	74,95			
2.4.4	02	02.02.25	04	68/2014	Monitorização e controlo analítico da qualidade da água	0	100%		jan/14	dez/21	13 780,00	20 000,00	33 780,00	23 028,52	8 151,82	31 180,34	59,16	54,89			
2.4.5																					
2.4.5	02	02.02.25	02	71/2014	Resíduos sólidos urbanos - Deposição no Aterro Sanitário	-	100%		jan/14	dez/21	129 993,03	235 000,00	364 993,03	429 479,73	100 047,24	529 526,97	76,96	66,65			
2.4.5	02	04.05.01.04	03	72/2014	Taxa de Gestão de Resíduos	-	100%		jan/14	dez/21	35 000,00	50 000,00	85 000,00	83 337,70	34 420,34	117 758,04	98,34	69,95			
2.4.5	02	02.02.25	04	73/2014	Centro de recolha de resíduos urbanos e equiparados - Instalação e transporte de contentores de grandes dimensões	-	100%		jan/14	dez/21	10 700,00	25 000,00	35 700,00	17 904,44	7 767,34	25 671,78	72,59	47,89			
2.4.5	02	02.02.25	05	31/2015	Recolha e transporte ao Centro de Confinamento Técnico de Resíduos Sólidos Indiferenciados,incluido manutenção e lavagem dos equipamentos	-	100%		jan/15	dez/21	121 500,00	185 000,00	306 500,00	236 479,20	121 482,61	357 961,81	99,99	65,93			
2.4.6																					
2.4.6	02	04.05.01.04	05	78/2014	Gestão do Canil Intermunicipal	-	100%		jan/14	dez/21	20 256,00	30 000,00	50 256,00	65 287,95	16 660,72	81 948,67	82,25	70,92			
2.4.6	02	02.02.25	06	79/2014	Desinfeção e desratização	-	100%		jan/14	dez/21	3 023,97	5 000,00	8 023,97	5 677,21	1 929,24	7 606,45	63,80	55,52			
2.4.6	02	02.01.21	01	03/2016	Comemorações do Dia Mundial da Anvore	-	100%		jan/16	dez/21	109,71	2 000,00	2 109,71	0,00	109,71	109,71	100,00	5,20			



EXECUÇÃO ANUAL DO PLANO DE ACTIVIDADES MUNICIPAL																			Ano:	2019
																			Unidade: Euros	
Objectivo	Classificação Orçamental		Projecto / Acção		Designação do Programa e Projecto / Acção	Forma de realização	Fonte de Financiamento			Datas		Montante Previsto			Montante Executado			Nível de execução financeira anual % (a)	Nível de execução financeira global % (b)	
	Orgânica	Económica	Código	N.º			AC	AA	FC	Início	Fim	Ano	Anos seguintes	Total	Anos anteriores	Ano	Total			
2.5.0																			77,64	
2.5.1																			96,08	
2.5.1	02	02.01.20		01	80/2014	-					100%	jan/14	dez/19	2 500,00	6 489,66	2 500,00	8 989,66	100,00	100,00	
2.5.1	02	02.01.08		03	81/2014	-					100%	jan/14	dez/19							
2.5.1	02	04.07.01		08	87/2014	-					100%	jan/14	dez/19	91,76	537,95	91,76	629,71	100,00	100,00	
		06.07.01				-					100%	jan/14	dez/19	86 080,00	244 587,65	71 250,00	315 837,65	82,77	95,52	
		02.01.15																		
2.5.1	02	02.01.20		01	8/2019															
		02.01.21																		
		02.02.08																		
		02.02.25				-					100%	jan/19	dez/19	245,00	0,00	245,00	245,00	100,00	100,00	
2.5.1	02	02.02.12		02	9/2019															
		02.02.17																		
		02.02.20																		
		02.02.25																		
		04.07.01																		
		06.02.03.05				-					100%	jan/19	dez/19	80 983,63	0,00	79 061,86	79 061,86	97,63	97,63	
		02.01.03																		
		02.01.15																		
2.5.1	02	02.01.21		03	10/2019															
		02.02.12																		
		02.02.25																		
		06.02.03.05				-					100%	jan/19	dez/19	22 516,38	0,00	21 740,09	21 740,09	96,55	96,55	
		02.01.15																		
2.5.1	02	02.01.21		04	11/2019															
		02.02.25																		
		04.07.01																		
		06.02.03.05				-					100%	jan/19	dez/19	1 423,95	0,00	1 335,00	1 335,00	93,75	93,75	



EXECUÇÃO ANUAL DO PLANO DE ACTIVIDADES MUNICIPAL																	Ano:	2019		
Objectivo	Classificação Orçamental		Projecto / Acção		Forma de realização	Fonte de Financiamento			Datas		Montante Previsto			Montante Executado			Nível de execução financeira anual % (a)		Nível de execução financeira global % (b)	
	Orgânica	Económica	Código	N.º		AC	AA	FC	Início	Fim	Ano	Anos seguintes	Total	Anos anteriores	Ano	Total	%	%		
2.5.1	02	02.01.03	05	12/2019	-	100%		jan/19	dez/19	4 251,75		4 251,75	0,00	4 251,72	4 251,72	100,00	100,00			
		02.01.15																		
		02.01.21																		
		02.02.12																		
		02.02.25																		
2.5.2	02									299 886,94	378 900,00	678 786,94	779 597,76	280 664,06	1 060 261,82	93,59	72,70			
		02.01.21								6 762,51	10 400,00	17 162,51	18 129,67	5 637,10	23 766,77	83,36	67,34			
2.5.2	02	02.01.04	14	22/2015	-	100%		jan/15	dez/21	2 274,41	10 000,00	12 274,41	5 519,70	2 173,55	7 693,25	96,57	43,23			
		02.01.21																		
2.5.2	02	02.01.04	05	93/2014		100%		jan/14	dez/21	13,16	1 000,00	1 013,16	168,75	13,16	181,91	100,00	15,39			
		02.02.25																		
2.5.2	02	02.01.01	07	12/2015	-	100%		jan/15	dez/21	10 782,19	21 000,00	31 782,19	35 833,57	9 950,05	45 783,62	92,28	67,71			
		02.01.21																		
2.5.2	02	04.07.01	12	100/2014	-	100%		jan/14	dez/19	100 250,00		100 250,00	245 409,65	98 220,00	343 629,65	97,98	99,41			
		08.07.01																		
2.5.2	02	02.01.21	05	13/2019																
		02.02.17																		
		02.02.25																		
		06.02.03.05																		
		02.01.20																		
2.5.2	02	02.01.21	13	18/2015	-	100%		jan/15	dez/22	68 999,93	286 500,00	355 499,93	349 307,75	68 999,93	418 307,68	100,00	59,35			
		02.02.25																		
		02.01.15																		
2.5.2	02	02.01.21	06	14/2019	-															
		02.01.21																		
		02.02.08																		
		02.02.20																		
		02.02.25																		
2.5.2	02	04.07.01			-	100%		jan/19	dez/19	42 586,58		42 586,58	0,00	37 343,56	37 343,56	87,69	87,69			
		06.02.03.05																		
2.5.2	02	02.01.21	05	05/2017	-	100%		jan/17	dez/19	4 482,87		4 482,87	9 572,88	4 482,87	14 055,75	100,00	100,00			
		02.02.25																		



EXECUÇÃO ANUAL DO PLANO DE ACTIVIDADES MUNICIPAL																			Ano:	2019
Objectivo	Classificação Orçamental		Projecto / Acção		Forma de realização	Fonte de Financiamento			Datas		Montante Previsto			Montante Executado			Nível de execução financeira anual		Nível de execução financeira global	
	Orgânica	Económica	Código	Acção		N.º	AC	AA	FC	Início	Fim	Ano	Anos seguintes	Total	Anos anteriores	Ano	Total	%		%
2.5.2	02	02	01	03/2018	-		100%		jan/18	dez/19	22 052,63		22 052,63	23 291,71	13 161,91	36 453,62	59,68	80,39		
2.5.2	02	02	07	15/2019	-		100%		jan/19	dez/19	4 683,58		4 683,58	0,00	4 683,58	4 683,58	100,00	100,00		
2.5.2	02	02	08	16/2019	-		100%		jan/19	dez/19	2 853,40		2 853,40	0,00	2 853,40	2 853,40	100,00	100,00		
2.5.2	02	02	09	17/2019	-		100%		jan/19	dez/19	7 150,00		7 150,00	0,00	6 150,00	6 150,00	86,01	86,01		
2.5.3	02	04	07	03	16/2017	-	100%		jan/17	dez/19	40 554,50	0,00	40 554,50	16 675,00	16 904,50	33 579,50	41,68	58,68		
																			04	07
2.5.3	02	08	07	01		-	100%		jan/17	dez/19	28 500,00	5 600,00	5 700,00	11 300,00	20,00	33,14				
																	3			
3.1.0							41 978,47	96 000,00	137 978,47	23 019,14	39 266,34	62 285,48	93,54	38,69						
															3.1.0	02	04	07	01	10/2014
3.1.0	02	04	07	01	20/2015	-	100%	jan/15	dez/19	5,00		3 958,76	0,00	3 958,76						
															3.1.0	02	08	08	02	11/2016



EXECUÇÃO ANUAL DO PLANO DE ACTIVIDADES MUNICIPAL																						
																Ano:	2019					
Unidade: Euros																						
Objectivo	Classificação Orçamental		Projecto / Acção		Designação do Programa e Projecto / Acção	Forma de realização			Fonte de Financiamento		Datas		Montante Previsto			Montante Executado			Nível de execução financeira anual		Nível de execução financeira global	
	Orgânica	Económica	Código	N.º		AA	AA	FC	Início	Fim	Ano	Anos seguintes	Total	Anos anteriores	Ano	Total	% (a)	% (b)				
3.2.0																						
3.2.0	02	02.02.01		01	103/2014																	
3.2.0	02	02.02.25		02	104/2014					100%		jan/14	dez/22									
3.2.0	02	02.01.02.99		03	105/2014					100%		jan/14	dez/22									
3.2.0	02	02.01.02.01		04	106/2014					100%		jan/14	dez/22									
3.2.0	02	02.01.02.02		05	107/2014					100%		jan/14	dez/22									
3.2.0	02	02.01.21		01	21/2015					100%		jan/15	dez/20									
		02.02.25																				
3.2.0	02	02.02.25		01	5/2016					100%		jan/16	dez/21									
3.4.0																						
3.4.1																						
3.4.1	02	02.01.15																				
		02.01.21		01	109/2014																	
		02.02.25								100%		jan/14	dez/19									
3.4.2																						
3.4.2	02	02.01.21		01	111/2014																	
3.4.2	02	02.02.25		02	112/2014					100%		jan/14	dez/20									
		02.01.15								100%		jan/14	dez/20									
3.4.2	02	02.01.21		02	18/2019					100%		jan/14	dez/21									
		02.02.25								100%		jan/14	dez/20									
		04.07.01																				
3.4.2	02	02.02.25		03	113/2014					100%		jan/19	dez/19									
3.4.2	02	02.02.20		04	114/2014					100%		jan/14	dez/21									
3.4.2	02	02.02.25		07	117/2014					100%		jan/14	dez/21									
3.4.2	02	04.07.01		08	118/2014					100%		jan/14	dez/19									



EXECUÇÃO ANUAL DO PLANO DE ACTIVIDADES MUNICIPAL																			Ano:	2019
Objectivo	Classificação Orçamental	Projecto / Acção		Forma de realização	Fonte de Financiamento			Datas		Montante Previsto			Montante Executado			Nível de execução financeira anual % (a)	Nível de execução financeira global % (b)	Unidades: Euros		
		Orgânica	Económica		Código	N.º	AC	AA	FC	Início	Fim	Ano	Anos seguintes	Total	Anos anteriores				Ano	Total
4					Designação do Programa e Projecto / Acção															
4.2.0					Outras funções															
4.2.0					Transferências entre administrações															
4.2.0	02	04.05.01.02	01	23/2015				-												
4.2.0	02	04.05.01.02	02	24/2015				-												
4.2.0	02	08.05.01.02	03	25/2015				-												
4.2.0	02	04.05.01.02	04	26/2015				-												
4.2.0	02	08.05.01.02	05	27/2015				-												
4.2.0	02	08.05.01.02	01	06/2017				-												
4.2.0	02	04.05.01.02	05	12/2014				-												
4.2.0	02	08.05.01.04	07	12/2014				-												
4.2.0	02	04.05.01.04	08	12/2014				-												
4.2.0	02	04.05.01.04	09	12/2014				-												
4.2.0	02	06.02.03.05						-												
4.2.0	02	04.05.01.04	10	12/2014				-												
4.2.0	02	06.02.03.05						-												
4.2.0	02	04.09.03	11	13/2014				-												
4.2.0	02	06.02.03.05						-												
4.2.0	02	04.05.01.04	02	07/2017				-												
4.2.0	02	06.02.03.05	12	13/2014				-												
4.2.0	02	04.05.01.08	13	13/2014				-												
4.2.0	02	06.02.03.05	03	08/2017				-												
4.2.0	02	04.05.01.04	04	09/2017				-												
4.2.0	02	04.05.01.04	05	10/2017				-												
4.2.0	02	08.05.01.04	06	11/2017				-												



EXECUÇÃO ANUAL DO PLANO DE ACTIVIDADES MUNICIPAL																	Ano:	2019			
Objectivo	Classificação Orçamental		Projecto / Acção		Forma de realização	Fonte de Financiamento			Datas		Montante Previsto			Montante Executado			Nível de execução financeira anual	Nível de execução financeira global			
	Orgânica	Económica	Código	N.º		AC	AA	FC	Início	Fim	Ano	Anos seguintes	Total	Anos anteriores	Ano	Total	%	%			
																			(a)	(b)	
Unidades: Euros																					
4.2.0	02	04.05.01.04	01	19/2019	-			100%	jan/17	dez/20	150,00	5 000,00	5 150,00	0,00	0,00	0,00	0,00	0,00			
4.2.0	02	04.05.01.04	02	20/2019	-			100%	jan/19	dez/20	3 188,78	25 000,00	28 188,78	0,00	3 188,78	3 188,78	100,00	11,31			
4.2.0	02	04.05.01.08	06	28/2015	-			100%	jan/15	dez/22	1 100,00	1 800,00	2 900,00	0,00	0,00	0,00	0,00	0,00			
4.2.0	02	04.01.01.01	07	29/2015	-			100%	jan/15	dez/22	500,00	1 500,00	2 000,00	0,00	0,00	0,00	0,00	0,00			
4.2.0	02	06.02.03.05	01	07/2016	-			100%	jan/19	dez/22	3 000,00	4 500,00	7 500,00	4 439,65	3 000,00	7 439,65	100,00	62,31			
4.2.0	02	06.02.03.05	01	08/2016	-			100%	jan/16	dez/22	250,00	1 500,00	1 750,00	1 250,00	250,00	1 500,00	100,00	50,00			
4.3.0											750,00	2 250,00	3 000,00	0,00	0,00	0,00	0,00	0,00			
4.3.0	02	04.07.01	02	12/2017	-			100%	jan/17	dez/22	250,00	750,00	1 000,00	0,00	0,00	0,00	0,00	0,00			
4.3.0	02	04.07.01	02	21/2019	-			100%	jan/19	dez/22	500,00	1 500,00	2 000,00	0,00	0,00	0,00	0,00	0,00			
TOTAL																	12 693 621,04	2 968 736,65	15 662 357,69	76,51	69,96
a) Execução financeira anual = Montante executado no ano / Montante previsto do ano x 100																	AB - Administração Autárquica				
b) Execução financeira global = Total do montante executado / (Total do montante previsto + Executado anos anteriores) x 100																	AC - Administração Central				

RESUMO DO PLANO DE ACTIVIDADES MUNICIPAL



Resumo da Execução do Plano de Actividades Municipal								Ano:	2019
Unidade: Euros									
Objectivos		Montante Previsto			Montante executado			Nível de execução financeira anual	Nível de execução financeira global
		Ano	Anos seguintes	Total	Anos anteriores	Ano	Total	% (a)	% (b)
1	Funções gerais	350 018,13	954 850,00	1 304 868,13	1 524 305,99	306 109,02	1 830 415,01	87,46	64,70
1.1.0	<i>Serviços gerais de administração</i>	288 450,86	889 850,00	1 178 300,86	1 289 382,65	246 670,41	1 536 053,06	85,52	62,25
1.1.1	<i>Administração geral</i>	288 450,86	889 850,00	1 178 300,86	1 289 382,65	246 670,41	1 536 053,06	85,52	62,25
1.2.0	<i>Segurança e ordem públicas</i>	61 567,27	65 000,00	126 567,27	234 923,34	59 438,61	294 361,95	96,54	81,43
1.2.1	<i>Protecção civil e luta contra incêndios</i>	61 567,27	65 000,00	126 567,27	234 923,34	59 438,61	294 361,95	96,54	81,43
2	Funções sociais	2 472 226,80	2 376 000,00	4 848 226,80	7 446 316,46	1 758 585,90	9 204 902,36	71,13	74,87
2.1.0	<i>Educação</i>	268 084,82	630 400,00	898 484,82	810 119,26	254 096,08	1 064 215,34	94,78	62,29
2.1.1	<i>Ensino não superior</i>	65 893,14	228 400,00	294 293,14	60 651,56	59 245,00	119 896,56	89,91	33,78
2.1.2	<i>Serviços auxiliares de ensino</i>	202 191,68	402 000,00	604 191,68	749 467,70	194 851,08	944 318,78	96,37	69,76
2.3.0	<i>Segurança e ação sociais</i>	334 181,17	383 700,00	717 881,17	1 116 382,57	295 532,13	1 411 914,70	88,43	76,97
2.3.2	<i>Ação social</i>	334 181,17	383 700,00	717 881,17	1 116 382,57	295 532,13	1 411 914,70	88,43	76,97
2.4.0	<i>Habituação e serviços colectivos</i>	1 331 426,90	983 000,00	2 314 426,90	4 471 926,61	730 913,70	5 202 840,31	54,90	76,67
2.4.1	<i>Habituação</i>	48 970,17	135 000,00	183 970,17	179 057,03	44 674,83	223 731,86	91,23	61,63
2.4.3	<i>Saneamento</i>	275 192,37	120 000,00	395 192,37	1 141 146,03	30 936,28	1 172 082,31	11,24	76,29
2.4.4	<i>Abastecimento de água</i>	686 681,65	196 000,00	882 681,65	2 313 557,32	372 885,39	2 686 442,71	54,30	84,05
2.4.5	<i>Resíduos sólidos</i>	297 193,03	495 000,00	792 193,03	767 201,07	263 717,53	1 030 918,60	88,74	66,11
2.4.6	<i>Protecção do meio ambiente e conservação da natureza</i>	23 389,68	37 000,00	60 389,68	70 965,16	18 699,67	89 664,83	79,95	68,26
2.5.0	<i>Serviços culturais, recreativos e religiosos</i>	538 533,91	378 900,00	917 433,91	1 047 888,02	478 043,99	1 525 932,01	88,77	77,64
2.5.1	<i>Cultura</i>	198 092,47	0,00	198 092,47	251 615,26	180 475,43	432 090,69	91,11	96,08
2.5.2	<i>Desporto, recreio e lazer</i>	299 886,94	378 900,00	678 786,94	779 597,76	280 664,06	1 060 261,82	93,59	72,70
2.5.3	<i>Outras atividades cívicas e religiosas</i>	40 554,50	0,00	40 554,50	16 675,00	16 904,50	33 579,50	41,68	58,68
3	Funções económicas	592 475,65	1 796 030,00	2 388 505,65	2 381 294,47	476 214,12	2 857 508,59	80,38	59,91
3.1.0	<i>Agricultura, pecuária, silvicultura, caça e pesca</i>	41 978,47	96 000,00	137 978,47	23 019,14	39 266,34	62 285,48	93,54	38,69
3.2.0	<i>Indústria e energia</i>	540 373,36	1 688 530,00	2 228 903,36	2 237 846,61	430 323,96	2 668 170,57	79,63	59,73
3.4.0	<i>Comércio e turismo</i>	10 123,82	11 500,00	21 623,82	120 428,72	6 623,82	127 052,54	65,43	89,44
3.4.1	<i>Mercados e feiras</i>	670,00	0,00	670,00	7 399,95	670,00	8 069,95	100,00	100,00
3.4.2	<i>Turismo</i>	9 453,82	11 500,00	20 953,82	113 028,77	5 953,82	118 982,59	62,98	88,80
4	Outras funções	465 271,42	686 600,00	1 151 871,42	1 341 704,12	427 827,61	1 769 531,73	91,95	70,96
4.2.0	<i>Transferências entre administrações</i>	464 521,42	684 350,00	1 148 871,42	1 341 704,12	427 827,61	1 769 531,73	92,10	71,05
4.3.0	<i>Diversas não especificadas</i>	750,00	2 250,00	3 000,00	0,00	0,00	0,00	0,00	0,00
	TOTAL GERAL	3 879 992,00	5 813 480,00	9 693 472,00	12 693 621,04	2 968 736,65	15 662 357,69	76,51	69,96

a) Execução financeira anual = Montante executado no ano / Montante previsto do ano x 100

b) Execução financeira global = Total do montante executado / (Total do montante previsto + Executado anos anteriores) x 100

FLUXOS DE CAIXA E CONTAS DE ORDEM



7.5. - FLUXOS DE CAIXA			Ano:	2019
Unidade: - Euros				
Recebimentos			Pagamentos	
Saldo da gerência anterior		161 040,49	Despesas orçamentais	7 071 772,81
Execução orçamental	60 700,75		Correntes	5 890 844,94
Operações de tesouraria	100 339,74		Capital	1 180 927,87
Receitas Orçamentais		7 055 656,55	Operações de tesouraria	455 707,60
Correntes	6 220 937,95		Saldo para a gerência seguinte	159 490,83
Capital	834 718,60		Execução orçamental	44 584,49
Outras	0,00		Operações de tesouraria	114 906,34
Operações de tesouraria		470 274,20		
Total		7 686 971,24	Total	7 686 971,24

7.5. - CONTAS DE ORDEM			Ano:	2019
Saldo da gerência anterior		591 977,95	Garantias e cauções acionadas	
Garantias e cauções	538 351,11		Garantias e cauções devolvidas	21 914,57
Recibos para cobrança	53 626,84		Receita virtual cobrada	40 326,50
Garantias e cauções prestadas		0,00	Receita virtual anulada	0,00
Receita virtual liquidada		49 866,52	Saldo para a gerência seguinte	579 603,40
			Garantias e cauções	516 436,54
			Recibos para cobrança	63 166,86
Total		641 844,47	Total	641 844,47



7.5. - FLUXOS DE CAIXA		Ano	2019
Unidade: - Euros			
RECEBIMENTOS			
Saldo da gerência anterior			161 040,49
Execução orçamental		60 700,75	
Operações de tesouraria		100 339,74	
Receitas orçamentais			7 055 656,55
01	Impostos directos	570 306,69	
01 02	Outros	570 306,69	
01 02 02	Imposto municipal sobre imóveis	330 561,95	
01 02 03	Imposto municipal sobre veículos	137 679,07	
01 02 04	Imposto municipal s/transmissões onerosas de imóveis	102 065,67	
04	Taxas, multas e outras penalidades	32 929,62	
04 01	Taxas	25 111,46	
04 01 23	Taxas específicas das autarquias locais	25 111,46	
04 01 23 02	Loteamentos e obras	23 235,70	
04 01 23 03	Ocupação da via pública	877,85	
04 01 23 99	Outras	997,91	
04 01 23 99 99	Outros	997,91	
04 02	Multas e outras penalidades	7 818,16	
04 02 01	Juros de mora	2 618,20	
02 02 02	Juros compensatórios	244,01	
04 02 99	Multas e penalidades diversas	4 955,95	
04 02 99 01	Taxas de relaxe	4 955,95	
05	Rendimentos de propriedade	352 632,86	
05 10	Rendas	352 632,86	
05 10 99	Outros	352 632,86	
06	Transferências correntes	4 444 719,19	
06 03	Administração central	4 444 719,19	
06 03 01	Estado	4 420 551,01	
06 03 01 01	Fundo de Equilíbrio Financeiro	3 701 529,00	
06 03 01 02	Fundo Social Municipal	121 328,00	
06 03 01 03	Participação fixa no IRS	11 171,00	
06 03 01 99	Outras	586 523,01	
06 03 06	Estado-Participação comunitária em projectos co-financiados	24 168,18	
06 03 06 01	Norte2020	24 168,18	
07	Venda de bens e serviços correntes	711 401,60	
07 01	Venda de bens	322 971,55	
07 01 07	Produtos alimentares e bebidas	1 497,50	
07 01 08	Mercadorias	319 538,87	
07 01 08 01	Água	318 892,09	
07 01 08 99	Outros	646,78	
07 01 99	Outros	1 935,18	
07 02	Serviços	357 427,32	
07 02 01	Aluguer de espaços e equipamentos	0,00	
07 02 03	Vistorias e ensaios	930,70	
07 02 08	Serviços sociais, recreativos, culturais e de desporto	29 561,23	
07 02 08 02	Serviços recreativos	13 205,95	
07 02 08 02 99	Outros	13 205,95	
07 02 08 04	Serviços desportivos	16 355,28	
07 02 09	Serviços específicos das autarquias	326 935,39	
07 02 09 01	Saneamento	185 049,34	



7.5. - FLUXOS DE CAIXA		Ano	2019
			Unidade: - Euros
RECEBIMENTOS			
07 02 09 02	Resíduos sólidos	106 332,05	
07 02 09 03	Transportes colectivos de pessoas e mercadorias	10 115,32	
07 02 09 03 02	Transportes escolares	10 115,32	
07 02 09 04	Trabalhos por conta de particulares	7 315,33	
07 02 09 05	Cemitérios	2 309,27	
07 02 09 99	Outros	15 814,08	
07 03	Rendas	31 002,73	
07 03 01	Habitções	15 941,17	
07 03 02	Edifícios	15 061,56	
08	Outras receitas correntes	108 947,99	
08 01	Outras	108 947,99	
08 01 99	Outras	108 947,99	
08 01 99 03	IVA reembolsado	47 711,30	
08 01 99 99	Diversas	61 236,69	
09	Venda de bens de investimento	27 807,50	
09 01	Terrenos	27 807,50	
09 01 10	Famílias	27 807,50	
10	Transferências de capital	721 636,00	
10 03	Administração central	721 636,00	
10 03 01	Estado	721 636,00	
10 03 01 01	Fundo de Equilíbrio Financeiro	411 281,00	
10 03 01 04	Cooperação técnica e financeira	310 355,00	
12	Passivos financeiros	85 275,10	
12 06	Empréstimos a médio e longo prazos	85 275,10	
12 06 02	Sociedades financeiras	85 275,10	
Total das receitas correntes		6 220 937,95	
Total das receitas de capital		834 718,60	
Operações de tesouraria			470 274,20
TOTAL			7 686 971,24



7.5. - FLUXOS DE CAIXA			Ano	2019
Unidade: - Euros				
PAGAMENTOS				
Despesas orçamentais				7 071 772,81
Despesas correntes				
01	Pessoal			2 712 286,95
01 01	Remunerações certas e permanentes			1 982 150,65
01 01 01	Titulares de órgãos de soberania e membros de órgãos autárquicos			101 283,57
01 01 04	Pessoal dos quadros - Regime de contrato individual de trabalho			1 270 540,41
01 01 04 01	Pessoal em funções			1 225 842,00
01 01 04 02	Alterações obrigatórias de posicionamento remuneratório			37 500,95
01 01 04 04	Recrutamento de pessoal para novos postos de trabalho			7 197,46
01 01 06	Pessoal contratado a termo			29 098,64
01 01 06 01	Pessoal em funções			27 962,00
01 01 06 04	Recrutamento de pessoal para novos postos de trabalho			1 136,64
01 01 07	Pessoal em regime de tarefa e avença			21 679,38
01 01 08	Pessoal aguardando aposentação			909,08
01 01 09	Pessoal em qualquer outra situação			132 472,66
01 01 11	Representação			26 717,04
01 01 13	Subsídio de refeição			145 613,79
01 01 14	Subsídio de férias e de natal			246 398,22
01 01 15	Remunerações por doença e maternidade/paternidade			7 437,86
01 02	Abonos variáveis ou eventuais			72 374,29
01 02 02	Horas extraordinárias			46 777,20
01 02 04	Ajudas de custo			2 487,06
01 02 05	Abono para falhas			7 056,16
01 02 12	Indemnizações por cessação de funções			1 497,75
01 02 13	Outros suplementos e prémios			14 556,12
01 02 13 02	Outros			2 531,24
01 02 13 03	Senhas de presença			12 024,88
01 03	Segurança social			657 762,01
01 03 01	Encargos com a saúde			158 783,49
01 03 03	Subsídio familiar a crianças e jovens			10 122,46
01 03 04	Outras prestações familiares			2 131,68
01 03 05	Contribuições para a segurança social			452 198,54
01 03 05 02	Segurança social do pessoal regime de contrato trabalho funções públicas (RCTFP)			452 198,54
01 03 05 02 01	Caixa Geral de Aposentações			229 136,65
01 03 05 02 02	Segurança social - Regime geral			223 061,89
01 03 09	Seguros			33 853,82
01 03 09 01	Seguros de acidentes no trabalho e doenças profissionais			33 853,82
01 03 10	Outras despesas de segurança social			672,02
01 03 10 01	Eventualidade maternidade, paternidade e adopção			672,02
02	Aquisição de bens e serviços			2 272 085,14
02 01	Aquisição de bens			814 142,44
02 01 01	Matérias-primas e subsidiárias			3 285,52
02 01 02	Combustíveis e lubrificantes			138 799,29
02 01 02 01	Gasolina			14 351,17
02 01 02 02	Gasóleo			63 151,68
02 01 02 99	Outros			61 296,44
02 01 03	Munições, explosivos e artificios			1 750,01
02 01 04	Limpeza e higiene			13 208,29
02 01 07	Vestuário e artigos pessoais			13 140,53
02 01 08	Material de escritório			12 502,75
02 01 11	Material de consumo clínico			637,18
02 01 12	Material de transporte - peças			17 318,69
02 01 14	Outro material - peças			7 474,84
02 01 15	Prémios, condecorações e ofertas			19 306,27
02 01 16	Mercadorias para venda			335 167,92
02 01 16 01	Água			335 167,92
02 01 17	Ferramentas e utensílios			6 188,18
02 01 18	Livros e documentação técnica			709,02
02 01 20	Material de educação, cultura e recreio			22 130,89
02 01 21	Outros bens			222 523,06



7.5. - FLUXOS DE CAIXA			Ano	2019
Unidade: - Euros				
PAGAMENTOS				
02 02	Aquisição de serviços		1 457 942,70	
02 02 01	Encargos de instalações		90 388,15	
02 02 02	Limpeza e higiene		29 234,91	
02 02 03	Conservação de bens		19 118,24	
02 02 08	Locação de outros bens		37 737,30	
02 02 09	Comunicações		39 054,08	
02 02 10	Transportes		93 963,98	
02 02 12	Seguros		36 942,50	
02 02 14	Estudos, pareceres, projectos e consultadorias		58 485,05	
02 02 15	Formação		9 503,44	
02 02 17	Publicidade		19 277,30	
02 02 19	Assistência técnica		14 960,75	
02 02 20	Outros trabalhos especializados		108 439,91	
02 02 22	Serviços de saúde		6 669,00	
02 02 24	Encargos de cobrança de receitas		14 238,16	
02 02 25	Outros serviços		879 929,93	
03	Juros e outros encargos		10 400,79	
03 01	Juros da dívida pública		7 718,23	
03 01 03	Sociedades financeiras - Bancos e outras instituições financeiras		7 457,18	
03 01 03 02	Empréstimos de médio e longo prazos		7 457,18	
03 01 06	Administração pública central - Serviços e fundos autónomos		261,05	
03 02	Outros encargos correntes da dívida pública		62,25	
03 02 01	Despesas diversas		62,25	
03 06	Outros encargos financeiros		2 620,31	
03 06 01	Outros encargos financeiros		2 620,31	
04	Transferências correntes		743 149,25	
04 03	Administração central		10 565,90	
04 03 05	Serviços e fundos autónomos		10 565,90	
04 05	Administração local		367 352,42	
04 05 01	Continente		367 352,42	
04 05 01 02	Freguesias		283 649,24	
04 05 01 04	Associações de municípios		72 257,18	
04 05 01 08	Outras		11 446,00	
04 07	Instituições sem fins lucrativos		265 010,34	
04 07 01	Instituições sem fins lucrativos		265 010,34	
04 08	Famílias		100 220,59	
04 08 02	Outras		100 220,59	
04 08 02 01	Programas ocupacionais		68 801,39	
04 08 02 02	Outras		31 419,20	
06	Outras despesas correntes		152 922,81	
06 02	Diversas		152 922,81	
06 02 01	Impostos e taxas		53 591,58	
06 02 03	Outras		99 331,23	
06 02 03 01	Outras restituições		2 040,19	
06 02 03 03	Serviços bancários		1 106,47	
06 02 03 05	Outras		96 184,57	



7.5. - FLUXOS DE CAIXA		Ano	2019
Unidade: - Euros			
PAGAMENTOS			
Despesas de capital			
07	Aquisição de bens de capital	671 483,27	
07 01	Investimentos	331 533,42	
07 01 01	Terrenos	782,60	
07 01 02	Habitações	1 444,54	
07 01 02 03	Reparação e beneficiação	1 444,54	
07 01 03	Edifícios	221 532,11	
07 01 03 01	Instalações de serviços	433,94	
07 01 03 02	Instalações desportivas e recreativas	59 141,58	
07 01 03 05	Escolas	2 829,00	
07 01 03 07	Outros	159 127,59	
07 01 04	Construções diversas	1 845,00	
07 01 04 13	Outros	1 845,00	
07 01 06	Material de transporte	26 385,84	
07 01 07	Equipamento de informática	6 241,03	
07 01 08	Software informático	47 060,26	
07 01 10	Equipamento básico	26 242,04	
07 01 10 02	Outro	26 242,04	
07 03	Bens do domínio público	339 949,85	
07 03 03	Outras construções e infraestruturas	339 949,85	
07 03 03 01	Viadutos, arruamentos e obras complementares	58 777,60	
07 03 03 04	Iluminação pública	630,99	
07 03 03 05	Parques e jardins	11 264,83	
07 03 03 08	Viação rural	6 137,70	
07 03 03 09	Sinalização e trânsito	321,60	
07 03 03 13	Outros	262 817,13	
08	Transferências de capital	142 734,35	
08 05	Administração local	67 734,35	
08 05 01	Continente	67 734,35	
08 05 01 02	Freguesias	67 734,35	
08 07	Instituições sem fins lucrativos	75 000,00	
08 07 01	Instituições sem fins lucrativos	75 000,00	
09	Activos financeiros	55 724,00	
09 07	Ações e outras participações	32 125,00	
09 07 08	Administração pública - Administração Local - Continente	32 125,00	
09 08	Unidades de participação	23 599,00	
09 08 02	Sociedade e quase sociedades não financeiras - Públicas	23 599,00	
10	Passivos financeiros	310 986,25	
10 06	Empréstimos a médio e longo prazos	310 986,25	
10 06 03	Sociedades financeiras - Bancos e outras instituições financeiras	296 364,39	
10 06 06	Administração pública central - serviços e fundos autónomos	14 621,86	
Total das despesas correntes		5 890 844,94	
Total das despesas de capital		1 180 927,87	
Operações de Tesouraria			455 707,60
Saldo para a gerência seguinte			159 490,83
Execução orçamental		44 584,49	
Operações de tesouraria		114 906,34	
TOTAL			7 686 971,24

OPERAÇÕES DE TESOURARIA



7.6. - OPERAÇÕES DE TESOURARIA						Ano:	2019
Unidade: - Euros							
Cod.Conta	Designação	Saldo da Gerência Anterior		Movimento Anual		Saldo para a Gerência Seguinte	
		Devedor	Credor	Débito	Crédito	Devedor	Credor
24	Estado e outros entes públicos		27 912,22	425 254,54	423 556,92		26 214,60
24.2	Retenção de impostos sobre rendimentos		11 984,00	154 362,81	153 818,81		11 440,00
24.2.1	Trabalho dependente		11 984,00	151 190,00	150 646,00		11 440,00
24.2.2	Trabalho independente			2 957,55	2 957,55		
24.2.6	Imposto s/Taxa IRS			215,26	215,26		
24.4	Restantes impostos			4 985,90	4 985,90		0,00
24.4.3	Estado			4 985,90	4 985,90		0,00
24.4.3.7	Estado Finanças - retenção 25% e penhoras			4 985,90	4 985,90		
24.5	Contribuições para a Segurança Social		15 928,22	265 905,83	264 752,21		14 774,60
24.5.1	Caixa Geral de Aposentações		7 422,70	105 722,49	105 671,03		7 371,24
24.5.1.1	CGA - Descontos de Pessoal		7 422,70	105 722,49	105 671,03		7 371,24
24.5.2	ADSE		0,00	59 585,59	59 585,59		0,00
24.5.2.1	ADSE - Descontos de Pessoal			59 273,43	59 273,43		
24.5.2.3	SAD/PSP			312,16	312,16		
24.5.3	Instituto de Gestão Fin.Segurança Social		8 505,52	100 597,75	99 495,59		7 403,36
24.5.3.1	IGFSS - Descontos de Pessoal		8 505,52	100 597,75	99 495,59		7 403,36
26	Outros devedores e credores		72 427,52	30 453,06	46 717,28		88 691,74
26.3	Sindicatos			4 991,36	4 991,36		0,00
26.3.1	Sindicatos			4 991,36	4 991,36		0,00
26.3.1.1	STAL			4 709,31	4 709,31		
26.3.1.2	STAE			164,57	164,57		
26.3.1.7	Sindicato Trabalhadores Função Pública do Norte			117,48	117,48		
26.8	Devedores e credores diversos		72 427,52	25 461,70	41 725,92		88 691,74
26.8.5	Credores pela cobrança de taxas		0,00	20 021,09	20 296,18		275,09
26.8.5.1	Outros		0,00	7,50	15,00		7,50
26.8.5.1.4	Serviços de Estrangeiros e Fronteiras			7,50	15,00		7,50
26.8.5.9	Outros			20 013,59	20 281,18		267,59
26.8.5.9.1	Descontos para penhoras e outros			12 897,39	13 164,98		267,59
26.8.5.9.2	ATAM			452,42	452,42		
26.8.5.9.4	CCD dos Trabalhadores da Câmara Municipal			6 663,78	6 663,78		
26.8.9	Credores Diversos - Outros		72 427,52	5 440,61	21 429,74		88 416,65
26.8.9.5	Depósitos de garantias		72 427,52	5 440,61	21 429,74		88 416,65
26.8.9.5.3	Caucões fornecedores de imobilizado		72 427,52	5 440,61	21 429,74		88 416,65
	Aca - Alberto Couto Alves, S.A.		12 112,60		2 423,94		14 536,54
	Alfa Ténis - Campos de Ténis, Ld.ª		760,68				760,68
	Américo José Conceição Carlos		2 753,35				2 753,35
	Ângulo Recto, Construções, Ld.ª				9 016,52		9 016,52
	António Peres Cardoso - Unipessoal, Ld.ª		2 392,50		423,03		2 815,53
	Balsa & Nogueira, Ld.ª		5 548,58	2 112,73			3 435,85
	Bartolomeu Gonçalves e Filhos, Ld.ª		3 362,66		499,52		3 862,18
	Estradas Pinheiro, Engenharia & Construção, Ld.ª		2 215,98				2 215,98
	Francisco Pereira Marinho & Irmãos, S.A.		5 820,29				5 820,29
	HabiPenaguião - Construções, Ld.ª		9 226,64	2 443,78	5 044,35		11 827,21
	Higino Pinheiro & Irmão, S.A.		3 616,29				3 616,29
	Linhas Traçadas Unipessoal, Ld.ª		3 450,98	442,05			3 008,93
	Niverfix - Construções Unipessoal, L.ª		4 214,19				4 214,19
	Projectacon - Engemharias, Ld.ª		465,63				465,63
	Redeteca-Construção de Instalações e Redes de Gás,S.A.		633,23				633,23
	Surrytter, Ld.ª		2 351,94				2 351,94
	Teixeira & Nogueira, Ld.ª		11 907,98		4 022,38		15 930,36
	Traços e Quadrículas, Ld.ª		1 594,00	442,05			1 151,95
							0,00
	Total:		100 339,74	455 707,60	470 274,20	0,00	114 906,34

ANEXOS ÀS DEMONSTRAÇÕES FINANCEIRAS



8. – ANEXOS ÀS DEMONSTRAÇÕES FINANCEIRAS						
8.1	Caracterização da entidade					
8.1.1	Identificação:	Município de Santa Marta de Penaguião				
8.1.1.1	Endereço postal:					
Rua dos Combatentes Santa Marta de Penaguião 5030 - 477 Santa Marta de Penaguião Sítio da internet: - www.cm-smpenaguiao.pt e-mail: - geral@cm-smpenaguiao.pt Telefone – 254 810 130 – Fax: 254 810 131 NIPC: - 506 829 138 Regime financeiro: - Autonomia administrativa e financeira						
8.1.1.2	N.º Eleitores	Até 10.000	X	População	Até 10.000.....	X
8.1.2	Legislação: - Não aplicável					
8.1.3	Estrutura organizacional					
8.1.3.1	Serviços Municipais	O Município não dispõe de Serviços Municipalizados				
8.1.3.2	Empresas Municipais	O Município não dispõe de empresas municipais				
8.1.3.3	Órgãos:					
Tem órgãos de natureza consultiva?		Não	Tem Revisor Oficial de Contas?			Sim
Tem órgãos de fiscalização?		Não	Tem Técnico Oficial de Contas?			Não
8.1.3.4	Organograma					
Diário da República, 2.ª série, n.º 250, de 27 de Dezembro de 2012						
<div style="text-align: center;"><div style="border: 1px solid black; padding: 5px; margin: 0 auto; width: 200px;">Presidente da Câmara Municipal</div><div style="display: flex; justify-content: space-around; margin-top: 20px;"><div style="border: 1px solid black; padding: 5px; width: 30%;">Unidade orgânica flexível de 2.º grau Administrativa, Financeira e de Recursos Humanos</div><div style="border: 1px solid black; padding: 5px; width: 30%;">Unidade orgânica flexível de 2.º grau de Coordenação Técnica, de Planeamento e Gestão Urbana</div><div style="border: 1px solid black; padding: 5px; width: 30%;">Unidade orgânica flexível de 3.º grau de Educação, Cultura, Desporto, Ação Social e Turismo</div></div></div>						
8.1.4	Descrição sumária das atividades					
O Município de Santa Marta de Penaguião é uma autarquia local que visa a prossecução dos interesses próprios da população mediante a concretização das atribuições e das competências que lhe estão legalmente conferidas no Anexo I à Lei n.º 75/2013, de 12 de Setembro.						



8.1.5	Recursos Humanos		
8.1.5.1	Identificação dos Membros do Órgão Executivo		
De 1 de Janeiro de 2019 a 31 de Dezembro de 2019			
Presidente: - Luís Reguengo Machado			
Vereadora a tempo inteiro: - Sílvia Fonseca Silva Guedes (a)			
Vereador a tempo inteiro: - José Manuel Moreira Lopes			
Vereador: - Daniel Joaquim Andrade Teles			
Vereador: - Urbano Salgueiro Vidal			
a)Designada Vice-Presidente			

8.1.5.2	N.º de Trabalhadores			
Contrato de trabalho em funções públicas por tempo indeterminado		141	Contrato de trabalho em funções públicas a termo certo	7
8.1.6	Organização contabilística			
8.1.6.1	Descrição das características do sistema informático			
Os registos e outros procedimentos contabilísticos são efetuados num único sistema informático que inclui a contabilidade orçamental, patrimonial e de custos, em obediência aos princípios orçamentais e contabilísticos definidos no POCAL – Plano Oficial de Contabilidade das Autarquias Locais. A organização contabilística encontra-se centralizada na Divisão Administrativa, Financeira e de Recursos Humanos, da qual fazem parte a Secção de Recursos Humanos, Expediente Geral e Arquivo, a Secção de Contabilidade, a Secção de Contratação Pública, Património e Atendimento e a Tesouraria.				
8.1.6.2	Demonstrações financeiras intervalares	Não	Descentralização contabilística	Não
8.1.7	Outra informação considerada relevante			
8.1.7.1	Documentos de gestão			
Designação		Data da aprovação pelo Órgão Executivo	Data da aprovação pelo Órgão Deliberativo	Obs.
Grandes Opções do Plano 2019		29/10/2018	30/11/2018	
Orçamento 2019		29/10/2018	30/11/2018	
Relatório e Documentos de Prestação de Contas de 2018		16/04/2019	25/04/2019	

8.1.8	Notas Técnicas	
8.1.8.1	Fundos Geral e de Coesão	
Fundo Geral Municipal		2 056 405,00 €
Fundo de Coesão Municipal		2 056 405,00 €
Art.º 35.º, n.º 3 – Lei n.º 73/2013, de 3 de Setembro		310 355,00€



8.1.8.2	Investimentos no ano anterior	
Montante dos pagamentos relativos a investimentos no ano anterior ao da gerência em apreciação		424 386,09 €
8.1.8.3	Ações Inspetivas	
Inspeção-Geral de Finanças - Processo de diligências externas n.º 249/255/B3/135		
8.1.8.4	Amortizações e encargos resultantes de empréstimos contraídos pelas Associações de Municípios	
Não houve		



8. – ANEXOS ÀS DEMONSTRAÇÕES FINANCEIRAS													
8.2	Notas ao Balanço e à Demonstração de Resultados												
<ul style="list-style-type: none">No balanço evidencia-se a desagregação da dívida da conta 2312 – Dívidas a terceiros – Médio e longo prazos, atendendo à exigibilidade de parte desta dívida a 12 meses, no montante de 274.648,82€, conforme nota ao ponto 5 do POCAL, que estabelece o modelo a adotar para aquela demonstração financeira.													
8.2.3	Critérios valorimétricos e métodos de cálculo												
<ul style="list-style-type: none">Critérios valorimétricos<ul style="list-style-type: none"><i>Imobilizado</i>: - Foi utilizado o custo de aquisição ou o custo de produção acrescidos dos respetivos encargos, de acordo com a situação em concreto, para valorizar todos os bens em que foi possível a sua obtenção.O inventário da Câmara Municipal no que diz respeito aos bens móveis e imóveis do domínio privado do Município e aos bens imóveis do domínio público municipal encontra-se concluído, conforme consta do balanço e respetivo mapa do ativo bruto, tendo a sua atualização vindo a ser feita ao longo do ano, bem como alguns ajustamentos relativos a bens que não foi possível inventariar na devida altura.<i>Dívidas de e a terceiros</i>: - As dívidas de e a terceiros são expressas pela importância constante dos documentos que as titulam.<i>Disponibilidades</i>: - As disponibilidades de caixa e depósitos em instituições financeiras são expressas pelos montantes dos meios de pagamento e dos saldos de todas as contas de depósito, respetivamente.Métodos de cálculo<ul style="list-style-type: none"><i>Amortizações</i>: - Para as amortizações, foi seguido o previsto na Portaria n.º 671/2000, de 17 de Abril, que regulamenta o Cadastro e Inventário dos bens do Estado.Existências<p>As <i>existências</i>, compostas por matérias-primas, matérias subsidiárias e materiais de consumo, encontram-se valorizadas ao custo da aquisição, que incluem materiais e artigos utilizados na construção e manutenção da rede de águas e de saneamento e material diverso de economato, bem como outros artigos de consumo corrente.</p><p>Encontra-se em fase de execução, o processo de registo nos Serviços de Finanças e na Conservatória do Registo Predial dos bens inventariados, a seguir discriminados:</p><table><tr><th>N.º de Inventário</th><th>Designação do Imóvel</th></tr><tr><td>2 183</td><td>Escola Primária de Justos</td></tr><tr><td>2 236</td><td>Cemitério Municipal</td></tr><tr><td>2 281</td><td>Escola Primária de Sanhoane e Polivalente</td></tr><tr><td>3 242</td><td>Auditório Municipal</td></tr><tr><td>13 540</td><td>Fórum de Atividades</td></tr></table>		N.º de Inventário	Designação do Imóvel	2 183	Escola Primária de Justos	2 236	Cemitério Municipal	2 281	Escola Primária de Sanhoane e Polivalente	3 242	Auditório Municipal	13 540	Fórum de Atividades
N.º de Inventário	Designação do Imóvel												
2 183	Escola Primária de Justos												
2 236	Cemitério Municipal												
2 281	Escola Primária de Sanhoane e Polivalente												
3 242	Auditório Municipal												
13 540	Fórum de Atividades												
8.2.7	Movimentos ocorridos nas rubricas do Ativo Bruto e Amortização												
<p>Ver mapas em anexo</p> <ul style="list-style-type: none">Procedeu-se ao aumento do valor dos bens que foram objeto de grande reparação.													



8.2.16	Entidades participadas
8.2.16.1	Societárias
<p>1 - Designação: - Águas do Norte, S.A. Sede: Rua Dr. Roberto de Carvalho, n.º 78-90 4810-284 Guimarães Natureza: - Sociedade Anónima Participação detida: - 113.606,61€ - 0,102% Capital próprio (31/12/2019): - 264.604.411,20 € <i>A empresa Águas do Norte, S.A. foi constituída pelo Decreto-Lei n.º 93/2015, de 29 de Maio, mediante a agregação das empresas Águas do Douro e Paiva, S.A., Águas de Trás-os-Montes e Alto Douro, S.A., Simdouro – Saneamento do Grande Porto, S.A. e Águas do Noroeste, S.A.</i></p> <p>2 – Designação: - Município – Empresa de Cartografia e Sistemas de Informação, E.M., S.A. Sede: - Taguspark, Edifício Ciência II, n.º 1 – 3.º Oeiras 2740-120 Porto Salvo Natureza: - Sociedade Anónima Participação detida: - 4.985.01€ - 0,16% Capital próprio (31/12/2018): - 3.342.947,98 €</p> <p>3 – Designação: - Águas do Interior – Norte, E.I.M., S.A. Sede: - Av.ª Rainha Santa Isabel, n.º 1 5000-434 Vila Real Natureza: - Sociedade Anónima Participação detida: - 1.959.625,00€ - 13,61% Capital próprio (15/11/2019): - 14.398.050,00 € (Capital subscrito na data da constituição)</p>	
2.16.2	Não Societárias
<p>1 - Designação: - Fundação Museu do Douro Sede: Rua da Alegria, nº 39 – 2.º 5050 – 256 Peso da Régua Natureza: - Pessoa coletiva de direito privado e utilidade pública Participação financeira fundacional: - 11.446,00€ - 1,08% Capital fundacional (31/12/2017): - 2.758.671,57€</p> <p>2 – Designação: - Associação Nacional de Municípios Portugueses Sede: Av.ª Marnoco e Sousa, 52 3004-511 Coimbra Natureza e fins: - Entidade de Direito Privado, constituída por escritura pública em 22 de Fevereiro de 1985 na Secretaria Notarial da Figueira da Foz, que tem por fim geral a promoção, defesa, dignificação e representação do Poder Local e, em especial, a representação e defesa dos Municípios e das Freguesias perante os órgãos de soberania, a realização de estudos e projetos sobre assuntos relevantes do Poder Local, a criação e manutenção de serviços de consultadoria e assessoria técnico-jurídica, o desenvolvimento de ações de informação dos Eleitos Locais e de formação e aperfeiçoamento profissional do pessoal da administração local, a troca de experiências e informações de natureza técnico-administrativa entre os seus membros e a representação dos seus membros perante as organizações nacionais ou internacionais.</p> <p>3 – Designação: - Associação de Municípios do Vale do Douro Norte Sede: Av.ª Carvalho Araújo, 7 5000-657 Vila Real Natureza e fins: - Constituída em 25 de Outubro de 1990, é formada pelos Municípios de Alijó, Mesão Frio, Murça, Peso da Régua, Sabrosa, Santa Marta de Penaguião e Vila Real, e tem como papel primordial a gestão de iniciativas intermunicipais com relevância para todo o território da Associação.</p>	



8.2.16.2	Não Societárias (continuação)
<p>4 – Designação: - Associação Douro Histórico</p> <p>Sede: Sabrosa</p> <p>Natureza e fins: - Entidade sem fins lucrativos de direito privado, constituída em 2001, formada pelos Municípios de Alijó, Armamar, Lamego, Mesão Frio, Murça, Peso da Régua, Sabrosa, Santa Marta de Penaguião, S. João da Pesqueira e Vila Real, tem por objetivo a promoção do desenvolvimento regional sustentado, dando especial atenção à valorização do património cultural e à revitalização do mundo rural valorizando o seu potencial endógeno e contribui para a conservação, estudo e divulgação dos bens culturais imóveis e móveis, bem como de todo o património público e privado.</p> <p>5 – Designação: - AEM – Associação Europeia dos Eleitos de Montanha</p> <p>Sede: Hôtel du Département du Bas-Rhin</p> <p>Estrasburgo – França</p> <p>Natureza e Fins: - Constituída em Estrasburgo – França, em 11 de Março de 1991, o seu objeto é intensificar os laços e reunir no seu seio os representantes eleitos das populações montanhesas da Europa, permitir a concertação, a reflexão, a cooperação entre todos os seus parceiros, definir, promover, desenvolver e conseguir a aplicação de uma política europeia da montanha que tome em consideração a globalidade dos problemas jurídicos, económicos, sociais e culturais destas zonas, e que respeite e proteja o seu meio ambiente.</p> <p>6 – Designação: - A.R.V.P. – Associação das Rotas dos Vinhos de Portugal</p> <p>Sede: Museu Rural e do Vinho do Cartaxo – Quinta das Pratas</p> <p>União das Freguesias de Cartaxo e Vale da Pinta - Cartaxo</p> <p>Natureza e Fins: - Associação sem fins lucrativos, constituída por escritura celebrada em 6 de Maio de 2014, com o objetivo de promover a viticultura, o desenvolvimento sustentável do enoturismo, a criação de produtos turísticos e atividades que favoreçam a descoberta da cultura do vinho, valorizar o património relativo à cultura do vinho, promover e apoiar todas as iniciativas conducentes à sensibilização dos operadores turísticos que visem a defesa e promoção da cultura do vinho e qualificação do património enológico, bem como a sensibilização dos agentes do sector vitivinícola sobre o desenvolvimento e planeamento turístico sustentável.</p> <p>7 – Designação: - Associação de Municípios Portugueses do Vinho</p> <p>Sede: - Museu Rural e do Vinho do Concelho do Cartaxo</p> <p>Quinta das Pratas</p> <p>2070 Cartaxo</p> <p>Natureza e fins: - Pessoa coletiva de direito público sem fins lucrativos, constituída por escritura celebrada em 30 de Abril de 2007, com o objetivo na afirmação da identidade histórico-cultural, patrimonial, económica e social dos municípios e dos territórios ligados à produção de vinhos de qualidade, promovendo a valorização, a promoção e o desenvolvimento de áreas como a do turismo, urbanismo, património arquitetónico e paisagístico, património histórico-social, ocupação e formação.</p> <p>8 – Designação: - Comunidade Intermunicipal do Douro</p> <p>Sede: Avenida Carvalho Araújo, 7</p> <p>5000 Vila Real</p> <p>Natureza e fins: - Pessoa coletiva de direito público de natureza associativa de âmbito territorial de fins múltiplos constituída pelos Municípios de Alijó, Armamar, Carraceda de Ansiães, Freixo de Espada à Cinta, Lamego, Mesão Frio, Murça, Moimenta da Beira, Penedono, Peso da Régua, Sabrosa, Santa Marta de Penaguião, São João da Pesqueira, Semancelhe, Tabuaço, Tarouca, Torre de Moncorvo, Vila Nova de Foz Côa e Vila Real e corresponde à Unidade Territorial Estatística de Nível III (NUTS III) do Douro, que visa a realização de interesses comuns aos municípios que a constituem, que se rege pela Lei n.º 45/2008, de 27 de Agosto, como seja a promoção do planeamento e da gestão da estratégia de desenvolvimento económico, social e ambiental do território que a integra, a articulação dos investimentos municipais de interesse intermunicipal e na participação na gestão de programas de apoio ao desenvolvimento regional, designadamente no âmbito do Quadro de Referência Estratégico Nacional (QREN).</p>	



8.2.16.2	Não Societárias (continuação)
<p>9 – Designação: - Turismo do Porto e Norte de Portugal, E.R.</p> <p>Sede: Viana do Castelo</p> <p>Natureza, âmbito territorial e missão: - Pessoa coletiva pública, de natureza associativa, com autonomia administrativa e financeira e com património próprio, de âmbito territorial que corresponde à NUT II Norte, de acordo com a conformação fixada no Decreto-Lei n.º 46/89, de 15 de Fevereiro, com a redação dada pelos Decretos-Lei n.º 163/99, de 13 de Maio, 137/99, de 11 de Agosto, 244/2002. De 5 de Novembro e pela Lei n.º 21/2010, de 23 de Agosto, que tem por missão a valorização e o desenvolvimento das potencialidades turísticas da respetiva área regional de turismo, a promoção interna e o mercado alargado dos destinos turísticos regionais, bem como a gestão integrada dos destinos no quadro do desenvolvimento turístico regional, de acordo com as orientações e diretrizes da política de turismo definida pelo Governo e os planos plurianuais da administração central e dos municípios que a integram.</p> <p>O seu funcionamento regula-se pelos estatutos e pela Lei n.º 33/2013, de 16 de Maio.</p> <p>10 – Designação: - Associação de Municípios da Rota da Estrada Nacional 2</p> <p>Sede: Rua dos Combatentes</p> <p>5030-477 Santa Marta de Penaguião</p> <p>Natureza e Fins: - Pessoa coletiva de direito público de natureza associativa e âmbito territorial, constituída por escritura pública celebrada em 5 de Novembro de 2016, visa a realização de interesses comuns aos Municípios que a integram, regendo-se, enquanto Associação de Municípios de fins específicos pela Lei n.º 75/2013, d 12 de Agosto, pelos Estatutos e pelas demais disposições legais aplicáveis e cujo fim principal consiste no desenvolvimento turístico e promoção económica e cultural dos Municípios que foram atravessados pela antiga Estrada Nacional, n.º 2.</p> <p>A Associação é composta pelos Municípios de Chaves, Vila Pouca de Aguiar, Vila Real, Santa Marta de Penaguião, Régua, Lamego, Castro Daire, Viseu, Tondela, Santa Comba Dão, Penacova, Vila Nova de Poiares, Góis, Pedrógão Grande, Sertã, Lousã, Vila de rei, Sardoal, Abrantes, Ponte de Sor, Mora, Montemor-o-Novo, Viana do Alentejo, Castro Verde, Aljustrel, Almodôvar, Loulé, São Brás de Alportel e Faro.</p> <p>11 – Designação: - Associação Nacional das Assembleias Municipais</p> <p>Sede: Rua de Cedofeita, n.º 431, r/c</p> <p>4050-181 Porto</p> <p>Natureza e Fins: - Pessoa coletiva de direito privado, constituída por escritura pública lavrada no Cartório Notarial de Mirandela em 7 de Maio de 2016 e tem por objeto valorizar o papel das Assembleias Municipais na organização democrática dos Municípios, apoiando e promovendo para o efeito estudos, seminários, congressos e publicações.</p> <p>O seu funcionamento rege-se pelos estatutos e subsidiariamente pelas competentes disposições do Código Civil.</p> <p>12 - Designação: - FPDCA Federação Portuguesa do Caminho de Santiago</p> <p>Sede: Rua Dr. Henrique Botelho, s/n.º</p> <p>Vila Pouca de Aguiar</p> <p>Natureza e Fins: - Associação de carácter cultural sem fins lucrativos e de duração ilimitada, constituída por escritura pública lavrada no Cartório Notarial de Vila Pouca de Aguiar em 17 de Maio de 2019 e tem por objeto a promoção, divulgação, organização e gestão dos Caminhos de Santiago em território Nacional, ser um fórum de reflexão e debate para o desenvolvimento de produtos e serviços, promover atividades que se destinem a facilitar a realização do seu objeto e promover candidaturas a Fundos Europeus ou a outros fundos nacionais ou internacionais.</p> <p>O seu funcionamento rege-se pelos estatutos e subsidiariamente pelas competentes disposições do Código Civil.</p> <p>13 - Designação: - CEPAD – Centro de Estudos e Promoção do Azeite do Douro – Associação</p> <p>Sede: Rua António José de Almeida, n.º 36</p> <p>5120-413 Tabuaço</p> <p>Natureza e Fins: Pessoa coletiva de direito privado, sem fins lucrativos, constituída por escritura pública lavrada no Cartório Notarial de Tabuaço em 11 de Abril de 2019 que tem como objetivo principal potenciar o estudo e a promoção do azeite e olival português, bem como todos os produtos de fileira com especial incidência na Região do Douro, utilizando para tal todos os instrumentos adequados e necessários para o desenvolvimento do setor.</p> <p>O seu funcionamento rege-se pelos estatutos e subsidiariamente pelas competentes disposições do Código Civil.</p>	



8.2.16.3	Geminações
<p>1 – Câmara Municipal de Lembá – S. Tomé e Príncipe</p> <p>Protocolo de Geminação assinado em 30 de Agosto de 1999, para cooperação nos domínios do desporto, desenvolvimento económico, associativismo e cooperativismo, intercâmbio cultural, organização de serviços, comunidades migrantes, planeamento e urbanismo, educação e formação profissional, infraestruturas e saúde.</p> <p>2 – Câmara Municipal de Larçay – França</p> <p>Protocolo de Geminação assinado em 16 de Setembro de 2006, para cooperação para favorecer o intercâmbio entre os seus habitantes e desenvolver, através da compreensão mútua, o sentimento, vivo da fraternidade europeia e da solidariedade universal.</p>	
8.2.16.4	Unidades de Participação Detidas em Títulos e Obrigações de Participação
<p>1 – Designação: - Fundo de Apoio Municipal (FAM)</p> <p>Sede: - Rua Prof. Gomes Teixeira, n.º 6.º andar 1350-265 Lisboa</p> <p>Capital: - 650 000 000,00€</p> <p>Participação detida: 212.391€ - 0,051%</p> <p>O FAM aprovado pela Lei n.º 53/2014, de 25 de Agosto, tem por objeto a recuperação financeira dos municípios que se encontrem em situação de rutura financeira nos termos previstos da Lei n.º 73/2013, de 3 de Setembro, bem como a sua prevenção, traduzindo-se na adoção de mecanismos de reequilíbrio orçamental, de reestruturação da dívida e de assistência técnica.</p> <p>Com a entrada em vigor do Orçamento de Estado para 2018 (Lei n.º 114/2017, de 29 de Dezembro – Art.º 303.º), foi alterado o artigo 19.º da Lei n.º 53/2014, de 25 de Agosto, através da qual a subscrição do capital social do FAM foi modificada por redução dos montantes anuais a realizar pelo Estado e pelos Municípios, para um montante total de 417 857 175,00€.</p> <p>Por via desta alteração, nos anos de 2018, 2019, 2020, e 2021, o valor das prestações anuais a realizar pelo Estado e pelos Municípios é reduzido em 25%, 50%, 75% e 100%, respetivamente, face ao valor das prestações anuais devidas em 2017, sendo o valor e a distribuição do capital social ajustados em conformidade.</p> <p>Assim, de acordo com o ofício circular n.º 3/FAM/2018, de 7 de Fevereiro, do Fundo de Apoio Municipal, o valor do capital subscrito em dívida é 11.799,50€, a realizar até 31/12/2020.</p>	
8.2.22.	Valor global das dívidas de cobrança duvidosa
<p>O valor global é o indicado na conta 21.8. – Clientes, contribuintes e utentes de cobrança duvidosa, a qual apresenta um saldo devedor de 87.850,94€</p>	
8.2.26	Contas de ordem
<p>Ver mapa anexo</p>	
8.2.27	Provisões acumuladas e de exercício
<p>Com base nas últimas contas disponíveis das participadas, não existiu necessidade de constituição de provisões. Ver mapa anexo</p>	



8.2.28	Contas da Classe 5 – “Fundo Patrimonial”
As contas da classe 5, constantes do Balanço não tiveram qualquer movimento durante o ano de 2019, com exceção da conta 59 - Resultados Transitados, por lançamento a débito, mediante a NTL n.º 2609 no valor de 2 203 410,38 €, correspondente à aplicação da totalidade do resultado líquido do exercício de 2018, conforme consta do Relatório de Gestão daquele ano e de outras regularizações, referentes a exercícios anteriores, no valor de 192.266,35€	
8.2.29	Demonstração do custo das mercadorias vendidas e das matérias consumidas
Ver mapa anexo. As existências das “matérias-primas subsidiárias e de consumo” encontram-se devidamente inventariadas através da aplicação informática do aprovisionamento e gestão de stocks. As existências de “mercadorias” dizem respeito na sua totalidade ao stock de água em reservatórios, procedendo-se à regularização das existências resultantes do apuramento final do ano, considerando o consumo próprio da entidade e as perdas/fugas das condutas gerais de abastecimento de água não detetáveis (NTL n.ºs 3918 e 3921).	
8.2.31	Demonstração dos resultados financeiros
Ver mapa anexo.	
8.2.32	Demonstração dos resultados extraordinários
Ver mapa anexo. A importância da conta 69.3.2 no valor de 64.059,00€ corresponde a “perdas” no abastecimento de água resultantes das ruturas nas condutas gerais não detetáveis e do abastecimento pelas Corporações de Bombeiros do Concelho na época de incêndios.	
8.3	Notas sobre o processo orçamental e respetiva execução
8.3.1	Modificações ao orçamento
No exercício de 2019 foram realizadas as modificações ao orçamento da despesa conforme mapa anexo.	
8.3.2	Modificações ao Plano Plurianual de Investimentos
No exercício de 2019 foram realizadas as modificações às Grandes Opções do Plano (Plano Plurianual de Investimentos e Plano de Atividades Municipal - Atividades Mais Relevantes) conforme mapas anexos.	
8.3.3	Contratação administrativa
Ver mapas anexos	
8.3.4	Transferências e subsídios
Ver mapas anexos	



8.3.6	Endividamento
8.3.6.1	Empréstimos
Ver mapa anexo	
8.3.6.2	Outras dívidas a terceiros
<p>Ver mapa anexo</p> <p>As dívidas a terceiros (22.1 – Fornecedores c/c); (22.8 – Fornecedores – Faturas em receção e conferência); (24. – Estado e outros entes públicos); (26.1.1 – Fornecedores de imobilizado); (26.8 – Devedores e credores diversos) no montante total de 808 346,75€ diz respeito a faturação cujos prazos de pagamento se encontravam dentro dos limites contratuais, a cauções de empreitadas prestadas em numerário nos termos do Código dos Contratos Públicos, a faturação recebida nos Serviços Municipais após o encerramento do ano económico e à contribuição do Município para o Fundo de Apoio Municipal.</p>	

Notas:

Os pontos 8.2.4., 8.2.5., 8.2.6., 8.2.8., 8.2.9., 8.2.10., 8.2.11., 8.2.12., 8.2.13., 8.2.14., 8.2.15., 8.2.17., 8.2.18., 8.2.19., 8.2.20., 8.2.21., 8.2.23., 8.2.24., 8.2.25., 8.2.30., 8.3.4.3., 8.3.4.6. e 8.3.5 dos anexos às Demonstrações Financeiras não participadas não tiveram aplicação neste Município.



8.2.7 - Activo Bruto e Amortizações

ACTIVO BRUTO															Ano:	2019
Código das Contas POBAL	Rubricas	Saldo inicial	Reavaliação / ajustamento	Aumentos	Alienações	Transferências e abates	Saldo final	Código das Contas POBAL	Rubricas	Saldo inicial	Reavaliação / ajustamento	Aumentos	Alienações	Transferências e abates	Saldo final	
41	Investimentos financeiros	342 428,62	0,00	4 070 627,00	0,00	0,00	4 413 055,62	44	Imobilizações em curso	424 108,99	0,00	339 116,75	0,00	614 328,15	148 897,59	
41.1	Partes de capital	130 037,62	0,00	4 070 627,00	0,00	0,00	4 200 664,62	44.2	Imobilizações em curso de imobilizações corpóreas	187 797,92	0,00	283 699,41	0,00	373 039,96	98 457,37	
41.1.2	Empresas municipais e intermunicipais	0,00	0,00	4 070 627,00	0,00	0,00	4 070 627,00	44.2.2	Edifícios e outras construções	187 797,92	0,00	283 699,41	0,00	373 039,96	98 457,37	
41.1.2.1	Águas do Interior - Norte, E.I.M., S.A.			4 070 627,00			4 070 627,00	44.2.2.1	Edifícios	187 797,92	0,00	283 699,41	0,00	373 039,96	98 457,37	
41.1.2.1.1	Participação			1 959 625,00			1 959 625,00	44.2.2.1.03	Instalações desportivas e recreativas			922,50		922,50	0,00	
41.1.2.1.2	Prémio de Emissão			595 856,00			595 856,00	44.2.2.1.08	Outros edifícios	187 797,92		282 776,91		372 117,46	98 457,37	
41.1.2.1.3	Prestações Suplementares			1 515 146,00			1 515 146,00	44.2.2.2	Outras construções	0,00	0,00	0,00	0,00	0,00	0,00	
41.1.3	Empresas privadas ou cooperativas	130 037,62	0,00	0,00	0,00	0,00	130 037,62	44.2.2.2.05	Instalações desportivas e recreativas	0,00					0,00	
41.1.3.1	Águas do Norte, S.A.	113 606,61					113 606,61	44.5	Imobilizações em curso de bens do domínio público	138 811,07	0,00	55 417,34	0,00	143 788,19	50 440,22	
41.1.3.2	Município, SA	4 985,01					4 985,01	44.5.2	Edifícios	0,00	0,00	0,00	0,00	0,00	0,00	
41.1.3.3	Fundação Museu do Douro	11 446,00					11 446,00	44.5.2.08	Outros	0,00					0,00	
41.2	Obrigações e títulos de participação	212 391,00		0,00	0,00	0,00	212 391,00	44.5.3	Outras construções e infra-estruturas	138 811,07	0,00	55 417,34	0,00	143 788,19	50 440,22	
41.2.2	Fundo de Apoio Municipal	212 391,00				0,00	212 391,00	44.5.3.01	Viadutos, arruamentos e obras complementares	114 460,96		26 793,92		101 745,04	39 509,84	
42	Imobilizações corpóreas	23 759 135,26	0,00	310 011,70	0,00	24 994,96	24 044 152,00	44.5.3.02	Sistemas de drenagem de águas residuais	1 000,00				1 000,00	0,00	
42.1	Terrenos e recursos naturais	2 304 325,42		782,60		14 550,00	2 290 558,02	44.5.3.03	Iluminação pública	10 299,39		630,99			10 930,38	
42.2	Edifícios e outras construções	17 613 818,29	0,00	216 956,51	0,00	0,00	17 830 774,80	44.5.3.04	Parques e jardins			11 264,83		11 264,83	0,00	
42.2.1	Edifícios	15 875 942,57	0,00	205 370,08	0,00	0,00	16 081 312,65	44.5.3.06	Captação, tratamento e distribuição de água	7 584,60		6 137,70		7 584,60	0,00	
42.2.1.01	Habitação	2 705 637,06					2 705 637,06	44.5.3.07	Viação rural	0,00				6 137,70	0,00	
42.2.1.02	Instalações de serviços	2 190 637,95		149 121,01			2 339 758,96	44.5.3.08	Sinalização e trânsito	5 466,12				5 466,12	0,00	
42.2.1.03	Instalações desportivas e recreativas	3 654 996,27		922,50			3 655 918,77	44.5.3.12	Outros	0,00		10 589,90		10 589,90	0,00	
42.2.1.06	Escolas	6 067 369,44		2 829,00			6 070 198,44		Adiantamentos por conta de imobilizações corpóreas	97 500,00				97 500,00	0,00	
42.2.1.08	Outros	1 257 301,85		52 497,57			1 309 799,42									
42.2.2	Outras construções	1 737 875,72	0,00	11 586,43	0,00	0,00	1 749 462,15	45	Bens do domínio público	47 454 323,34	0,00	388 122,49	0,00	5 440 837,65	42 401 608,18	
42.2.2.01	Viadutos, arruamentos e obras complementares	1 778,70					1 778,70	45.1	Terrenos e recursos naturais	1 586 455,14		97 500,00		2 000,00	1 681 955,14	
42.2.2.05	Instalações desportivas e recreativas	982 188,17					982 188,17	45.3	Outras construções e infra-estruturas	45 708 497,20	0,00	290 622,49	0,00	5 438 837,65	40 560 276,04	
42.2.2.06	Captação, tratamento e distribuição de água	8 863,60					8 863,60	45.3.1	Viadutos, arruamentos e obras complementares	14 884 715,53		96 257,36			14 980 972,89	
42.2.2.08	Sinalização e trânsito	289 131,09		321,60			289 452,69	45.3.2	Sistemas de drenagem de águas residuais	4 579 465,15		7 584,60		4 480 022,01	107 027,74	
42.2.2.11	Cemitérios	32 360,60		11 264,83			43 625,43	45.3.3	Iluminação pública	684 921,13					684 921,13	
42.2.2.12	Outras	423 553,56					423 553,56	45.3.4	Parques infantis	1 164 963,42					1 164 963,42	
42.3	Equipamento básico	446 700,45	0,00	12 700,13	0,00	6 525,12	452 875,46	45.3.6	Captação, tratamento e distribuição de água	3 061 659,74				958 815,64	2 102 844,10	
42.3.1	Equipamento básico	446 700,45		12 700,13		6 525,12	452 875,46	45.3.7	Viação rural	19 721 817,90					19 902 460,73	
42.4	Equipamento de transporte	1 346 570,59		16 394,33			1 362 964,92	45.3.8	Sinalização e trânsito	27 452,23					27 452,23	
42.5	Ferramentas e utensílios	106 149,52		8 881,55			115 031,07	45.3.9	Outros	1 583 496,10		6 137,70			1 589 633,80	
42.6	Equipamento administrativo	1 244 982,79	0,00	41 249,59	0,00	3 919,84	1 282 312,54	45.5	Bens do património histórico, artístico e cultural	130 977,00					130 977,00	
42.6.1	Equipamento administrativo	1 244 982,79		41 249,59		3 919,84	1 282 312,54	45.9	Outros bens do domínio público	28 400,00					28 400,00	
42.9	Outras imobilizações corpóreas	696 588,20		13 046,99			709 635,19									
TOTAL										71 979 996,21	0,00	5 107 877,94	0,00	6 080 160,76	71 007 713,39	



ATIVO BRUTO							Ano:	2019
Unidade: - Euros								
Rubricas	Saldo inicial	Reavaliação / ajustamento	Aumentos	Alienações	Transferências	Abates	Doações	Saldo final
De bens de domínio público:								
Terrenos e recursos naturais	1 586 455,14				-97 500,00	2 000,00		1 681 955,14
Edifícios								
Outras construções e infra-estruturas	45 708 491,20		997,89		-289 624,60	5 438 837,65		40 560 276,04
Bens do património histórico, artístico e cultural	130 977,00							130 977,00
Outros bens do domínio público	28 400,00							28 400,00
Imobilizações em curso	138 811,07		55 417,34		143 788,19			50 440,22
Adiantamentos por conta de bens de domínio público								
	47 593 134,41	0,00	56 415,23	0,00	-243 336,41	5 440 837,65	0,00	42 452 048,40
De imobilizações incorpóreas:								
Despesas de instalação								
Despesas de investigação e de desenvolvimento								
Propriedade industrial e outros direitos								
Imobilizações em curso								
Adiantamentos por conta de imobilizações incorpóreas								
	0,00	0,00	0,00	0,00	0,00	0,00	0,00	0,00
De imobilizações corpóreas:								
Terrenos e recursos naturais	2 304 325,42		782,60			14 550,00		2 290 558,02
Edifícios e outras construções	17 613 818,29		56 017,17		-160 939,34			17 830 774,80
Equipamento básico	446 700,45		12 700,13			6 525,12		452 875,46
Equipamento de transporte	1 346 570,59		16 394,33					1 362 964,92
Ferramentas e utensílios	106 149,52		8 881,55					115 031,07
Equipamento administrativo	1 244 982,79		41 249,59			3 919,84		1 282 312,54
Taras e vasilhame								0,00
Outras imobilizações corpóreas	696 588,20		13 046,99					709 635,19
Imobilizações em curso	187 797,92		218 435,20		307 775,75			98 457,37
Adiantamentos por conta de imobilizações corpóreas	97 500,00				97 500,00			0,00
	24 044 433,18	0,00	367 507,56	0,00	244 336,41	24 994,96	0,00	24 142 609,37
De investimentos financeiros:								
Partes de capital	130 037,62		4 070 627,00					4 200 664,62
Obrigações e títulos de participação	212 391,00							212 391,00
Investimentos em imóveis:								
Terrenos e recursos naturais								
Edifícios e outras construções								
Outras aplicações financeiras:								
Depósitos em instituições financeiras								
Títulos da dívida pública								
Outros títulos								
Imobilizações em curso								
Adiantamentos por conta de investimentos financeiros								
	342 428,62	0,00	4 070 627,00	0,00	0,00	0,00	0,00	4 413 055,62
TOTAL	71 979 996,21	0,00	4 494 549,79	0,00	1 000,00	5 465 832,61	0,00	71 007 713,39

Nota: - Coluna de transferências e abates, somo sendo os movimentos a crédito das contas de imobilizado (abates com sinal +, aumentos de imobilizado de transferências com sinal -)



8.2.7 - Activo Bruto e Amortizações

AMORTIZAÇÕES E PROVISÕES						Ano:	2019
Unidade: - Euros							
Código das Contas POCAL	Rubricas	Reforço				Regularizações	Saldo final
		Saldo inicial	Anos anteriores	Exercício	Total		
48	Amortizações acumuladas	37 419 642,57	0,00	2 649 865,37	2 649 865,37	3 828 827,25	36 240 680,69
48.1	De investimentos em imóveis	0,00			0,00	0,00	0,00
48.1.1	Terrenos e recursos naturais	0,00			0,00	0,00	0,00
48.1.2	Edifícios e outras construções	0,00			0,00	0,00	0,00
48.1.2.1	Edifícios						0,00
48.1.2.2	Outras construções						0,00
48.2	De imobilizações corpóreas	7 432 347,74	0,00	583 744,93	583 744,93	7 726,16	8 008 366,51
48.2.2	Edifícios e outras construções	4 210 463,80	0,00	397 948,28	397 948,28	0,00	4 608 412,08
48.2.2.1	Edifícios	3 455 728,77	0,00	351 707,86	351 707,86	0,00	3 807 436,63
48.2.2.1.01	Habitação	844 630,32		66 842,32	66 842,32		911 472,64
48.2.2.1.02	Instalações de serviços	487 971,48		35 262,39	35 262,39		523 233,87
48.2.2.1.03	Instalações desportivas e recreativas	1 175 480,00		150 842,25	150 842,25		1 326 322,25
48.2.2.1.04	Mercados e instalações de fiscalização sanitária	0,00			0,00		0,00
48.2.2.1.06	Escolas	697 707,93		77 750,10	77 750,10		775 458,03
48.2.2.1.08	Outros	249 939,04		21 010,80	21 010,80		270 949,84
48.2.2.2	Outras construções	754 735,03		46 240,42	46 240,42	0,00	800 975,45
48.2.2.2.01	Viadutos, arruamentos e obras complementares	952,26		83,88	83,88		1 036,14
48.2.2.2.05	Instalações desportivas e recreativas	316 954,88		22 116,25	22 116,25		339 071,13
48.2.2.2.06	Captação, tratamento e distribuição de água	8 863,60			0,00		8 863,60
48.2.2.2.08	Sinalização e trânsito	257 833,48		5 745,44	5 745,44		263 578,92
48.2.2.2.11	Cemitérios	2 880,92		220,57	220,57		3 101,49
48.2.2.2.12	Outras	167 249,89		18 074,28	18 074,28		185 324,17
48.2.3	Equipamento básico	338 118,80		28 646,73	28 646,73	3 806,32	362 959,21
48.2.3.1	Equipamento básico	338 118,80		28 646,73	28 646,73	3 806,32	362 959,21
48.2.3.9	Outros	0,00			0,00		0,00
48.2.4	Equipamento de transporte	1 297 241,43		47 453,56	47 453,56		1 344 694,99
48.2.5	Ferramentas e utensílios	85 991,47		7 294,14	7 294,14		93 285,61
48.2.6	Equipamento administrativo	1 103 066,67		87 258,34	87 258,34	3 919,84	1 186 405,17
48.2.9	Outras imobilizações corpóreas	397 465,57		15 143,88	15 143,88		412 609,45
48.5	De bens do domínio público	29 987 294,83	0,00	2 066 120,44	2 066 120,44	3 821 101,09	28 232 314,18
48.5.2	Edifícios	0,00			0,00	0,00	0,00
48.5.2.1	Habitação	0,00					0,00
48.5.2.2	Instalações de serviços	0,00					0,00
48.5.2.3	Instalações desportivas e recreativas	0,00					0,00
48.5.3	Outras construções e infra-estruturas	29 970 123,57	0,00	2 065 031,70	2 065 031,70	3 821 101,09	28 214 054,18
48.5.3.1	Viadutos, arruamentos e obras complementares	8 849 535,60		589 373,39	589 373,39		9 438 908,99
48.5.3.2	Sistemas de drenagem de águas residuais	2 984 982,06		207 833,06	207 833,06	3 166 160,74	26 654,38
48.5.3.3	Iluminação pública	304 819,24		42 562,20	42 562,20		347 381,44
48.5.3.4	Parques e jardins	513 099,55		60 183,60	60 183,60		573 283,15
48.5.3.5	Instalações desportivas e recreativas	0,00			0,00		0,00
48.5.3.6	Captação, tratamento e distribuição de água	2 537 816,18		72 066,76	72 066,76	654 940,35	1 954 942,59
48.5.3.7	Viação rural	14 145 804,28		1 015 482,31	1 015 482,31		15 161 286,59
48.5.3.8	Sinalização e trânsito	11 108,78		1 371,48	1 371,48		12 480,26
48.5.3.9	Outros	622 957,88		76 158,90	76 158,90		699 116,78
48.5.9	Outros bens do domínio público	17 171,26		1 088,74	1 088,74		18 260,00
49	Provisões para investimentos financeiros	0,00			0,00	0,00	0,00
49.1	Partes de capital	0,00				0,00	0,00
49.1.1	Águas do Norte, S.A.						
49.2	Obrigações e títulos de participação						
49.3	...						
49.5	Outras aplicações financeiras						
	TOTAL	37 419 642,57	0,00	2 649 865,37	2 649 865,37	3 828 827,25	36 240 680,69



8.2.26 - CONTAS DE ORDEM						Ano:	2019
Unidade: - Euros							
Código das Contas	Designação	Saldo da Gerência Anterior		Movimento Anual		Saldo para a Gerência Seguinte	
		Devedor	Credor	Débito	Crédito	Devedor	Credor
09	Contas de Ordem	591 977,95	591 977,95	112 107,59	112 107,59		
09.1	Recibos para cobrança	53 626,84		49 866,52	40 326,50	63 166,86	
09.1.1	Exercícios anteriores	53 626,84			10 427,71	43 199,13	
09.1.1.01	Receita liquidada	53 626,84				53 626,84	
09.1.1.02	Receita cobrada				10 427,71		10 427,71
09.1.1.03	Receita anulada						
09.1.2	Exercício corrente			49 866,52	29 898,79	19 967,73	
09.1.2.01	Receita liquidada			49 866,52		49 866,52	
09.1.2.02	Receita cobrada				29 898,79		29 898,79
09.1.2.03	Receita anulada						
09.2	Fundos caucionados		538 351,11	21 914,57	0,00		516 436,54
09.2.1	Cauções de empreitadas		0,00		0,00	0,00	0,00
09.2.1.01	Prestadas						
09.2.1.02	Accionadas						
09.2.1.03	Devolvidas						
09.2.2	Garantias bancárias		538 351,11	21 914,57	0,00		516 436,54
09.2.2.01	Prestadas		538 351,11				538 351,11
09.2.2.02	Accionadas						
09.2.2.03	Devolvidas			21 914,57		21 914,57	
09.9	Conta de contrapartida	538 351,11	53 626,84	40 326,50	71 781,09	453 269,68	
09.9.1	Contas de contrapartida	538 351,11	53 626,84	40 326,50	71 781,09	453 269,68	
09.9.1.01	Recibos para cobrança		53 626,84	40 326,50	49 866,52		63 166,86
09.9.1.02	Cauções de empreitadas						
09.9.1.03	Garantias bancárias	538 351,11			21 914,57	516 436,54	
Total		591 977,95	591 977,95	112 107,59	112 107,59		



8.2.27. - PROVISÕES ACUMULADAS E DE EXERCÍCIO				Ano:	2019
Unidade: - Euros					
Cód. Contas	Movimentos	Saldo Inicial	Aumento	Redução	Saldo Final
19	Provisões para aplicações da tesouraria	0,00			0,00
291	Provisões para cobranças duvidosas	72 606,99	7 527,20		80 134,19
292	Provisões para riscos e encargos	0,00			0,00
39	Provisões para depreciação de existências	0,00			0,00
49	Provisões para investimentos financeiros	0,00			0,00

8.2.29 - DEMONSTRAÇÃO DO CUSTO DAS MERCADORIAS VENDIDAS E DAS MATÉRIAS CONSUMIDAS			Ano:	2019
Unidade: - Euros				
Movimentos	Mercadorias	Matérias-primas subsidiárias e de consumo		
Existências iniciais	27 910,58	7 753,60		
Compras	401 297,01	212 666,43		
Regularização de existências	-72 646,76	-52 594,05		
Existências finais	37 668,74	27 814,15		
Custos no exercício	318 892,09	140 011,83		



8.2.31 - DEMONSTRAÇÃO DOS RESULTADOS FINANCEIROS						Ano:	2019
Unidade: - Euros							
Códigos das contas	Custos e perdas	Exercícios		Códigos das contas	Proveitos e ganhos	Exercícios	
		2019	2018			2019	2018
681	Juros suportados	7 714,08	7 384,70	781	Juros obtidos		
682	Perdas em entidades participadas			782	Ganhos em entidades participadas		
683	Amortizações de investimentos em imóveis			783	Rendimentos de imóveis	247 729,68	329 855,22
684	Provisões para aplicações financeiras			784	Rendimentos de participações de capital		
685	Diferenças de câmbio desfavoráveis			785	Diferenças de câmbio favoráveis		
687	Perdas na alienação de aplicações de tesouraria			786	Descontos de pronto pagamento obtidos		
688	Outros custos e perdas financeiros	3 793,18	68 100,47	787	Ganhos na alienação de aplicações de tesouraria		
	Resultados financeiros	236 222,42	254 370,05	788	Outros proveitos e ganhos financeiros		
	Total	247 729,68	329 855,22		Total	247 729,68	329 855,22

8.2.32 - DEMONSTRAÇÃO DOS RESULTADOS EXTRAORDINÁRIOS						Ano:	2019
Unidade: - Euros							
Códigos das contas	Custos e perdas	Exercícios		Códigos das contas	Proveitos e ganhos	Exercícios	
		2019	2018			2019	2018
691	Transferências de capital concedidas	128 181,30	73 036,03	791	Restituições de impostos	33 991,29	44 085,13
692	Dívidas incobráveis			792	Recuperação de dívidas		
693	Perdas em existências	64 059,00	125 378,73	793	Ganhos em existências		491,56
694	Perdas em imobilizações			794	Ganhos em imobilizações	2 437 952,34	6 096,41
695	Multas e penalidades			795	Benefícios de penalidades contratuais	7 818,16	11 146,53
696	Aumentos de amortizações e de provisões			796	Reduções de amortizações e de provisões		
697	Correcções relativas a exercícios anteriores	48 373,91	304 877,75	797	Correcções relativas a exercícios anteriores	3 441,54	135 241,47
698	Outros custos e perdas extraordinários	14 993,29	11 684,29	798	Outros proveitos e ganhos extraordinários	1 118 631,20	287 822,50
	Resultados extraordinários	3 346 227,03	-30 093,20				
	Total	3 601 834,53	484 883,60		Total	3 601 834,53	484 883,60

**MODIFICAÇÃO DO ORÇAMENTO
DA
RECEITA E DA DESPESA**



MODIFICAÇÕES DO ORÇAMENTO DA RECEITA						Total de Alterações:		Ano: 2019		
						Total de Revisões : - 2		Unidade: Euros		
Classificação Económica						Receita				
Códigos					Descrição (2)	Previsões Iniciais (3)	Modificações Orçamentais			Obs. (7)
Capítulo	Grupo	Artigo	Subartigo	Alinea			Inscrições / Reforços (4)	Diminuições / Anulações (5)	Previsões corrigidas (6)=(3) + (4) - (5)	
01	02	02			Receitas correntes					
					Impostos directos	632 300,00	0,00	0,00	632 300,00	
					Outros	632 300,00	0,00	0,00	632 300,00	
					Imposto municipal sobre imóveis	367 000,00			367 000,00	
					Imposto único de circulação	150 000,00			150 000,00	
					Imposto municipal s/transmissões onerosas de imóveis	115 000,00			115 000,00	
					Impostos abolidos	300,00	0,00	0,00	300,00	
					Contribuição autárquica	100,00			100,00	
					Imposto municipal de sisa	100,00			100,00	
					Imposto municipal sobre veículos	100,00			100,00	
02	02	06			Impostos indirectos	33 030,00	0,00	0,00	33 030,00	
					Outros	33 030,00	0,00	0,00	33 030,00	
					Impostos indirectos especificos das autarquias locais	33 030,00	0,00	0,00	33 030,00	
					Loteamentos e obras	25 000,00			25 000,00	
					Ocupação da via pública	7 500,00			7 500,00	
					Publicidade	500,00			500,00	
					Outros	30,00	0,00	0,00	30,00	
					Taxa municipal de direitos de passagem	10,00			10,00	
					Depósito da ficha técnica de habitação	10,00			10,00	
					Outros	10,00			10,00	
04	01	23			Taxas, multas e outras penalidades	153 800,00	0,00	0,00	153 800,00	
					Taxas	95 300,00	0,00	0,00	95 300,00	
					Taxas especificas das autarquias locais	95 300,00	0,00	0,00	95 300,00	
					Loteamentos e obras	55 000,00			55 000,00	
					Ocupação da via pública	15 000,00			15 000,00	
					Caça, uso e porte de arma	100,00			100,00	
					Saneamento	100,00			100,00	
					Outras	25 100,00	0,00	0,00	25 100,00	
					Depósito da ficha técnica de habitação	100,00			100,00	
					Outras	25 000,00			25 000,00	
05	02	01			Multas e outras penalidades	58 500,00	0,00	0,00	58 500,00	
					Juros de mora	22 000,00			22 000,00	
					Juros compensatórios	500,00			500,00	
					Coimas e penalidades por contra-ordenações	23 000,00			23 000,00	
					Multas e penalidades diversas	13 000,00			13 000,00	
					Taxas de relaxe	12 500,00			12 500,00	
					Outras	500,00			500,00	
					Rendimentos de propriedade	500 500,00	0,00	0,00	500 500,00	
					Juros - Sociedades financeiras	500,00	0,00	0,00	500,00	
					Bancos e outras instituições financeiras	500,00			500,00	
06	03	01			Rendas	500 000,00	0,00	0,00	500 000,00	
					Outros	500 000,00			500 000,00	
					Transferências correntes	4 815 187,00	0,00	0,00	4 815 187,00	
					Adiministração central	4 815 187,00	0,00	0,00	4 815 187,00	
					Estado	4 443 028,00	0,00	0,00	4 443 028,00	
					Fundo de Equilibrio Financeiro	3 701 529,00			3 701 529,00	
					Fundo Social Municipal	121 328,00			121 328,00	
					Participação fixa no IRS	11 171,00			11 171,00	
					Outras	609 000,00			609 000,00	
					Estado-Participação comunitária em projectos co-financiados	252 159,00	0,00	0,00	252 159,00	
06	06	01			Norte2020	156 400,00			156 400,00	
					FEDER	95 659,00			95 659,00	
					outros	100,00			100,00	
					Fundos e serviços autónomos	120 000,00			120 000,00	



MODIFICAÇÕES DO ORÇAMENTO DA RECEITA						Total de Alterações:		Ano: 2019				
						Total de Revisões : - 2		Unidade: Euros				
Classificação Económica						Receita						
Códigos					Descrição	Previsões Iniciais	Modificações Orçamentais			Obs.		
Capítulo	Grupo	Artigo	Subartigo	Alinea			Inscrições / Reforços	Diminuições / Anulações	Previsões corrigidas			
(2)						(3)	(4)	(5)	(6)=(3) + (4) - (5)	(7)		
07	01				Venda de bens e serviços correntes	589 350,00	530 000,00	0,00	1 119 350,00			
					Venda de bens	168 350,00	370 000,00	0,00	538 350,00			
			02			Livros e documentação técnica	50,00			50,00		
			03			Publicações e impressos	50,00			50,00		
			05			Bens inutilizados	50,00			50,00		
			07			Produtos alimentares e bebidas	3 000,00			3 000,00		
			08			Mercadorias	160 500,00	370 000,00	0,00	530 500,00		
				01		Água	160 000,00	370 000,00		530 000,00		
				99		Outros	500,00			500,00		
			10			Desperdícios, resíduos e refugos	200,00	0,00	0,00	200,00		
				01		Sucata	100,00			100,00		
				99		Outros	100,00			100,00		
				99		Outros	4 500,00			4 500,00		
		02				Serviços	373 500,00	160 000,00	0,00	533 500,00		
			01			Aluguer de espaços e equipamentos	100,00			100,00		
			03			Vistorias e ensaios	100,00			100,00		
			08			Serviços sociais, recreativos, culturais e de desporto	55 100,00	0,00	0,00	55 100,00		
				02		Serviços recreativos	25 000,00			25 000,00		
				99		Outros	25 000,00			25 000,00		
				03		Serviços culturais	100,00	0,00	0,00	100,00		
				99		Outros	100,00			100,00		
				04		Serviços desportivos	30 000,00			30 000,00		
			09			Serviços específicos das autarquias	318 200,00	160 000,00	0,00	478 200,00		
				01		Saneamento	100 000,00	160 000,00		260 000,00		
				02		Resíduos sólidos	135 000,00			135 000,00		
				03		Transportes colectivos de pessoas e mercadorias	20 100,00	0,00	0,00	20 100,00		
					02	Transportes escolares	20 000,00			20 000,00		
					03	Transportes de pessoas e mercadorias	100,00			100,00		
				04		Trabalhos por conta de particulares	25 000,00			25 000,00		
				05		Cemitérios	3 000,00			3 000,00		
			06		Mercados e feiras	100,00			100,00			
			99		Outros	35 000,00			35 000,00			
		03				Rendas	47 500,00	0,00	0,00	47 500,00		
				01		Habitações	22 500,00			22 500,00		
				02		Edifícios	20 000,00			20 000,00		
				99		Outras	5 000,00			5 000,00		
	08	01				Outras receitas correntes	141 712,00	0,00	0,00	141 712,00		
						Outras	141 712,00	0,00	0,00	141 712,00		
					99		Outras	141 712,00	0,00	0,00	141 712,00	
					01		Indemnizações por deteriorização, roubo e extravio de bens patrimoniais	100,00			100,00	
				02		Indemnizações de estragos provocados por outrém em viaturas ou outros equipamentos	100,00			100,00		
				03		IVA reembolsado	40 000,00			40 000,00		
				99		Diversas	101 512,00			101 512,00		
Total das receitas correntes:						6 865 879,00	530 000,00	0,00	7 395 879,00			



MODIFICAÇÕES DO ORÇAMENTO DA RECEITA						Total de Alterações:		Ano: 2019		
						Total de Revisões : - 2		Unidade: Euros		
Classificação Económica						Receita				
Códigos					Descrição (2)	Previsões Iniciais (3)	Modificações Orçamentais			Obs. (7)
Capítulo	Grupo	Artigo	Subartigo	Alinea			Inscrições / Reforços (4)	Diminuições / Anulações (5)	Previsões corrigidas (6)=(3) + (4) - (5)	
					Receitas de capital					
09					Venda de bens de investimento	161 700,00	0,00	0,00	161 700,00	
	01				Terrenos	22 100,00	0,00	0,00	22 100,00	
		01			Sociedades e quase-sociedades não financeiras	100,00			100,00	
		10			Famílias	22 000,00			22 000,00	
	02				Habitacões	100,00	0,00	0,00	100,00	
		10			Famílias	100,00			100,00	
	04				Outros bens de investimento	139 500,00	0,00	0,00	139 500,00	
		01			Sociedades e quase-sociedades não financeiras	139 200,00	0,00	0,00	139 200,00	
			01		Equipamento de transporte	100,00			100,00	
			02		Maquinaria e equipamento	100,00			100,00	
			03		Outros	139 000,00			139 000,00	
			10		Famílias	300,00	0,00	0,00	300,00	
			01		Equipamento de transporte	100,00			100,00	
			02		Maquinaria e equipamento	100,00			100,00	
			03		Outros	100,00			100,00	
10					Transferências de capital	1 625 721,00	0,00	0,00	1 625 721,00	
	03				Administração central	1 625 721,00	0,00	0,00	1 625 721,00	
		01			Estado	741 636,00	0,00	0,00	741 636,00	
			01		Fundo de Equilibrio Financeiro	411 281,00			411 281,00	
			05		Art.º 35.º, n.º 3 da Lei n.º 73/2013, de 3/9	310 355,00			310 355,00	
			99		Outras	20 000,00			20 000,00	
			07		Estado-Participação comunitária em projectos co-financiados	883 985,00		0,00	883 985,00	
			01		NORTE2020	226 000,00			226 000,00	
					FEDER	650 385,00			650 385,00	
			02		PDR2020	5 000,00			5 000,00	
			03		POSEUR	2 500,00			2 500,00	
			99		Outras	100,00			100,00	
			08		Serviços e fundos autónomos	100,00			100,00	
11					Activos financeiros	5 000,00	0,00	0,00	5 000,00	
	08				Acções e outras participações	5 000,00	0,00	0,00	5 000,00	
		01			Sociedades e quase-sociedades não financeiras	5 000,00			5 000,00	
12					Passivos financeiros	778 250,00	0,00	0,00	778 250,00	
	06				Empréstimos a médio e longo prazos	778 250,00	0,00	0,00	778 250,00	
		02			Sociedades financeiras	778 250,00			778 250,00	
13					Outras receitas de capital	200,00	0,00	0,00	200,00	
	01				Outras	200,00	0,00	0,00	200,00	
		01			Indemnizações	100,00			100,00	
		99			Outras	100,00			100,00	
16					Saldo da gerência anterior		60 700,75		60 700,75	
	01				Saldo orçamental		60 700,75		60 700,75	
					Total da receitas de capital	2 570 871,00	60 700,75	0,00	2 631 571,75	
					TOTAL	9 436 750,00	590 700,75	0,00	10 027 450,75	



Total de Revisões : - 2

Ano: 2019

Unidade: Euros

149



8.3.1 - MODIFICAÇÕES DO ORÇAMENTO DA DESPESA	Total de Alterações: - 76 Total de Revisões: - 2	Ano: 2019
--	---	-----------

Unidade: Euros

Classificação Orgânica		Classificação Económica					Despesa					Obs.	
		Códigos					Dotações Iniciais	Modificações Orçamentais					
								Inscrições / Reforços	Diminuições / Anulações	Reposições abatidas aos pagamentos	Dotações corrigidas		
		Descrição	(2)	(3)	(4)	(5)							
02	01	01	09		Seguros	40 000,00	0,00	2 857,48	0,00	37 142,52			
			01		Seguros de acidentes no trabalho e doenças profissionais	40 000,00		2 857,48		37 142,52			
			10		Outras despesas de segurança social	5 100,00	0,00	1 000,00	0,00	4 100,00			
			01		Eventualidade maternidade, paternidade e adopção	5 000,00		1 000,00		4 000,00			
			99		Outras despesas de segurança social	100,00				100,00			
					Aquisição de bens e serviços	2 493 266,00	1 178 529,04	500 619,01	0,00	3 171 176,03			
					Aquisição de bens	752 800,00	649 022,53	199 200,86	0,00	1 202 621,67			
			01		Matérias primas e subsidiárias	7 500,00	1 350,00	5 290,00		3 560,00			
			02		Combustíveis e lubrificantes	195 500,00	4 433,17	23 961,09	0,00	175 972,08			
			01		Gasolina	12 500,00	4 000,00	0,14		16 499,86			
			02		Gasóleo	88 000,00		4 500,95		83 499,05			
			99		Outros	95 000,00	433,17	19 460,00		75 973,17			
			03		Munições, explosivos e artificios	1 200,00	1 300,00	744,99		1 755,01			
			04		Limpeza e higiene	9 000,00	7 250,00	2 097,43		14 152,57			
			07		Vestuário e artigos pessoais	15 450,00	15 122,80	7 185,00		23 387,80			
			08		Material de escritório	5 750,00	11 244,98	2 895,33		14 099,65			
			09		Produtos químicos e farmacêuticos	1 500,00		995,00		505,00			
			11		Material de consumo clínico	1 500,00	50,00	505,00		1 045,00			
			12		Material de transporte - peças	25 000,00	4 500,00	9 660,00		19 840,00			
			13		Material de consumo hoteleiro	1 200,00		1 195,00		5,00			
			14		Outro material - peças	12 500,00	9 000,00	4 060,00		17 440,00			
			15		Prémios, condecorações e ofertas	18 550,00	10 084,88	8 553,73		20 081,15			
			16		Mercadorias para venda	131 000,00	499 400,00	8 495,00	0,00	621 905,00			
				01	Água	130 000,00	499 400,00	7 500,00		621 900,00			
				03	Outras	1 000,00		995,00		5,00			
			17		Ferramentas e utensílios	11 000,00	4 276,77	6 987,54		8 289,23			
			18		Livros e documentação técnica	1 500,00	150,00	940,00		710,00			
			19		Artigos honoríficos e de decoração	1 000,00		995,00		5,00			
			20		Material de educação, cultura e recreio	35 500,00	1 205,00	14 566,50		22 138,50			
			21		Outros bens	278 150,00	79 654,93	100 074,25		257 730,68			
				02	Aquisição de serviços	1 740 466,00	529 506,51	301 418,15	0,00	1 968 554,36			
			01		Encargos de instalações	148 500,00	30 080,00	52 350,00		126 230,00			
			02		Limpeza e higiene	31 000,00	15 575,00	14 998,09		31 576,91			
			03		Conservação de bens	21 000,00	11 977,02	2 955,00		30 022,02			
			05		Locação de material de informática	1 000,00		995,00		5,00			
			06		Locação de material de transporte	15 000,00		14 995,00		5,00			
			08		Locação de outros bens	58 950,00	11 357,00	27 154,96		43 152,04			
			09		Comunicações	43 000,00	10 350,00	9 500,00		43 850,00			
			10		Transportes	89 500,00	12 590,00	2 300,12		99 789,88			
			11		Representação dos serviços	7 500,00		7 495,00		5,00			
			12		Seguros	41 400,00	2 910,00	6 663,75		37 646,25			
			13		Deslocações e estadas	500,00		450,00		50,00			
			14		Estudos, pareceres, projectos e consultorias	35 000,00	38 800,00	7 790,00		66 010,00			
			15		Formação	10 000,00	5 090,00	3 658,56		11 431,44			
			16		Seminários, exposições e similares	500,00		400,00		100,00			
			17		Publicidade	20 000,00	15 562,70	13 723,25		21 839,45			
			19		Assistência técnica	45 000,00	2 685,00	12 517,00		35 168,00			
			20		Outros trabalhos especializados	168 950,00	13 048,74	48 342,81		133 655,93			
			22		Serviços de saúde	2 000,00	5 700,00	504,50		7 195,50			
			24		Encargos de cobrança de receitas	15 000,00	795,00			15 795,00			
			25		Outros serviços	986 666,00	352 986,05	74 625,11		1 265 026,94			
03	01				Juros e outros encargos	36 150,00	0,00	16 540,00	0,00	19 610,00			
					Juros da dívida pública	29 450,00	0,00	14 450,00	0,00	15 000,00			
					Sociedades financeiras - Bancos e outras instituições financeiras	28 700,00	0,00	14 450,00	0,00	14 250,00			
				02	Empréstimos de médio e longo prazos	28 700,00		14 450,00		14 250,00			
				06	Administração pública central - Serviços e fundos autónomos	750,00	0,00	0,00	0,00	750,00			
				02	Empréstimos de médio e longo prazos	750,00				750,00			
				02	Outros encargos correntes da dívida pública	500,00	0,00	290,00	0,00	210,00			
				01	Despesas diversas	500,00		290,00		210,00			



8.3.1 - MODIFICAÇÕES DO ORÇAMENTO DA DESPESA		Total de Alterações: - 76	Ano: 2019
		Total de Revisões: - 2	

Unidade: Euros

Classificação Orgânica	Classificação Económica					Despesa					Obs.	
	Códigos					Dotações Iniciais	Modificações Orçamentais					
	Agrupamento	Subagrupamento	Rubrica	Alínea	Sub-alínea		Descrição	Inscrições / Reforços	Diminuições / Anulações	Reposições abatidas aos pagamentos		Dotações corrigidas
	04	04	01			Juros tributários	1 000,00	0,00	300,00	0,00	700,00	
			02			Indemnizatórios	500,00		300,00		200,00	
			02			Outros	500,00				500,00	
		05				Outros juros	200,00	0,00	0,00	0,00	200,00	
			02			Outros	200,00	0,00	0,00	0,00	200,00	
				02		Juros de mora	100,00				100,00	
				99		Outros	100,00				100,00	
		06				Outros encargos financeiros	5 000,00	0,00	1 500,00	0,00	3 500,00	
			01			Outros encargos financeiros	5 000,00		1 500,00		3 500,00	
						Transferências correntes	812 376,00	149 050,00	172 901,21	0,00	788 524,79	
		01				Sociedades e quase sociedades não financeiras	500,00	0,00	0,00	0,00	500,00	
			01			Públicas	500,00	0,00	0,00	0,00	500,00	
				01		Empresas públicas municipais e intermunicipais	500,00				500,00	
		03				Administração central	7 000,00	5 600,00	1 904,10	0,00	10 695,90	
			01			Estado	1 000,00		950,00		50,00	
			05			Serviços e fundos autónomos	6 000,00	5 600,00	954,10		10 645,90	
		05				Administração local	410 826,00	29 000,00	60 143,58	0,00	379 682,42	
			01			Continente	410 826,00	29 000,00	60 143,58	0,00	379 682,42	
				02		Freguesias	265 526,00	25 000,00	4 393,36		286 132,64	
				04		Associações de municípios	133 700,00	4 000,00	55 750,22		81 949,78	
				08		Outras	11 600,00				11 600,00	
		07				Instituições sem fins lucrativos	220 450,00	83 450,00	27 241,53	0,00	276 658,47	
			01			Instituições sem fins lucrativos	220 450,00	83 450,00	27 241,53		276 658,47	
		08				Famílias	172 100,00	31 000,00	82 612,00	0,00	120 488,00	
			02			Outras	172 100,00	31 000,00	82 612,00	0,00	120 488,00	
				01		Programas ocupacionais	50 100,00	31 000,00	3 682,00		77 418,00	
				02		Outras	122 000,00		78 930,00		43 070,00	
		09				Resto do mundo	1 500,00	0,00	1 000,00	0,00	500,00	
			03			Países terceiros e oranizações internacionais	1 500,00		1 000,00		500,00	
						Outras despesas correntes	235 450,00	37 987,54	92 188,13	0,00	181 249,41	
		02				Diversas	235 450,00	37 987,54	92 188,13	0,00	181 249,41	
			01			Impostos e taxas	47 700,00	30 277,37	8 550,00	0,00	69 427,37	
				01		Impostos e taxas pagos pela autarquia	47 200,00	30 277,37	8 100,00		69 377,37	
				02		Restituições de impostos ou taxas cobradas	500,00		450,00		50,00	
			03			Outras	187 750,00	7 710,17	83 638,13	0,00	111 822,04	
				01		Outras restituições	7 500,00		5 450,00		2 050,00	
				02		IVA pago	7 500,00		7 450,00		50,00	
				04		Serviços bancários	5 000,00		3 250,00		1 750,00	
				05		Outras	167 750,00	7 710,17	67 488,13		107 972,04	
						Total das despesas correntes	6 460 892,00	1 503 106,58	956 520,83	0,00	7 007 477,75	
	07	01				Aquisição de bens de capital	2 407 234,00	513 780,00	524 335,00	0,00	2 396 679,00	
						Investimentos	943 934,00	380 080,00	132 895,00	0,00	1 191 119,00	
			01			Terrenos	3 500,00		950,00		2 550,00	
			02			Habitação	71 500,00	0,00	66 500,00	0,00	5 000,00	
				03		Reparação e beneficiação	71 500,00		66 500,00		5 000,00	
				03		Edifícios	610 500,00	191 360,00	15 495,00	0,00	786 365,00	
			01			Instalações de serviços	10 000,00		7 255,00		2 745,00	
			02			Instalações desportivas e recreativas	8 000,00	64 000,00	990,00		71 010,00	
			05			Escolas	500,00	3 000,00			3 500,00	
			07			Outros	592 000,00	124 360,00	7 250,00		709 110,00	
			04			Construções diversas	13 000,00	74 010,00	2 390,00	0,00	84 620,00	
			06			Instalações desportivas e recreativas	3 500,00	73 000,00	890,00		75 610,00	
			09			Sinalização e trânsito	5 000,00		1 500,00		3 500,00	
			13			Outros	4 500,00	1 010,00			5 510,00	
			06			Material de transporte	17 500,00	16 220,00	0,00	0,00	33 720,00	
				02		Outro	17 500,00	16 220,00			33 720,00	
		07				Equipamento de informática	32 000,00		2 200,00		29 800,00	
		08				Software informático	102 184,00	33 990,00	4 020,00		132 154,00	
		09				Equipamento administrativo	6 500,00	200,00	2 990,00		3 710,00	

MODIFICAÇÕES AO PLANO PLURIANUAL DE INVESTIMENTOS



8.3.2 - MODIFICAÇÕES AO PLANO PLURIANUAL DE INVESTIMENTOS																	Total de alterações: - 36 Total de revisões: - 1			2019
Objectivo	Classificação Orçamental		Projecto / Acção		Designação do Programa e Projecto / Acção	Responsável	Datas		2019				Anos seguintes			Modificações				
	Orgânica	Económica	Codificação	N.º			Total	Financiamento definido			Financiamento não definido	Anos seguintes								
								Dotação inicial	Dotação corrigida	Dotação inicial		Dotação corrigida	2020	2021	2022					
1					Funções gerais				681 434,00	711 998,32	222 434,00	252 998,32	459 000,00	281 450,00	129 950,00	69 950,00	30 564,32			
1.1.0					Serviços gerais de administração pública				595 184,00	625 748,32	221 184,00	251 748,32	374 000,00	279 450,00	127 950,00	67 950,00	30 564,32			
1.1.1					Administração geral				595 184,00	625 748,32	221 184,00	251 748,32	374 000,00	279 450,00	127 950,00	67 950,00	30 564,32			
1.1.1	02	02.01.21	26	01/2014	Edifício dos Paços do Concelho - Obras de conservação e de adaptação de serviços	DAFRH	jan/14	dez/19	5 500,00	596,32	5 000,00	485,00		25 000,00			-388,68			
1.1.1	02	07.01.03.01	1	01/2018	Edifício dos Paços do Concelho - Obras de ampliação	DCTPSU	jan/18	dez/21	5 500,00	5 500,00	500,00	500,00	5 000,00	25 000,00	50 000,00		0,00			
1.1.1	02	07.01.08	28	03/2014	Modernização Administrativa - Internet, Intranet e Serviços Online da Autarquia	DAFRH	jan/14	dez/21	10 000,00	4 800,00	10 000,00	4 800,00		2 500,00	2 500,00	2 500,00	-5 200,00			
1.1.1	02	02.02.14									20 000,00	31 490,00		10 500,00	10 500,00	10 500,00	11 490,00			
1.1.1	02	02.02.19									28 500,00	19 850,00					-8 650,00			
1.1.1	02	02.02.20	2	02/2018							1 000,00	1 000,00					0,00			
1.1.1	02	07.01.07									7 500,00	7 500,00					0,00			
1.1.1	02	07.01.08			Modernização Administrativa - D2Gov - Douro Digital Governance	DCTPSU	jun/18	dez/22	111 564,00	114 404,00		54 564,00					0,00			
1.1.1	02	07.01.07	02	01/2017							7 500,00	4 800,00		10 000,00	5 000,00	5 000,00	-2 700,00			
1.1.1	02	07.01.08			Modernização Administrativa - Aquisição de Software e Hardware	DAFRH	jan/17	dez/22	12 500,00	9 550,00	5 000,00	4 750,00					-250,00			
1.1.1	02	07.01.08	01	01/2015	Licenciamento de software (Windows, Office, CoreCAL)	DAFRH	jan/15	dez/22	15 750,00	30 750,00	15 750,00	30 750,00		15 750,00	15 750,00	15 750,00	15 000,00			
1.1.1	02	02.02.19									13 000,00	15 018,00		34 200,00	34 200,00	34 200,00	2 018,00			
1.1.1	02	02.02.25	02	02/2015	Licenciamento de software aplicacional e complementar existentes e apoio técnico						2 500,00						-2 500,00			
1.1.1	02	07.01.08				DAFRH	jan/15	dez/22	17 370,00	37 708,00	1 870,00	22 690,00					20 820,00			
1.1.1	02	07.01.07	02	2/2017	Aquisição de equipamento e software de registo de assiduidade	DAFRH	jan/17	dez/20	3 000,00	4 100,00	1 500,00	1 600,00		1 000,00			1 000,00			
1.1.1	02	07.01.08									1 500,00						100,00			
1.1.1	02	07.01.03.01	34	09/2014	Pavilhões Municipais da Zona Oficial - Obras de adaptação	CTPSU	jan/14	dez/20	2 500,00	10,00	2 500,00	10,00		5 000,00			-2 490,00			
1.1.1	02	07.01.09	35	10/2014	Pavilhões Municipais da Zona Oficial-Equipamento administrativo	DAFRH	jan/14	dez/20	500,00	10,00	500,00	10,00		500,00			-490,00			
1.1.1	02	07.01.03.01	03	03/2018	Construção de pavilhão na Zona Oficial	DCTPSU	jan/18	dez/21	500,00	250,00	500,00	250,00		60 000,00	10 000,00		-250,00			
1.1.1	02	07.01.03.07	04	04/2018	Requalificação do Recinto Exterior do edifício da antiga Escola Primária de Paradelas do Monte	DCTPSU	jan/18	dez/20	15 500,00	15 250,00	500,00	250,00	15 000,00	2 500,00			-250,00			
1.1.1	02	07.01.08	38	13/2014	Arquivo Municipal - Disponibilização online do arquivo histórico municipal	DAFRH	jan/14	dez/20	500,00		500,00			7 500,00			-500,00			
1.1.1	02	07.01.07	05	05/2018	Apoio a projetos WIFI em Centros Históricos - Criação de pontos de acesso à rede WIFI na Vila de Santa Marta de Penaguião	DCTPSU	jan/18	dez/20	50 500,00	50 500,00	500,00	500,00	50 000,00	5 000,00			0,00			
1.1.1	02	07.01.09	40	15/2014					2 500,00	1 200,00	2 500,00	1 200,00		15 000,00			-1 300,00			
1.1.1	02	07.01.10.02			Aquisição de mobiliário e outro equipamento administrativo	DAFRH	jan/14	dez/20	9 000,00	7 700,00	2 500,00	2 500,00	4 000,00				0,00			
1.1.1	02	07.01.06.02	01	1/2019	Aquisição e grande reparação de viaturas, de máquinas e de equipamento básico	DCTPSU	jan/19	dez/20	335 000,00	344 620,00	17 500,00	33 720,00	300 000,00	60 000,00			16 220,00			
											17 500,00	10 900,00					-6 600,00			



8.3.2 - MODIFICAÇÕES AO PLANO PLURIANUAL DE INVESTIMENTOS																	Total de alterações: - 36 Total de revisões: - 1		2019
Objectivo	Classificação Orçamental		Projecto / Acção		Designação do Programa e Projecto / Acção	Responsável	Datas		2019			Anos seguintes				Modificações			
	Orgânica	Económica	Código	N.º			Total	Financiamento definido		Financia- mento não definido	Anos seguintes								
								Dotação inicial	Dotação corrigida		Dotação inicial	Dotação corrigida	2020	2021	2022				
							Início	Fim											
1.2.0					Segurança e ordem públicas				86 250,00	86 250,00	1 250,00	1 250,00	85 000,00	2 000,00	2 000,00	2 000,00	0,00		
1.2.1					Proteção civil e luta contra incêndios				86 250,00	86 250,00	1 250,00	1 250,00	85 000,00	2 000,00	2 000,00	2 000,00	0,00		
1.2.1	02	07.01.15	09	17/2014	Serviço Municipal de Protecção Civil - Aquisição de equipamento	DCTPGU	jan/14	dez/22	1 250,00	1 250,00	1 250,00	1 250,00		1 000,00	1 000,00	1 000,00	0,00		
1.2.1	02	07.01.15	01	2/2019	Beneficiação de dois pontos de água - Justos e Marão	DCTPGU	jan/19	dez/22	85 000,00	85 000,00			85 000,00	1 000,00	1 000,00	1 000,00	0,00		
2					Funções sociais				3 773 050,00	3 884 231,91	1 832 050,00	1 943 231,91	1 941 000,00	5 903 450,00	3 064 500,00	216 000,00	111 181,91		
2.1.0					Educação				15 000,00	17 865,50	5 000,00	7 865,50	10 000,00	16 000,00	13 500,00	11 000,00	2 865,50		
2.1.1					Ensino não superior				15 000,00	17 865,50	5 000,00	7 865,50	10 000,00	16 000,00	13 500,00	11 000,00	2 865,50		
2.1.1	02	02.01.21	11	21/2014	Ensino Pré-Escolar - Obras de conservação de edifícios escolares	DCTPGU	jan/14	dez/22	11 000,00	11 042,95	500,00	500,00	10 000,00	8 500,00	6 000,00	6 000,00	42,95		
2.1.1	02	07.01.03.05	12	22/2014	Ensino Pré-Escolar - Aquisição de mobiliário e equipamento escolar	ECDAT	jan/14	dez/19	500,00	500,00	500,00	500,00					0,00		
2.1.1	02	07.01.07	13	23/2014	Ensino Pré-Escolar - Aquisição de equipamento informático	ECDAT	jan/14	dez/19	1 000,00	500,00	1 000,00	500,00					-500,00		
2.1.1	02	02.01.21	14	24/2014	Ensino Básico 1.º Ciclo - Obras de conservação de edifícios escolares	ECDAT	jan/14	dez/22	500,00	4 822,55	500,00	1 822,55		5 000,00	5 000,00	5 000,00	1 322,55		
2.1.1	02	07.01.07	15	25/2014	Ensino Básico 1.º Ciclo - Aquisição de mobiliário e equipamento	ECDAT	jan/14	dez/19	1 500,00	1 000,00	1 000,00	500,00					0,00		
2.1.1	02	07.01.09			Requalificação dos espaços exteriores dos Polos Escolares	ECDAT	jan/15	dez/21	500,00		500,00			2 500,00	2 500,00		-500,00		
2.2.1.1	02	02.01.21	01	06/2015		ECDAT			3 225 550,00	3 138 867,78	1 772 050,00	1 685 367,78	1 453 500,00	4 991 450,00	2 891 000,00	55 000,00	-86 682,22		
2.4.0					Habitação e serviços coletivos				477 000,00	410 714,12	72 000,00	5 714,12	405 000,00	192 500,00	22 500,00	0,00	-66 285,88		
2.4.1					Habitação				95 000,00	85 500,00	10 000,00	500,00	85 000,00	80 000,00			-9 500,00		
2.4.1	02	07.01.02.03	03	26/2014	Habitação Social - Requalificação do Bairro do Padre Mendes - Medrões	DCTPGU	jan/14	dez/20	500,00	714,12	500,00			7 500,00	7 500,00		214,12		
2.4.1	02	02.01.21	04	27/2014	Habitação Social - Obras de beneficiação e conservação dos blocos habitacionais municipais	DCTPGU	jan/14	dez/20	220 500,00	220 500,00	500,00	500,00	220 000,00	20 000,00	15 000,00		0,00		
2.4.1	02	07.01.02.03	01	06/2018	Habitação Social - Reabilitação do Bairro Social Carlos Garcia	DCTPGU	jan/18	dez/21	60 000,00	3 000,00	60 000,00	3 000,00					-57 000,00		
2.4.1	02	07.01.02.03	06	29/2014	Habitação Social - Adaptação da escola da Veiga	DCTPGU	jan/14	dez/20	50 500,00	50 500,00	500,00	500,00	50 000,00	35 000,00			0,00		
2.4.1	02	07.01.02.03	02	07/2018	Habitação Social - Adaptação da escola de Alvações do Corgo	DCTPGU	jan/18	dez/20	50 500,00	50 500,00	500,00	500,00	50 000,00	35 000,00			0,00		
2.4.1	02	07.01.02.03	03	08/2018	Habitação Social - Adaptação da escola de Banduge	DCTPGU	jan/14	dez/20	50 500,00	50 500,00	500,00	500,00	50 000,00	35 000,00			0,00		
2.4.2					Ordenamento do território				2 635 550,00	2 554 400,00	1 677 050,00	1 595 900,00	958 500,00	3 487 450,00	2 782 500,00	50 000,00	-81 150,00		
2.4.2	02	07.01.15	01	30/2014	Plano de Urbanização da Sede do Concelho-Revisão/Alteração	DCTPGU	jan/14	dez/20	1 000,00	1 000,00	1 000,00	1 000,00		1 000,00			0,00		
2.4.2	02	07.01.15	20	43/2016	Plano de Pomenor da Área de Expansão de Fontes	DCTPGU	jan/16	dez/20	5 000,00	3 000,00	5 000,00	3 000,00		15 000,00			-2 000,00		
2.4.2	02	07.01.15	02	31/2014	Elaboração de Unidades Operativas de Planeamento de Gestão (UOPG)	DCTPGU	jan/14	dez/21	500,00	500,00	500,00	500,00		20 000,00	20 000,00		0,00		



8.3.2 - MODIFICAÇÕES AO PLANO PLURIANUAL DE INVESTIMENTOS														Total de alterações: - 36 Total de revisões: - 1			2019
Objectivo	Classificação Orçamental		Projecto / Acção		Designação do Programa e Projecto / Acção	Responsável	Datas		2019			Anos seguintes			Modificações		
	Orgânica	Económica	Código	N.º			Início	Fim	Total	Financiamento definido		Financia- mento não definido					
										Dotação inicial	Dotação corrigida		Dotação inicial	Dotação corrigida			
2.4.2	02	07.01.15	01	03/2017	Alteração do Plano de Pormenor da Zona Oficial de Santa Marta de Penaguião	DCTPEU	jan/17	dez/20	500,00	500,00	500,00		10 000,00		0,00		
2.4.2	02	07.01.15	01	3/2019	Revisão do Plano Diretor de Santa Marta de Penaguião	DCTPEU	jan/19	dez/21	11 000,00	1 000,00	1 000,00		120 000,00	12 500,00	-10 000,00		
2.4.2	02	07.01.15	02	4/2019	Operação de Reabilitação Urbana	DCTPEU	jan/19	dez/19	500,00	23 000,00	500,00	23 000,00			22 500,00		
2.4.2	02	07.03.03.05	03	32/2014	Requalificação do Parque de Lazer e Estacionamento em Conciείο - Sever	DCTPEU	jan/14	dez/20	100 000,00	3 000,00	100 000,00	3 000,00	40 000,00		-97 000,00		
2.4.2	02	07.03.03.05	05	34/2014	Requalificação das zonas envolventes dos Bairros Sociais	DCTPEU	jan/14	dez/20	35 500,00	35 500,00	500,00	500,00	15 000,00		0,00		
2.4.2	02	07.01.15	08	37/2014	Aquisição e colocação de mobiliário urbano	DCTPEU	jan/14	dez/20	1 000,00	250,00	1 000,00	250,00	5 000,00		-750,00		
2.4.2	02	07.01.15	10	39/2014	Elaboração de projetos diversos	DCTPEU	jan/14	dez/20	20 000,00	1 000,00	20 000,00	1 000,00	40 000,00		-19 000,00		
2.4.2	02	07.01.01									2 500,00	2 500,00	150 000,00		0,00		
2.4.2	02	07.01.03.07	01	07/2015							2 500,00	2 500,00			0,00		
		07.03.01			Aquisição de terrenos e imóveis diversos	DCTPEU	jan/15	dez/20	80 000,00	80 000,00	2 500,00	2 500,00	72 500,00		0,00		
2.4.2	02	07.03.03.01	02	08/2015	Reabilitação do Bairro dos Retomados - Medrões	DCTPEU	jan/15	dez/20	35 000,00	10,00	35 000,00	10,00	200 000,00		-34 990,00		
2.4.2	02	07.03.03.13	08	14/2015	Zona de Lazer do Viso - Construção civil e obras complementares	DCTPEU	jan/15	dez/20	10 000,00	7 510,00	2 500,00	10,00	30 000,00		-2 490,00		
2.4.2	02	07.01.03.07	01	01/2016	Requalificação do Edifício do Grémio dos Vitivcultores em Hostel Ecoeficiente - Requalificação do edifício	DCTPEU	jan/16	dez/20	50 500,00	50 500,00	500,00	500,00	150 000,00		0,00		
2.4.2	02	07.01.03.07	02	02/2016	Requalificação do Edifício do Grémio dos Vitivcultores em Hostel Ecoeficiente - Elaboração do projeto	DCTPEU	jan/16	dez/20	500,00	500,00	500,00	500,00	32 500,00		0,00		
2.4.2	02	07.01.03.07	03	03/2016	Requalificação do Edifício do Grémio dos Vitivcultores em Hostel Ecoeficiente - Obras/construção civil	DCTPEU	jan/16	dez/20	200 000,00	200 000,00			200 000,00	200 000,00	0,00		
2.4.2	02	07.01.03.07	03	05/2019	Construção do Edifício Frei João de Mansilha - Espaço Douro	DCTPEU	jan/19	dez/22	110 000,00	110 000,00			50 000,00	2 500 000,00	50 000,00		
2.4.2	02	07.03.03.13	06	06/2016	Construção da Rede de Locais e Pontos Panorâmicos com a lenda de Frei João de Mansilha - Sinalética, Pórticos, Leitores de Paisagem e Pontos de Viragem	DCTPEU	jan/16	dez/20	500,00	500,00	500,00	500,00	32 500,00		0,00		
2.4.2	02	07.03.03.13	07	07/2016	Miradouro - Espaço Douro Vivo	DCTPEU	jan/16	dez/20	80 550,00	35 550,00	80 550,00	35 550,00	187 950,00		-45 000,00		
2.4.2	02	07.01.03.07	09	09/2016	Requalificação do antigo edifício dos Paços do Concelho - Criação da Escola de Artes	DCTPEU	jan/16	dez/20	375 000,00	375 000,00	375 000,00	375 000,00	48 500,00		0,00		
2.4.2	02	07.01.03.07	10	10/2016	Reabilitação do Edifício da Estação da Linha do Corgo (Alvações do Corgo) para fins turísticos	DCTPEU	jan/16	dez/20	200 500,00	200 500,00	500,00	500,00	10 000,00		0,00		
2.4.2	02	07.03.03.05	16	16/2016	Parque de Caravanismo de Santa Marta de Penaguião	DCTPEU	jan/16	dez/20	20 000,00	10 000,00	20 000,00	10 000,00	200 000,00		-10 000,00		
2.4.2	02	07.01.03.07	17	17/2016	Construção de imóvel de apoio ao Largo de Mafomedes	DCTPEU	jan/16	dez/19	27 500,00	111 160,00	27 500,00	111 160,00			83 660,00		
2.4.2	02	07.03.03.05	19	19/2016	Construção de Parque Infantil	DCTPEU	jan/16	dez/20	50 500,00	50 010,00	500,00	10,00	10 000,00		-490,00		



8.3.2 - MODIFICAÇÕES AO PLANO PLURIANUAL DE INVESTIMENTOS																	Total de alterações: - 36 Total de revisões: - 1			2019
Objectivo	Classificação Orçamental		Projecto / Acção		Designação do Programa e Projecto / Acção	Responsável	Datas		2019				Anos seguintes			Modificações				
	Orgânica	Económica	Código	N.º			Total		Financiamento definido		Financiamento não definido	2020		2021	2022					
							Dotação inicial	Dotação corrigida	Dotação inicial	Dotação corrigida		2020	2021							
2.4.2	02	07.03.03.01	02	04/2017	Construção do Largo no Lugar do Bairro Alto - Santa Comba	DCTPEU	jan/17	dez/19	8 000,00	7 510,00	500,00	10,00	7 500,00			-490,00				
2.4.2	02	07.03.03.13	03	05/2017	Requalificação de espaços públicos - Aquisição de terrenos	DCTPEU	jan/17	dez/19	8 000,00	8 000,00	500,00	500,00	7 500,00	15 000,00		0,00				
2.4.2	02	07.03.03.13	04	06/2017	Requalificação de espaços públicos - Obras de construção	DCTPEU	jan/17	dez/19	10 500,00	10 010,00	500,00	10,00	10 000,00	60 000,00		-490,00				
2.4.2	02	07.03.03.01	05	07/2017	Prolongamento e pavimentação da Rua da Telhada - Sever	DCTPEU	jan/17	dez/20	25 500,00	25 010,00	500,00	10,00	25 000,00	5 000,00		-490,00				
2.4.2	02	07.03.03.13	06	08/2017	Requalificação do espaço envolvente da Capela de S. Pedro-Medroës	DCTPEU	jan/17	dez/20	15 500,00	15 500,00	500,00	500,00	15 000,00	5 000,00		0,00				
2.4.2	02	08.05.01.02	07	09/2017	Requalificação do espaço envolvente da Capela de Nossa Senhora dos Remédios - Medroës	DCTPEU	jan/17	dez/20	9 000,00	9 000,00	2 000,00	2 000,00	7 000,00	1 000,00		0,00				
2.4.2	02	07.01.03.02	08	10/2017	Requalificação do Edifício do Estádio Municipal de Santa Marta de Penaguião	DCTPEU	jan/17	dez/20	50 500,00	50 500,00	500,00	500,00	50 000,00	150 000,00		0,00				
2.4.2	02	07.03.03.01	09	11/2017	Requalificação do Largo da Carreira - Fontes	DCTPEU	jan/17	dez/19	20 000,00	138 000,00	20 000,00	138 000,00		2 000,00		118 000,00				
2.4.2	02	02.01.21	10	12/2017	Requalificação do Cruzamento do Cabo de Vila - Fontes	DCTPEU	jan/17	dez/20	8 000,00	7 010,00	500,00	10,00	7 000,00			-500,00				
2.4.2	02	07.03.03.01	11	13/2017	Requalificação do Cruzamento de Justos/Santuário do Viso	DCTPEU	jan/17	dez/20	15 000,00	15 000,00	500,00	500,00	14 500,00	5 000,00		-490,00				
2.4.2	02	07.03.03.01	12	14/2017	Requalificação da Rua das Colmeias - Louredo	DCTPEU	jan/17	dez/20	8 500,00	7 510,00	1 000,00	10,00	7 500,00	2 500,00		0,00				
2.4.2	02	07.03.03.01	13	15/2017	Requalificação do Largo do Pelourinho - Santa Marta de Penaguião	DCTPEU	jan/17	dez/21	135 000,00	135 000,00	135 000,00	135 000,00		315 000,00	15 000,00	0,00				
2.4.2	02	07.01.03.07	11	41/2018	Requalificação do Largo do Pelourinho - Santa Marta de Penaguião - Aquisição de Imóvel	DCTPEU	jan/17	dez/19	150 000,00	150 000,00	150 000,00	150 000,00				0,00				
2.4.2	02	07.03.03.13	14	16/2017	Requalificação das margens da Ribeira D'Arcã e espaço público envolvente	DCTPEU	jan/17	dez/20	270 000,00	270 000,00	270 000,00	270 000,00		357 000,00		0,00				
2.4.2	02	07.01.03.07	01	09/2018	Reabilitação do edifício de propriedade privada - Centro Histórico de Santa Marta de Penaguião	DCTPEU	jan/18	dez/20	5 000,00	5 000,00	5 000,00	5 000,00		50 000,00		0,00				
2.4.2	02	07.03.01	15	17/2017	Interface de Santa Marta de Penaguião - Aquisição de terrenos	DCTPEU	jan/17	dez/20	55 000,00	55 000,00	5 000,00	5 000,00	50 000,00	20 000,00		0,00				
2.4.2	02	07.03.03.13	16	18/2017	Interface de Santa Marta de Penaguião - Construção	DCTPEU	jan/17	dez/21	1 000,00	1 000,00	1 000,00	1 000,00		600 000,00	20 000,00	0,00				
2.4.2	02	02.01.21	17	19/2017	Arranjo Urbanístico Espírito Santo - S. João de Lobrigos	DCTPEU	jan/17	dez/21	250 500,00	222 300,00	250 000,00	222 300,00		150 500,00	15 000,00	-500,00				
2.4.2	02	07.03.03.13				DCTPEU	jan/17	dez/21								-27 700,00				
2.4.2	02	07.03.03.05	02	10/2018	Requalificação do Parque e Miradouro de S. Pedro - Fontes	DCTPEU	jan/17	dez/20	500,00	10,00	500,00	10,00		20 000,00		-490,00				
2.4.2	02	07.03.03.05	03	11/2018	Requalificação do Parque e Miradouro de S. Pedro - São João de Lobrigos	DCTPEU	jan/17	dez/20	500,00	10,00	500,00	10,00		20 000,00		-490,00				
2.4.2	02	07.03.03.13	04	12/2018	Requalificação do Parque e Miradouro de Santa Bárbara - Cumieira	DCTPEU	jan/18	dez/20	500,00	10,00	500,00	10,00		20 000,00		-490,00				
2.4.2	02	07.03.03.08	06	14/2018	Requalificação do Cruzamento de S. Pedro (S. João de Lobrigos) - Construção	DCTPEU	jan/18	dez/20	500,00	10,00	500,00	10,00		17 500,00		-490,00				



8.3.2 - MODIFICAÇÕES AO PLANO PLURIANUAL DE INVESTIMENTOS														Total de alterações: - 36 Total de revisões: - 1			2019
Objetivo	Classificação Orçamental		Projecto / Acção		Designação do Programa e Projecto / Acção	Responsável	Datas		Total		2019		Anos seguintes			Modificações	
	Orgânica	Económica	Código	Nº			Início	Fim	Dotação inicial	Dotação corrigida	Financiamento definido		Financia- mento não definido	2020	2021		2022
											Dotação inicial	Dotação corrigida					
2.4.2	02	07.03.03.08	07	15/2018	Requalificação da área envolvente do Forno Romano - Louredo	DCTPGU	jan/18	dez/20	500,00	10,00	500,00	10,00	17 500,00			-490,00	
2.4.2	02	07.03.03.13	08	16/2018	Requalificação do Cruzeiro e do Relógio de Sol - Fontes	DCTPGU	jan/18	dez/20	3 000,00	2 510,00	500,00	10,00	1 000,00			-490,00	
2.4.2	02	07.03.03.08	09	17/2018	Construção do parque estacionamento na área envolvente da Igreja Matriz da Cumieira	DCTPGU	jan/18	dez/20	5 500,00	5 500,00	500,00	500,00	25 000,00			0,00	
2.4.2	02	07.01.07 07.01.08 07.03.03.13	10								13 000,00 12 500,00 113 000,00	13 000,00 12 500,00 64 000,00	11 000,00			0,00	
2.4.2	02	07.03.03.13	40/2018		Douro do Frei João de Mansilha - Ligação de História	DCTPGU	jan/18	dez/20	138 500,00	89 500,00						-49 000,00	
2.4.2	02	07.03.03.07	04	06/2019	Obras de requalificação dos Fontenários Públicos	DCTPGU	jan/18	dez/20	25 500,00	25 500,00	500,00	500,00	50 000,00			0,00	
2.4.5					Resíduos sólidos				28 500,00	46 500,00	3 500,00	21 500,00	515 000,00	43 000,00	0,00	18 000,00	
2.4.5	02	07.01.10.02	06	63/2014	Aquisição de recipientes / contentores	DCTPGU	jan/14	dez/21	2 500,00	5 500,00	2 500,00	5 500,00	2 500,00	3 000,00		3 000,00	
2.4.5	02	07.01.10.02	07	64/2014	Reparação e conservação de contentores subterrâneos	DCTPGU	jan/14	dez/21	500,00	15 500,00	500,00	15 500,00	5 000,00	5 000,00		15 000,00	
2.4.5	02	07.01.15	02	23/2018	Sistema destinado a aumentar a recolha seletiva de resíduos urbanos valorizáveis	DCTPGU	jan/18	dez/21	500,00	500,00	500,00	500,00	500 000,00	35 000,00		0,00	
2.4.5	02	02.02.14 02.02.15 02.02.20	01	07/2019	Estudo, Educação e Sensibilização para a valorização dos Resíduos Urbanos de Santa Marta de Penaguião								7 500,00			0,00	
2.4.6					Proteção do meio ambiente e conservação da natureza	DCTPGU	jan/19	dez/20	25 000,00	25 000,00		25 000,00				0,00	
2.4.6	02	02.01.21 07.03.03.12	07	65/2014	Beneficiação e conservação do cemitério municipal	DCTPGU	jan/14	dez/20	8 500,00	8 006,56	500,00	6,56	7 500,00			-493,44	
2.4.6	02	07.01.10.02	09	67/2014	Aquisição e reparação de equipamentos	DCTPGU	jan/14	dez/20	2 500,00	5 300,00	2 500,00	5 300,00	2 500,00			2 800,00	
2.4.6	02	02.01.21 07.03.03.05	10	68/2014	Instalação e manutenção de sistemas de rega	DCTPGU	jan/14	dez/20	1 000,00	100,00	500,00	100,00	1 000,00			-500,00	
2.4.6	02	07.03.03.13	02	28/2016	Proteção e valorização ambiental da área envolvente e expansão da represa de Alvações do Corgo / S. João de Lobrigos	DCTPGU	jan/16	dez/19	1 000,00	800,00	1 000,00	800,00				-200,00	
2.4.6	02	07.03.03.13	03	29/2016	Rede de drenagem de águas pluviais em vários locais do Concelho	DCTPGU	set/16	dez/20	6 000,00	6 000,00	1 000,00	1 000,00	5 000,00	60 000,00		0,00	
2.4.6	02	07.03.03.08	02	24/2018	Construção e Reabilitação/melhoramentos da rede viária de e para acesso aos pontos de água na Serra do Marão	DCTPGU	jan/14	dez/20	26 000,00	26 000,00	1 000,00	1 000,00	25 000,00	135 000,00		0,00	
2.4.6	02	07.03.03.13	02	25/2018	Requalificação dos tanques públicos	DCTPGU	jan/18	dez/20	8 000,00	8 000,00	500,00	500,00	5 000,00	5 000,00		0,00	
2.4.6	02	07.03.03.13	03	22/2017	Projeto e implementação dos Passadiços do Marão		jan/18	dez/20	21 000,00	21 000,00	1 000,00	1 000,00	20 000,00	540 000,00		0,00	
2.4.6	02	02.01.02.02 02.02.25	03	39/2018	Limpeza de faixas de Gestão de Combustão, no âmbito do Sistema Nacional de Prevenção e Proteção da Floresta contra Incêndios	DCTPGU	jan/18	dez/22	5 500,00	28 782,00	5 000,00	28 782,00	10 000,00	7 500,00	5 000,00	-500,00 23 782,00	



8.3.2 - MODIFICAÇÕES AO PLANO PLURIANUAL DE INVESTIMENTOS													Total de alterações: - 36 Total de revisões: - 1		2019		
Objectivo	Classificação Orçamental	Projecto / Acção		Designação do Programa e Projecto / Acção	Responsável	Datas		2019			Anos seguintes			Modificações			
		Código	N.º			Início	Fim	Total		Financiamento definido	Financia- mento não definido	2020	2021		2022		
								Dotação inicial	Dotação corrigida							Dotação inicial	Dotação corrigida
2.2.4.6	02	02.01.21														-1 000,00	
	02	02.02.25	01	8/2019	Requalificação, reparação e limpeza das margens nos rios, de praias fluviais, de linhas de água e de aquedutos	DCTPGU	jan/19	dez/21	3 000,00		2 000,00		1 000,00		15 500,00		-1 000,00
2.2.4.6	02	02.01.21															1 000,00
	02	02.02.25	02	9/2019	Manutenção e conservação de jardins e espaços verdes	DCTPGU	jan/19	dez/21	2 000,00		21 265,10		500,00		20 000,00		1 771,41
		07.03.03.05											500,00				6 993,69
2.5.0													1 000,00				10 500,00
2.5.1																	
	02	02.01.21															
2.5.1	02	07.01.03.01	12	7/2014	Auditório Municipal - Obras de conservação	DCTPGU	jan/14	dez/20	11 000,00	11 091,23		10 000,00	500,00		20 000,00		91,23
2.5.1	02	07.01.09	13	7/2014	Auditório Municipal - Aquisição de mobiliário e equipamento	EGDAT	jan/14	dez/19	1 000,00	500,00			500,00				0,00
2.5.2																	
	02	02.01.21															
2.5.2	02	02.02.03	13	77/2014	Pavilhão Gimnodesportivo Municipal - Obras de reparação e conservação	DCTPGU	jan/14	dez/20	9 500,00	8 046,04		7 500,00	500,00				-500,00
		07.01.03.02											1 000,00				-990,00
2.5.2	02	02.01.21															
2.5.2	02	07.01.09	14	78/2014	Pavilhão Gimnodesportivo Municipal - Aquisição de mobiliário e equipamento	EGDAT	jan/14	dez/20			1 000,00		500,00		1 500,00		-500,00
		07.01.10.02											500,00				0,00
2.5.2	02	02.01.21	18	82/2014	Estádio Municipal - Obras de reparação e conservação	DCTPGU	jan/14	dez/20	1 000,00				500,00				0,00
		07.01.04.06											500,00				
2.5.2	02	02.01.21	01	10/2019	Estádio Municipal - Aquisição e grande reparação de maquinaria e equipamento	DCTPGU	jan/19	dez/20	1 500,00	1 000,00			500,00		2 000,00		-500,00
		07.01.10.02											1 000,00				0,00
2.5.2	02	07.01.04.06	02	11/2019	Construção do relvado sintético do campo de jogos do Estádio Municipal	DCTPGU	jan/19	dez/20	50 500,00	50 010,00		50 000,00	500,00		250 000,00		-490,00
2.5.2	02	02.01.21	03	12/2019	Piscinas Municipais - Obras de reparação e conservação	DCTPGU	jan/19	dez/20	19 500,00	20 045,49		17 500,00	500,00		55 000,00		545,49
		07.01.03.02											1 500,00		1 500,00		0,00
2.5.2	02	07.01.03.02	04	13/2019	Requalificação das Piscinas Municipais de Santa Marta de Penaguião	DCTPGU	jan/19	dez/21	305 000,00	369 000,00		300 000,00	5 000,00		175 000,00		64 000,00
2.5.2	02	02.01.21	21	86/2014	Piscinas Municipais - Aquisição e reparação de equipamento	DCTPGU	jan/14	dez/21	18 000,00	38 543,05			500,00				-456,95
		07.01.10.02											17 500,00				21 000,00
2.5.2	02	07.01.07	23	87/2014	Piscinas Municipais - Equipamento de informática	EGDAT	jan/14	dez/19	500,00	500,00			500,00				0,00
2.5.2	02	07.01.08	24	88/2014	Piscinas Municipais - Software informático	EGDAT	jan/14	dez/19	500,00	500,00			500,00				0,00
2.5.2	02	07.03.03.13															0,00
2.5.2	02	08.05.01.04	26	90/2014	Ciclovia e percurso pedonal - Adaptação da linha do Corgo Santa Marta / Régua (Projeto Intermunicipal)	DCTPGU	jan/14	dez/19					500,00				-490,00
		08.05.01.08											500,00				-490,00
													500,00				-490,00



8.3.2 - MODIFICAÇÕES AO PLANO PLURIANUAL DE INVESTIMENTOS																	Total de alterações: - 36 Total de revisões: - 1			2019
Objetivo	Classificação Orçamental		Projecto / Acção		Designação do Programa e Projecto / Acção	Responsável	Datas		2019			Anos seguintes			Modificações					
									Total	Financiamento definido		2020	2021	2022						
										Dotação inicial	Dotação corrigida					Dotação inicial	Dotação corrigida	Financia- mento não definido		
2.5.2	02	07.01.04.06	02	28/2015	Requalificação de Polivalentes Desportivos	DCTPEU	jan/15	dez/19	15 000,00	15 000,00	2 500,00	12 500,00	20 000,00			0,00				
	02	07.03.03.13	04	30/2015	Proteção e valorização ambiental da área envolvente e expansão da represa da Velga - Cumieira	DCTPEU	jan/15	dez/19	45 500,00	45 500,00	500,00	45 000,00	55 000,00			0,00				
2.5.2	02	07.03.03.13	03	37/2016	Espaço de lazer, desporto e aventuras radicais da Serra do Marão	DCTPEU	jan/16	dez/20	500,00	500,00	500,00		150 000,00			0,00				
2.5.2	02	07.01.04.13	04	25/2017	Espaço de lazer e desportivo de Paredes d'Arcá	DCTPEU	jan/17	dez/20	35 500,00	35 010,00	500,00	35 000,00	5 000,00			-490,00				
2.5.3					Outras atividades cívicas e religiosas				15 000,00	56 700,00	15 000,00	0,00	150 000,00	150 000,00	150 000,00	41 700,00				
2.5.3	02	07.01.03.07	01	27/2017	Construção da Capela Mortuária da Cumieira, de Alvações do Corgo, de Sever, de S. João de Lobrigos e Paradelá do Monte	DCTPEU	jan/17	dez/22	15 000,00	56 700,00	15 000,00		150 000,00	150 000,00	150 000,00	41 700,00				
3					Funções económicas				1 120 300,00	988 704,52	510 800,00	609 500,00	906 500,00	375 500,00	35 000,00	-131 595,48				
3.1.0					Agricultura, pecuária, silvicultura, caça e pesca				21 500,00	23 850,00	6 500,00	15 000,00	61 000,00	0,00	0,00	2 350,00				
3.1.0	02	02.01.21 07.03.03.13	04	93/2014	Abertura e beneficiação de caminhos agrícolas	DCTPEU	jan/14	dez/20	3 000,00	2 200,00	2 500,00		10 000,00			-500,00				
3.1.0	02	07.03.03.13	06	95/2014	Beneficiação do caminho florestal do Viso ao Alto do Marão	DCTPEU	jan/14	dez/20	8 000,00	8 000,00	500,00	7 500,00	1 000,00			0,00				
3.1.0	02	02.01.21 07.03.03.08	01	32/2015	Abertura e beneficiação de caminhos rurais	DCTPEU	jan/15	dez/20	10 500,00	13 650,00	2 500,00	7 500,00	50 000,00			-500,00				
3.2.0					Indústria e energia				62 000,00	61 500,00	3 000,00	59 000,00	170 500,00	170 000,00	0,00	-500,00				
3.2.0	02	07.03.03.04	06	96/2014	Iluminação pública - Remodelação e ampliação da rede	DCTPEU	jan/14	dez/21	5 500,00	5 500,00	1 000,00	4 500,00	5 000,00	5 000,00		0,00				
3.2.0	02	02.01.21 07.03.03.04	07	97/2014	Iluminação pública - Aquisição de postes, armaduras e outros equipamentos	DCTPEU	jan/14	dez/20	5 500,00	5 000,00	500,00	4 500,00	15 500,00			-500,00				
3.2.0	02	07.03.03.04	01	26/2018	Iluminação pública - Eficiência energética	DCTPEU	jan/18	dez/21	500,00	500,00	500,00		100 000,00	165 000,00		0,00				
3.2.0	02	07.01.03.01	08	98/2014	Reconversão da iluminação nos Edifícios dos Paços do Município, Biblioteca e Outros Edifícios Municipais	DCTPEU	jan/14	dez/20	50 500,00	50 500,00	500,00	50 000,00	50 000,00			0,00				
3.3.0					Transportes e comunicações				617 500,00	559 574,52	376 500,00	241 000,00	450 000,00	155 500,00	35 000,00	-57 925,48				
3.3.1					Transportes rodoviários				617 500,00	559 574,52	376 500,00	241 000,00	450 000,00	155 500,00	35 000,00	-57 925,48				
3.3.1	02	02.01.21 02.02.25 07.03.03.01	02	120/2014	Arruamentos e obras complementares no Concelho	DCTPEU					1 293,56 4 590,00		60 000,00	60 000,00		-8 706,44 4 590,00				
3.3.1	02	02.01.21 07.03.03.08	03	121/2014	Pavimentação de estradas e caminhos no Concelho	DCTPEU	jan/14	dez/21	135 000,00	97 533,56	50 000,00	75 000,00				-33 350,00				
						DCTPEU	jan/14	dez/21	135 000,00	86 855,72	10 000,00 50 000,00	355,72 75 000,00	60 000,00	60 000,00		-9 644,28 -38 500,00				



8.3.2 - MODIFICAÇÕES AO PLANO PLURIANUAL DE INVESTIMENTOS																Total de alterações: - 36 Total de revisões: - 1			2019
Objectivo	Classificação Orçamental		Projecto / Acção		Designação do Programa e Projecto / Acção	Responsável	Datas		2019				Anos seguintes			Modificações			
	Orgânica	Económica	Código	N.º			Total		Financiamento definido		Financia-mento não definido	2020		2021	2022				
							Dotação inicial	Dotação corrigida	Dotação inicial	Dotação corrigida		2020	2021						
3.3.1	02	07.03.03.01	07	125/2014	Variante da Veiga - Elaboração de projeto e construção	DCTPEU	jan/14	dez/20	10 000,00	6 000,00	5 000,00	1 000,00	5 000,00	10 000,00		-4 000,00			
3.3.1	02	07.03.01	01	14/2019	Variante da Veiga - Aquisição de terrenos	DCTPEU	jan/19	dez/20	5 000,00	10,00	5 000,00	10,00		1 000,00		-4 990,00			
3.3.1	02	02.01.21	08	126/2014	Execução de valetas e obras complementares nas estradas municipais	DCTPEU	jan/14	dez/20	1 500,00	1 000,00	1 000,00	1 000,00		19 500,00		-500,00			
3.3.1	02	07.03.03.08			Caminho do Alto de Banduge - Aquisição de terrenos	DCTPEU	jan/14	dez/19	1 000,00	10,00	1 000,00	10,00				0,00			
3.3.1	02	07.03.03.08	11	102/2014	Caminho do Alto de Banduge - Construção	DCTPEU	jan/14	dez/19	18 500,00	10,00	18 500,00	10,00				-990,00			
3.3.1	02	02.01.21	12	103/2014	Construção e reparação de muros diversos	DCTPEU	jan/14	dez/20	165 000,00	212 797,60	150 000,00	147,60		90 000,00		-14 852,40			
3.3.1	02	07.03.03.13	13	104/2014	Aquisição de betuminoso e inertes para a rede viária	DCTPEU	jan/14	dez/22	35 000,00	41 707,64	35 000,00	41 707,64		35 000,00	35 000,00	6 707,64			
3.3.1	02	07.03.03.13	14	105/2014	Aquisição e colocação de abrigos de passageiros	DCTPEU	jan/14	dez/20	2 500,00	1 000,00	2 500,00	1 000,00		5 000,00		-1 500,00			
3.3.1	02	07.03.03.09	15	106/2014	Segurança rodoviária - Colocação de material de segurança	DCTPEU	jan/14	dez/20	5 000,00	5 000,00	5 000,00	5 000,00		5 000,00		0,00			
3.3.1	02	02.02.25	16	107/2014	Segurança Rodoviária - Reparação e manutenção de semáforos	DCTPEU	jan/14	dez/19	1 000,00	500,00	500,00	500,00				-500,00			
3.3.1	02	07.03.03.09	17	108/2014	Segurança rodoviária - Sinalização horizontal	DCTPEU	jan/14	dez/19	1 000,00	1 000,00	1 000,00	1 000,00				0,00			
3.3.1	02	07.01.04.09	18	109/2014	Segurança rodoviária - Sinalização vertical	DCTPEU	jan/14	dez/19	5 000,00	3 500,00	5 000,00	3 500,00				-1 500,00			
3.3.1	02	07.01.15	19	110/2014	Estudos e projetos diversos	DCTPEU	jan/14	dez/19	1 000,00	1 000,00	1 000,00	1 000,00				0,00			
3.3.1	02	07.03.03.08	01	33/2015	Pavimentação do caminho do Portelo - Alvações do Corgo	DCTPEU	jan/15	dez/20	6 000,00	5 050,00	1 000,00	50,00	5 000,00	1 000,00		-950,00			
3.3.1	02	07.03.01	02	34/2015	Variante a Alvações - Aquisição de terrenos	DCTPEU	jan/15	dez/20	15 500,00	15 500,00	500,00	500,00	15 000,00	2 500,00		0,00			
3.3.1	02	07.03.03.01	03	35/2015	Variante a Alvações - Elaboração de projeto	DCTPEU	jan/15	dez/20	10 500,00	10 500,00	500,00	500,00	10 000,00	2 500,00		0,00			
3.3.1	02	07.03.03.01	09	41/2015	Pavimentação do caminho da Igreja de Louredo - 1ª Fase	DCTPEU	jan/15	dez/20	5 000,00	4 510,00	500,00	10,00	4 500,00	5 000,00		-490,00			
3.3.1	02	07.03.03.01	10	42/2015	Pavimentação do caminho da Igreja de Louredo - 2ª Fase	DCTPEU	jan/15	dez/20	15 000,00	14 510,00	500,00	10,00	14 500,00	15 000,00		-490,00			
3.3.1	02	07.03.03.13	02	15/2019	Execução de obras por indemnização a terceiros por danos decorrentes de obras de empreitadas e outras	DCTPEU	jan/19	dez/21	500,00	10 500,00	500,00	10 500,00		2 500,00	500,00	10 000,00			
3.3.1	02	07.03.03.01	01	39/2016	Pavimentação da Estrada Municipal de Carvalhais - 1ª Fase - Barreiro/Carvalhais	DCTPEU	jan/16	dez/20	10 500,00	10 010,00	500,00	10,00	10 000,00	1 000,00		-490,00			
3.3.1	02	07.03.03.01	02	40/2016	Pavimentação da Estrada Municipal de Carvalhais - 2ª Fase - Carvalhais/Limite do Concelho	DCTPEU	jan/16	dez/20	10 500,00	10 010,00	500,00	10,00	10 000,00	1 000,00		-490,00			
3.3.1	02	07.03.03.01	03	41/2016	Pavimentação de aruamento em Bustelo	DCTPEU	jan/16	dez/20	5 000,00	4 510,00	500,00	10,00	4 500,00	1 000,00		-490,00			
3.3.1	02	07.03.03.08	01	29/2017	Pavimentação do caminho de Tabuado/Vinhós	DCTPEU	jun/17	dez/20	13 500,00	12 550,00	1 000,00	50,00	12 500,00	1 000,00		-950,00			
3.3.1	02	07.03.03.08	01	27/2018	Alargamento do caminho de Santa Ana - Sanhoane	DCTPEU	jan/18	dez/20	500,00	500,00	500,00	500,00		4 500,00		0,00			



8.3.2 - MODIFICAÇÕES AO PLANO PLURIANUAL DE INVESTIMENTOS																	Total de alterações: - 36 Total de revisões: - 1			2019
Objectivo	Classificação Orçamental		Projecto / Acção		Designação do Programa e Projecto / Acção	Responsável	Datas		2019				Anos seguintes			Modificações				
	Orgânica	Económica	Código	N.º			Total	Financiamento definido		Financia- mento não definido	2020	2021	2022							
								Dotação inicial	Dotação corrigida					Dotação inicial	Dotação corrigida					
3.3.1	02	07.03.03.08	02	28/2018	Alargamento da Rua da Quelha - Santoane	DCTPEU	jan/18	dez/20	500,00	500,00	500,00	500,00	15 000,00			0,00				
3.3.1	02	07.03.03.08	03	29/2018	Construção de largo no Lugar de Pombal (S.João de Lobrigos) - Aquisição de terrenos	DCTPEU	jan/18	dez/20	500,00	500,00	500,00	500,00	5 000,00			0,00				
3.3.1	02	07.03.03.08	04	30/2018	Construção de largo no Lugar de Pombal (S.João de Lobrigos) - Construção	DCTPEU	jan/18	dez/20	500,00	500,00	500,00	500,00	50 000,00			0,00				
3.3.1	02	07.03.03.08	05	31/2018	Pavimentação da Estrada da Malhada - Folhais	DCTPEU	jan/18	dez/20	500,00	500,00	500,00	500,00	15 000,00			0,00				
3.3.1	02	07.03.03.08	06	32/2018	Pavimentação da Rua do Cabo do Barreiro	DCTPEU	jan/18	dez/20	500,00	500,00	500,00	500,00	7 500,00			0,00				
3.3.1	02	07.03.03.08	07	33/2018	Requalificação do caminho de ligação da Cumieira/Pomarelhos ao limite do Concelho	DCTPEU	jan/18	dez/20	500,00	500,00	500,00	500,00	5 000,00			0,00				
3.3.1	02	07.03.03.08	08	34/2018	Requalificação do caminho da Barroca - Medrões	DCTPEU	jan/18	dez/20	500,00	500,00	500,00	500,00	30 000,00			0,00				
3.4.0					Comércio e turismo				413 300,00	337 780,00	123 300,00	47 780,00	219 000,00	50 000,00	0,00	-75 520,00				
3.4.2					Turismo				413 300,00	337 780,00	123 300,00	47 780,00	219 000,00	50 000,00	0,00	-75 520,00				
3.4.2	02	07.01.03.07	15	11/2014	Criação do Refúgio de Montanha (Obras de adaptação da Escola de Soutelo)	DCTPEU	jan/14	dez/20	50 000,00	46 000,00	5 000,00	1 000,00	45 000,00			-4 000,00				
3.4.2	02	07.03.01	01	43/2015	Execução do complexo da praia fluvial de Fomelos - Aquisição de terrenos	DCTPEU	jan/15	dez/20	62 250,00	60 050,00	2 250,00	50,00	60 000,00	10 000,00		-2 200,00				
3.4.2	02	07.03.03.05	02	44/2015	Execução do complexo da praia fluvial de Fomelos - Construção	DCTPEU	jan/15	dez/20	10 000,00	6 000,00	5 000,00	1 000,00	5 000,00	90 000,00		-4 000,00				
3.4.2	02	07.01.03.07	04	46/2015	Rede de Molinhos - Levantamento, recuperação e valorização	DCTPEU	jan/15	dez/19	5 000,00	1 000,00	5 000,00	1 000,00				-4 000,00				
3.4.2	02	07.03.03.13	05	47/2015	Rede de percursos panorâmicos - Construção de pontos panorâmicos	DCTPEU	jan/15	dez/19	5 000,00	5 000,00	5 000,00	5 000,00				0,00				
3.4.2	02	07.03.03.13	06	48/2015	Povoar a Serra do Marão	DCTPEU	jan/15	dez/20	30 000,00	29 050,00	5 000,00	4 050,00	5 000,00			-950,00				
3.4.2	02	07.01.03.07	02	42/2016	Adaptação do Observatório do Marão para o Centro Interpretativo da Fauna e da Flora	DCTPEU	jan/16	dez/20	30 000,00	30 000,00	5 000,00	5 000,00	25 000,00	45 000,00		0,00				
3.4.2	02	07.01.04.13 08.07.01	01	31/2017	Requalificação dos Cruzeiros e Alminhas do Concelho	DCTPEU	jan/17	dez/19	5 000,00	5 000,00	2 500,00	2 500,00				0,00				
3.4.2	02	07.03.03.13									75 000,00	3 930,00	20 000,00			-71 070,00				
3.4.2	02	08.05.01.08	01	36/2018	Valorização turística do Caminho Interior Português de Santiago (CIPS)	DCTPEU	jan/18	dez/20	75 000,00	20 380,00	550,00	16 450,00	11 500,00			16 450,00				
3.4.2	02	02.02.20 07.03.03.13	02	37/2018	Apoio ao Turismo Acessível - Turismo acessível do Caminho Interior Português de Santiago (CIPS)	DCTPEU	jan/18	dez/20	20 550,00	18 500,00	5 000,00	3 500,00	15 000,00			-550,00				
3.4.2	02	07.03.03.13	03	38/2018	Renovações de Aldeias - Sinalética de itinerários paisagísticos e material documental divulgativo	DCTPEU	jan/18	dez/21		500,00				50 000,00		-1 500,00				
3.4.2	02	07.03.03.13	01	16/2019	Projeto de sinalização, marcação e divulgação dos trilhos de Santa Marta	DCTPEU	jan/19	dez/20	120 000,00	116 300,00	5 000,00	1 300,00	115 000,00	2 500,00		-3 700,00				



8.3.2 - MODIFICAÇÕES AO PLANO PLURIANUAL DE INVESTIMENTOS																	Total de alterações: - 36		Total de revisões: - 1		2019
Objectivo	Classificação Orçamental		Projecto / Acção		Designação do Programa e Projecto / Acção	Responsável	Datas		2019				Anos seguintes			Modificações					
									Total	Financiamento definido											
										Dotação inicial	Dotação corrigida	Financia- mento não definido									
																	Dotação inicial	Dotação corrigida	2020	2021	2022
3.3.0					Outras funções económicas				6 000,00	1 500,00	1 500,00	4 500,00	6 000,00	0,00	0,00	0,00					
3.5.0	02	07.01.03.01	01	11/7/2014	Fórum de atividades - Criação/adaptação da Loja do Cidadão	DCTPGU	jan/14	dez/20	5 000,00	500,00	500,00	4 500,00	5 000,00			0,00					
3.5.0	02	07.01.09	02	11/8/2014	Fórum de atividades - Mobiliário e equipamento	ECODAT	jan/14	dez/20	1 000,00	500,00	500,00		1 000,00			0,00					
		07.01.10.02							1 000,00	500,00	500,00					0,00					
4					Outras funções				58 224,00	58 224,00	58 774,00	0,00	12 800,00	1 000,00	0,00	550,00					
4.3.0					Diversas não especificadas				58 224,00	58 224,00	58 774,00	0,00	12 800,00	1 000,00	0,00	550,00					
4.3.0	02	07.01.01	01	11/9/2014	Aquisição de imóveis ao abrigo do Código do Imposto Municipal s/Transmissões Onerosas - Direito de Opção	DCTPGU	jan/14	dez/19	1 000,00	1 000,00	50,00					-950,00					
4.3.0	02	07.01.04.13	01	53/2015	Conservação do edificado ao abrigo do art.º 89.º do Regime Jurídico de Urbanização e Edificação	DCTPGU	jan/15	dez/19	1 000,00	1 000,00	1 000,00					0,00					
4.3.0	02	07.01.04.13	01	17/2019	Demolições e reposição do terreno (Art.º 106.º do Regime Jurídico da Urbanização e da Edificação)	DCTPGU	jan/19	dez/21	500,00	500,00	2 000,00		1 000,00	1 000,00		1 500,00					
4.3.0	02	09.08.02	03	55/2015	Fundo de Apoio Municipal - Capital Social	DCTPGU	jan/15	dez/20	23 599,00	23 599,00	23 599,00		11 800,00			0,00					
4.3.0	02	09.07.08	01	32/2017	Constituição da empresa "Águas do Interior Norte, E.I.M., S.A.""	PC	jan/17	dez/19	32 125,00	32 125,00	32 125,00					0,00					
TOTAL GERAL									5 633 008,00	5 643 708,75	2 623 508,00	2 634 208,75	3 009 500,00	7 104 200,00	3 570 950,00	320 950,00	10 700,75				

MODIFICAÇÕES AO PLANO DE ACTIVIDADES MUNICIPAL



8.3.2 - MODIFICAÇÕES DO PLANO DE ACTIVIDADES MUNICIPAL																Total de alterações: - 68		2019
																Total de revisões: - 2		
Objectivo	Classificação Orçamental		Projecto / Acção		Responsável	Datas		2019				Anos seguintes			Modificações			
	Orgânica	Económica	Código	N.º		Total		Financiamento definido		Financiamento não definido	Anos seguintes							
						Dotação inicial	Dotação corrigida	Dotação inicial	Dotação corrigida		2020	2021	2022					
1								371 200,00	360 018,13	361 200,00	350 018,13	10 000,00	321 700,00	320 200,00	312 950,00	-11 181,87		
1.1.0								297 750,00	288 450,86	297 750,00	288 450,86	0,00	297 450,00	299 950,00	292 450,00	-9 299,14		
1.1.1								297 750,00	288 450,86	297 750,00	288 450,86	0,00	297 450,00	299 950,00	292 450,00	-9 299,14		
1.1.1	02	02.02.20	01	01/2014		DAFRH	jan/14	500,00	4,00	500,00			500,00	500,00	500,00	-496,00		
1.1.1	02	02.02.20	02	02/2014		DAFRH	jan/14	1 000,00	215,25	1 000,00			2 500,00	2 500,00	2 500,00	-784,75		
1.1.1	02	02.02.20	03	03/2014		DAFRH	jan/14	1 000,00	590,40	1 000,00			2 500,00	2 500,00	2 500,00	-409,60		
1.1.1	02	02.02.20	05	05/2014		DAFRH	jan/14	3 500,00	4 920,00	3 500,00			4 000,00	4 500,00		1 420,00		
1.1.1	02	02.01.08	06	06/2014						500,00			1 500,00	1 500,00	1 500,00	-35,06		
1.1.1	02	02.01.21								500,00						-500,00		
1.1.1	02	02.02.20				DAFRH	jan/14	1 500,00	464,94	500,00						-500,00		
1.1.1	02	02.01.08	07	07/2014						500,00			1 000,00	1 000,00	1 000,00	-500,00		
1.1.1	02	02.02.25				DAFRH	jan/14	1 000,00	120,00	500,00						-380,00		
1.1.1	02	02.02.15	08	08/2014		DAFRH	jan/14	8 000,00	11 056,44	500,00			8 000,00	8 000,00	8 000,00	3 556,44		
1.1.1	02	02.02.20								500,00						-500,00		
1.1.1	02	02.01.08	09	09/2014						1 250,00			1 750,00	1 750,00	1 750,00	1 675,23		
1.1.1	02	02.01.18				PC	jan/14	1 750,00	2 925,23	500,00						-500,00		
1.1.1	02	02.02.20	10	10/2014														
1.1.1	02	02.01.08				PC	jan/14	5 000,00	5,00	5 000,00			2 500,00	2 500,00	1 500,00	-4 995,00		
1.1.1	02	02.02.17	11	11/2014						3 000,00								
1.1.1	02	02.01.07				PC	jan/14	3 000,00	2 321,75	3 000,00			3 500,00	4 000,00	4 000,00	-678,25		
1.1.1	02	02.01.21								13 500,00			14 500,00	14 500,00	13 500,00	7 900,00		
1.1.1	02	02.02.03	12	12/2014						1 500,00						1 090,01		
1.1.1	02	02.02.20														467,40		
1.1.1	02	02.02.20				DAFRH	jan/14	26 500,00	46 187,52	10 000,00						4 534,61		
1.1.1	02	02.02.22								1 500,00						5 695,50		
1.1.1	02	02.02.20								250,00			1 000,00	1 000,00	1 000,00	-250,00		
1.1.1	02	02.02.25	02	1/2019		ECDAT	jan/19	500,00	0,00	250,00						-250,00		
1.1.1	02	02.02.09	14	14/2014		DAFRH	jan/14	42 000,00	41 550,00	42 000,00			42 000,00	42 000,00	42 000,00	-450,00		
1.1.1	02	02.02.08								7 500,00			25 000,00	25 000,00	25 000,00	-862,60		
1.1.1	02	02.02.25	15	15/2014		DAFRH	jan/14	26 000,00	23 905,10	18 500,00						-1 232,30		
1.1.1	02	01.03.09.01	16	16/2014		DAFRH	jan/14	35 000,00	34 925,00	35 000,00			37 500,00	37 500,00	37 500,00	-75,00		

Unidade - Euros



8.3.2 - MODIFICAÇÕES DO PLANO DE ACTIVIDADES MUNICIPAL															Total de alterações: - 68			Total de revisões: - 2			2019
																					Unidade - Euros
Objectivo	Classificação Orçamental		Projecto / Acção		Responsável	Datas		2019				Anos seguintes			Modificações						
								Total	Financiamento definido		Financia- mento não definido										
	Orgâ- nica	Económica	Cód- go	N.º		Dotação inicial	Dotação corrigida		Dotação inicial	Dotação corrigida		2020	2021	2022							
	1.1.1	02	01.03.09.01	17		17/2014	DAFRH	jan/14	dez/22	2 500,00	522,52	2 500,00	522,52	3 000,00		3 500,00	3 500,00	-1 977,48			
1.1.1	02	02.02.12	18	18/2014	DAFRH	jan/14	dez/22	3 500,00	3 144,30	3 500,00	3 144,30	3 700,00	3 700,00	3 700,00	-355,70						
1.1.1	02	02.02.12	19	19/2014	DAFRH	jan/14	dez/22	6 000,00	5 568,00	6 000,00	5 568,00	6 500,00	6 500,00	6 500,00	-432,00						
1.1.1	02	02.02.12	20	20/2014	DAFRH	jan/14	dez/22	16 500,00	18 370,64	16 500,00	18 370,64	17 000,00	17 000,00	17 000,00	1 870,64						
1.1.1	02	02.02.12	21	21/2014	DAFRH	jan/14	dez/22	5 000,00	5 890,23	5 000,00	5 890,23	5 500,00	5 500,00	5 500,00	890,23						
1.1.1	02	02.01.21								1 000,00				15 000,00	-1 000,00						
	02	02.02.25	23	23/2014						1 000,00	3 273,86			15 000,00	2 273,86						
		04.09.03			DAFRH	jan/14	dez/22	3 000,00	3 273,86	1 000,00					-1 000,00						
1.1.1	02	02.02.02	24	24/2014	DAFRH	jan/14	dez/22	30 000,00	30 381,00	30 000,00	30 381,00	30 000,00	30 000,00	30 000,00	381,00						
		02.01.12								15 000,00	18 940,00			40 000,00	3 940,00						
1.1.1	02	02.01.14	25	25/2014						10 000,00	9 300,00			40 000,00	-700,00						
		02.02.03			PC	jan/14	dez/22	40 000,00	42 589,62	15 000,00	14 349,62				-650,38						
1.1.1		02.01.21								1 000,00	27,06	6 000,00	7 000,00	6 500,00	-972,94						
	02	02.02.03	05	01/2015						3 000,00	6 320,00				3 320,00						
02		02.02.19								1 000,00					-1 000,00						
		02.02.20			DAFRH	jan/15	dez/22	6 500,00	6 347,06	1 500,00					-1 500,00						
1.1.1	02	02.01.17	07	03/2015				3 500,00	3 163,00	3 500,00	3 163,00	3 000,00	3 000,00	2 500,00	-337,00						
1.1.1	02	02.02.06	03	2/2019						15 000,00	5,00	20 000,00	20 000,00	20 000,00	-14 995,00						
		02.02.08						25 000,00	10,00	10 000,00	5,00				-9 995,00						
1.2.0								73 450,00	71 567,27	63 450,00	61 567,27	24 250,00	20 250,00	20 500,00	-1 882,73						
1.2.1								73 450,00	71 567,27	63 450,00	61 567,27	24 250,00	20 250,00	20 500,00	-1 882,73						
1.2.1	02	04.05.01.04	01	26/2014	PC	jan/14	dez/20	1 000,00	5,00	1 000,00	5,00	2 500,00			-995,00						
1.2.1	02	08.07.01	02	27/2014		jan/14	dez/19	30 700,00	30 700,00	30 700,00	30 700,00				0,00						
1.2.1	02	04.07.01	03	28/2014	PC	jan/14	dez/19	2 000,00	22 400,00	2 000,00	22 400,00				20 400,00						
		02.01.07										1 000,00	1 000,00	750,00	-242,20						
1.2.1	02	02.01.21	04	29/2014						250,00	7,80				-250,00						
		02.02.25			PC	jan/14	dez/22	1 000,00	7,80	500,00					-500,00						

Unidade - Euros



8.3.2 - MODIFICAÇÕES DO PLANO DE ACTIVIDADES MUNICIPAL																Total de alterações: - 68 Total de revisões: - 2			2019
																Unidade - Euros			
Objectivo	Classificação Orçamental		Projecto / Acção		Responsável	Datas		2019				Financia- mento não definido	Anos seguintes			Modificações			
	Orgâ- nica	Económica	Códifi- go	N.º		Acção	Total		Financiamento definido		2020		2021	2022					
							Dotação inicial	Dotação corrigida	Dotação inicial	Dotação corrigida									
1.2.1	02	02.01.07																	
		02.01.21	05	30/2014															
		02.02.25																	
		04.07.01			Gabinete de Protecção Civil	PC	jan/14	dez/22	3 000,00	1 499,60	1 500,00								
1.2.1	02	02.01.21																	
		02.02.20	06	31/2014															
		02.02.25			Ações de sensibilização e prevenção / Formação	PC	jan/14	dez/22	750,00	468,00	250,00	468,00							
1.2.1	02	08.07.01	08	33/2014		jan/14	dez/19	18 000,00	10 500,00	8 000,00	500,00	10 000,00							
1.2.1	02	02.02.20	01	1/2016		jan/16	dez/20	1 000,00	5,00	1 000,00	5,00								
		06.02.03.05	01	10/2016		jun/16	dez/22	16 000,00	5 981,87	16 000,00	5 981,87								
2																			
2.1.0																			
2.1.1																			
2.1.1	02	02.01.20	01	34/2014		jan/14	dez/21	500,00	0,00	500,00	0,00								
2.1.1	02	02.01.20	02	35/2014		jan/14	dez/21	1 500,00	0,00	1 500,00	0,00								
		02.01.20																	
2.1.1	02	02.01.21	03	36/2014		jan/14	dez/21			250,00									
2.1.1	02	02.01.21								250,00									
		02.02.25								250,00									
2.1.1																			
2.1.1	02	02.01.13	04	37/2014		jan/14	dez/21	200,00	0,00	200,00									
2.1.1		02.01.21								1 000,00									
		02.02.20	05	38/2014						1 000,00									
2.1.1	02	02.02.25				jan/14	dez/21	10 000,00	12 095,90	5 000,00	10 595,90								
		04.03.05																	
2.1.1	02	02.01.20	06	39/2014		jan/14	dez/21	500,00	0,00	500,00									
2.1.1	02	02.01.21	07	40/2014		jan/14	dez/21	1 750,00	2 615,57	1 500,00	1 260,06								
		02.02.25																	
2.1.1																			
2.1.1	02	02.02.20	01	01/2018		jan/18	dez/21	92 000,00	51 181,67	92 000,00	51 181,67								

Unidade - Euros



8.3.2 - MODIFICAÇÕES DO PLANO DE ACTIVIDADES MUNICIPAL														Total de alterações: - 68 Total de revisões: - 2		2019
Objectivo	Classificação Orçamental		Projecto / Acção		Responsável	Datas		2019				Anos seguintes			Modificações	
								Total		Financiamento definido						
								Dotação inicial	Dotação corrigida	Dotação inicial	Dotação corrigida	Financiamento não definido	2020	2021	2022	
2.1.2								190 500,00	202 191,68	190 500,00	202 191,68	0,00	141 000,00	141 000,00	120 000,00	11 691,68
2.1.2	02	02.02.10	01	41/2014	ECDAT	jan/14	dez/22	70 000,00	79 063,88	70 000,00	79 063,88		70 000,00	70 000,00	70 000,00	9 063,88
2.1.2	02	02.02.25	02	42/2014	ECDAT	jan/14	dez/22	60 000,00	72 062,88	60 000,00	72 062,88		50 000,00	50 000,00	50 000,00	12 062,88
		02.01.08									66,42		20 000,00	20 000,00		66,42
		02.01.20								25 000,00	19 478,50					-5 521,50
2.1.2	02	02.01.21	03	43/2014	ECDAT	jan/14	dez/21	25 000,00	19 544,92							0,00
2.1.2	02	06.02.03.05	04	44/2014	ECDAT	jan/14	dez/19	32 500,00	27 220,00	32 500,00	27 220,00					-5 280,00
2.1.2	02	06.02.03.05	05	45/2014	ECDAT	jan/14	dez/19	2 000,00	4 300,00	2 000,00	4 300,00					2 300,00
2.1.2	02	02.01.21	06	46/2014	ECDAT	jan/14	dez/21	1 000,00	0,00	1 000,00	0,00		1 000,00	1 000,00		-1 000,00
2.3.0								380 850,00	374 181,17	340 850,00	334 181,17	40 000,00	198 700,00	182 500,00	2 500,00	-6 668,83
2.3.2								380 850,00	374 181,17	340 850,00	334 181,17	40 000,00	198 700,00	182 500,00	2 500,00	-6 668,83
2.3.2	02	02.02.25	01	47/2014	ECDAT	jan/14	dez/21	1 000,00	0,00	1 000,00	0,00		500,00	500,00		-1 000,00
		02.01.15								500,00			43 500,00	43 500,00		-500,00
2.3.2	02	02.01.21	01	03/2019						500,00						-500,00
		02.02.10									307,50					307,50
		02.02.25								14 000,00	13 356,00					-644,00
		02.01.02.99						30 000,00	34 081,80	15 000,00	20 418,30					5 418,30
2.3.2	02	02.01.15								1 000,00	1 973,54					360,00
		02.01.21	02	04/2019						1 000,00	1 111,09					973,54
		02.02.08								1 000,00	3 620,36					111,09
		02.02.10								500,00	50,00					2 620,36
		02.02.25								16 500,00	41 120,01					-450,00
2.3.2	02	02.01.21	03	49/2014	ECDAT	jan/19	dez/19	20 000,00	48 235,00	1 000,00	124,86		2 000,00	2 000,00	2 000,00	24 620,01
		02.02.25								1 000,00	726,14					-875,14
2.3.2	02	02.02.25	04	50/2014	ECDAT	jan/14	dez/22	2 000,00	851,00	2 000,00	15 350,00					-273,86
		04.07.01								29 800,00	45 800,00	40 000,00				13 350,00
2.3.2	02	08.07.01	06	52/2014	ECDAT	jan/14	dez/19	71 800,00	101 150,00	1 000,00	500,00		136 000,00	136 000,00		16 000,00
		02.01.09								72 500,00	64 650,00					-500,00
2.3.2	02	02.02.25	06	52/2014	ECDAT	jan/14	dez/21	196 000,00	107 980,00	120 000,00	42 820,00					-7 850,00
		04.08.02.02														-2 490,00
																-77 180,00

Unidade - Euros



8.3.2 - MODIFICAÇÕES DO PLANO DE ACTIVIDADES MUNICIPAL												Total de alterações: - 68		2019					
												Total de revisões: - 2							
												2019							
Objectivo	Classificação Orçamental		Projecto / Acção		Responsável	Datas		Total		Financiamento definido		Financia- mento não definido	Anos seguintes			Modificações			
	Órgâ- nica	Económica	Códi- go	N.º		Início	Fim	Dotação inicial	Dotação corrigida	Dotação inicial	Dotação corrigida		2020	2021	2022				
	02.01.21																		
02	02.02.25	07	53/2014	Aquisição de bens e serviços diversos	ECODAT	jan/14	dez/19	3 000,00	477,21	500,00	177,21					-322,79			
																-2 200,00			
02	02.01.21	03	5/2019	Missão País	ECODAT	jan/19	dez/19	3 000,00	2 788,16	500,00	303,03					-196,97			
	02.02.25															-14,87			
02	04.08.02.01	08	54/2014	Programas Ocupacionais (CEI e CEI+) - Bolsa	PC	jan/14	dez/20	38 500,00	57 863,00	38 500,00	57 863,00		10 000,00			19 363,00			
02	04.08.02.01	09	55/2014	Programas Ocupacionais (CEI e CEI+) - Subsídio de refeição	PC	jan/14	dez/20	11 000,00	18 955,00	11 000,00	18 955,00		2 500,00			7 955,00			
02	02.02.12	11	57/2014	Programas Ocupacionais (CEI e CEI+) - Seguro	PC	jan/14	dez/20	2 750,00	1 050,00	2 750,00	1 050,00		2 500,00			-1 700,00			
02	04.08.02.01	12	58/2014	Estágios profissionais (PEPAL e outros) - Bolsa	PC	jan/14	dez/20	500,00	500,00	500,00	500,00		500,00			0,00			
02	04.08.02.01	13	59/2014	Estágios profissionais (PEPAL e outros) - Subsídio de refeição	PC	jan/14	dez/20	100,00	100,00	100,00	100,00		500,00			0,00			
02	01.03.05.02	14	60/2014	Estágios profissionais (PEPAL e outros) - Segurança Social	PC	jan/14	dez/20	100,00	100,00	100,00	100,00		100,00			0,00			
02	02.02.12	15	61/2014	Estágios profissionais (PEPAL e outros) - Seguro	PC	jan/14	dez/20	100,00	50,00	100,00	50,00		100,00			-50,00			
	02.01.08															-500,00			
02	02.01.21	01	14/2017	Loja Social	PC	jan/17	dez/22	1 000,00	0,00	500,00	0,00		500,00	500,00		-500,00			
2.4.0				Habitação e serviços coletivos				646 200,00	1 380 426,90	597 200,00	1 331 426,90	49 000,00	526 500,00	406 500,00	50 000,00	734 226,90			
2.4.1				Habitação				80 000,00	48 970,17	80 000,00	48 970,17	0,00	65 000,00	70 000,00	0,00	-31 029,83			
02	06.02.03.05	01	62/2014	Programa Bem Estar Habitacional de Pessoas Carenciadas - Apoio na beneficiação de habitações degradadas	DCTPEU	jan/14	dez/21	80 000,00	48 970,17	80 000,00	48 970,17		65 000,00	70 000,00		-31 029,83			
2.4.3				Saneamento				86 500,00	299 692,37	62 000,00	275 192,37	24 500,00	70 000,00	25 000,00	25 000,00	213 192,37			
02	02.02.25	01	63/2014	Tratamento das águas residuais - Águas do Norte, SA	PC	jan/14	dez/19	60 000,00	272 300,00	60 000,00	272 300,00		45 000,00			212 300,00			
02	06.02.01.01	02	64/2014	Taxa de Recursos Hídricos Saneamento (Dec.-Lei n.º 97/2008)	PC	jan/14	dez/19	1 500,00	2 887,37	1 500,00	2 887,37					1 387,37			
02	02.02.01	01	06/2019	Serviço de Saneamento - Instalações Municipais	PC	jan/19	dez/22	25 000,00	24 505,00	500,00	5,00	24 500,00	25 000,00	25 000,00	25 000,00	-495,00			
2.4.4				Abastecimento de água				174 200,00	711 181,65	149 700,00	686 681,65	24 500,00	130 500,00	40 500,00	25 000,00	536 981,65			
02	02.01.16.01	01	65/2014	Abastecimento de água - Águas do Norte, SA	PC	jan/14	dez/19	130 000,00	621 900,00	130 000,00	621 900,00		90 000,00			491 900,00			
02	02.02.25	01	02/2018	Abastecimento de água - Prestação de serviços de transporte de água	PC	jan/18	dez/21	5 000,00	21 051,65	5 000,00	21 051,65		5 000,00	5 000,00		16 051,65			
2.4.4	02	06.02.01.01	02	Taxa de Recursos Hídricos Água (Dec.Lei n.º 97/2008)	PC	jan/14	dez/19	6 200,00	29 450,00	6 200,00	29 450,00					23 250,00			

Unidade - Euros



8.3.2 - MODIFICAÇÕES DO PLANO DE ACTIVIDADES MUNICIPAL																	Total de alterações: - 68 Total de revisões: - 2			2019
																	Unidade - Euros			
Objectivo	Classificação Orçamental		Projecto / Acção		Responsável	Datas		2019					Anos seguintes			Modificações				
								Total	Financiamento definido			Financia- mento não definido								
	Orgâ- nica	Económica	Códi- go	N.º		Início	Fim		Dotação corrigida	Dotação inicial	Dotação corrigida		2020	2021	2022					
	2.4.4	02	02.02.01	01		07/2019	Consumo de água - Instalações Municipais	PC	jan/19	dez/22	25 000,00	24 500,00	500,00	24 500,00	25 000,00		25 000,00	25 000,00	-500,00	
2.4.4	02	06.02.01.01	03	67/2014	Controlo da qualidade da água - Entidade Reguladora de Águas e Resíduos	DCTPEU	jan/14	dez/21	500,00	500,00	500,00		500,00	500,00		0,00				
2.4.4	02	02.02.25	04	68/2014	Monitorização e controlo analítico da qualidade da água	DCTPEU	jan/14	dez/21	7 500,00	13 780,00	7 500,00	13 780,00	10 000,00	10 000,00		6 280,00				
2.4.5					Resíduos sólidos				277 500,00	297 193,03	277 500,00	297 193,03	0,00	242 500,00	252 500,00	0,00	19 693,03			
2.4.5	02	02.02.25	02	71/2014	Resíduos sólidos urbanos - Deposição no Aterro Sanitário	DCTPEU	jan/14	dez/21	130 000,00	129 993,03	130 000,00	129 993,03	115 000,00	120 000,00		-6,97				
2.4.5	02	04.05.01.04	03														-4 450,00			
2.4.5	02	06.02.01.01			Taxa de Gestão de Resíduos	DCTPEU	jan/14	dez/21	32 500,00	35 000,00	26 500,00	33 450,00	25 000,00	25 000,00		6 950,00				
2.4.5	02	02.02.25	04	73/2014	Centro de recolha de resíduos urbanos e equiparados - Instalação e transporte de contentores de grandes dimensões	DCTPEU	jan/14	dez/21	10 000,00	10 700,00	10 000,00	10 700,00	12 500,00	12 500,00		700,00				
2.4.5	02	02.02.25	05	31/2015	Recolha e transporte ao Centro de Confinamento Técnico de Resíduos Sólidos Indiferenciados, incluindo manutenção e lavagem dos equipamentos	DCTPEU	jan/15	dez/21	105 000,00	121 500,00	105 000,00	121 500,00	90 000,00	95 000,00		16 500,00				
2.4.6					Proteção do meio ambiente e conservação da natureza				28 000,00	23 389,68	28 000,00	23 389,68	0,00	18 500,00	18 500,00	0,00	-4 610,32			
2.4.6	02	04.05.01.04	05	78/2014	Gestão do Canil Inter municipal	DCTPEU	jan/14	dez/21	24 000,00	20 256,00	24 000,00	20 256,00	15 000,00	15 000,00		-3 744,00				
2.4.6	02	02.02.25	06	79/2014	Desinfecção e desratização	DCTPEU	jan/14	dez/21	3 000,00	3 023,97	3 000,00	3 023,97	2 500,00	2 500,00		23,97				
2.4.6	02	02.01.21	01	03/2016	Comemorações do Dia Mundial da Árvore	ECDAT	jan/16	dez/21	1 000,00	109,71	500,00	109,71	1 000,00	1 000,00		-390,29				
2.5.0					Serviços culturais, recreativos e religiosos				637 400,00	588 533,91	587 400,00	538 533,91	50 000,00	141 700,00	141 700,00	95 500,00	-48 866,09			
2.5.1					Cultura				179 450,00	198 092,47	179 450,00	198 092,47	0,00	0,00	0,00		18 642,47			
2.5.1	02	02.01.20	01	80/2014	Biblioteca Municipal - Aquisição de livros	ECDAT	jan/14	dez/19	2 500,00	2 500,00	2 500,00	2 500,00					0,00			
2.5.1	02	02.01.08	03	81/2014	Biblioteca Municipal - Material de escritório e promocional	ECDAT	jan/14	dez/19	1 000,00	91,76	500,00	91,76					-408,24			
2.5.1	02	02.02.17															-500,00			
2.5.1	02	04.07.01	08	87/2014	Comparticipação às Associações Culturais e Recreativas	ECDAT	jan/14	dez/19	81 600,00	86 080,00	59 100,00	72 230,00					13 130,00			
2.5.1																	-8 650,00			
2.5.1		02.01.15															-250,00			
2.5.1		02.01.20															-250,00			
2.5.1	02	02.01.21	01	8/2019													-250,00			
2.5.1		02.02.08															-250,00			
2.5.1		02.02.25			Comemorações do Dia Mundial do Livro / Feira do Livro	ECDAT	jan/19	dez/19	1 250,00	245,00	250,00	245,00					-5,00			

Unidade - Euros



8.3.2 - MODIFICAÇÕES DO PLANO DE ACTIVIDADES MUNICIPAL																Total de alterações: - 68 Total de revisões: - 2			2019
																Unidade - Euros			
Objectivo	Classificação Orçamental		Projecto / Acção		Responsável	Datas		2019				Anos seguintes			Modificações				
	Orgânica	Económica	Código	N.º		Início	Fim	Total		Financiamento definido		Financiamento não definido							
								Dotação inicial	Dotação corrigida	Dotação inicial	Dotação corrigida								
2.5.1		02.01.01								500,00					-500,00				
		02.01.15								2 000,00	2 767,50				767,50				
		02.01.17									226,23				226,23				
		02.01.21								4 000,00	4 043,81				43,81				
		02.02.02									170,48				170,48				
		02.02.08								30 000,00	18 522,60				-11 477,40				
		02.02.12		9/2019						500,00	263,58				-236,42				
	02.02.17								500,00	817,70				317,70					
	02.02.20								1 000,00						-1 000,00				
	02.02.25								35 000,00	54 171,73					19 171,73				
	04.07.01								2 500,00						-2 500,00				
	06.02.03.05					ECDAT	jan/19	dez/19	80 000,00	80 983,63					-4 000,00				
2.5.1		02.01.03								500,00					-500,00				
		02.01.15								500,00	4 411,61				3 911,61				
		02.01.21								3 000,00	16 063,05				13 063,05				
		02.02.12		10/2019						300,00	226,25				-73,75				
	02.02.25								3 000,00	1 815,47					-1 184,53				
	06.02.03.05					ECDAT	jan/19	dez/19	7 500,00	22 516,38					-200,00				
2.5.1		02.01.15								500,00					-500,00				
		02.01.21								500,00					-500,00				
		02.02.25		11/2019						750,00	673,95				-76,05				
		04.07.01								1 000,00	750,00				-250,00				
	06.02.03.05								2 900,00	1 423,95					-150,00				
2.5.1		02.01.03								500,00	1 750,01				1 250,01				
		02.01.15								500,00	1 895,14				1 395,14				
		02.01.21		12/2019						500,00	90,00				-410,00				
		02.02.12								200,00					-200,00				
	02.02.25								2 700,00	4 251,75					-483,40				
2.5.2									399 800,00	349 886,94	299 886,94	50 000,00	141 700,00	141 700,00	95 500,00	-49 913,06			
2.5.2	02	02.01.21								6 500,00	6 762,51		5 200,00	5 200,00		262,51			
2.5.2	02	02.02.08		90/2014		ECDAT	jan/14	dez/21	6 700,00	6 762,51	200,00					-200,00			
2.5.2	02	02.01.04		22/2015						3 500,00	2 274,41		5 000,00	5 000,00		-1 225,59			
		02.01.21				ECDAT	jan/15	dez/21	6 000,00	2 274,41	2 500,00					-2 500,00			
2.5.2	02	02.01.04		93/2014						500,00			500,00	500,00		-486,84			
2.5.2	02	02.02.25		97/2014						18 718,14	18 718,14		25 000,00	25 000,00		-12 281,86			
2.5.2	02	02.01.01								4 500,00	50,00		10 500,00	10 500,00		-4 450,00			
		02.01.21		12/2015						22 250,00	10 732,19					-7 017,81			
2.5.2	02	04.07.01								85 000,00	100 250,00					15 250,00			
		08.07.01		100/2014						135 000,00	150 250,00					0,00			

Unidade - Euros



8.3.2 - MODIFICAÇÕES DO PLANO DE ACTIVIDADES MUNICIPAL														Total de alterações: - 68 Total de revisões: - 2			2019																
Unidade - Euros																																	
Objectivo	Classificação Orçamental		Projecto / Acção		Responsável	Datas		2019				Anos seguintes			Modificações																		
								Total		Financiamento definido						Financia- mento não definido																	
										Dotação inicial	Dotação corrigida																						
2.5.2	02	Económica	Cód- go	N.º	ECDAT	Início	Fim	Dotação inicial	Dotação corrigida	Dotação inicial	Dotação corrigida			2020	2021	2022																	
2.5.2	02	02.01.21	05	13/2019	ECDAT	jan/19	dez/19	10 000,00	8 277,54	4 750,00	6 120,54																						
2.5.2	02	02.01.21	09	14/2015	ECDAT	jan/15	dez/19	3 500,00	0,00	750,00	0,00																						
2.5.2	02	02.01.21	10	15/2015	ECDAT	jan/15	dez/19	2 000,00	0,00	1 000,00	0,00																						
2.5.2	02	02.01.20	13	18/2015	ECDAT	jan/15	dez/22	95 500,00	68 999,93	2 500,00	2 500,00			95 500,00	95 500,00	95 500,00																	
2.5.2	02	02.01.15	06	14/2019	ECDAT	jan/19	dez/19	28 350,00	42 586,58	850,00	496,31																						
2.5.2	02	02.01.21	05	05/2017	ECDAT	jan/17	dez/19	10 000,00	4 482,87	5 000,00	5 189,86																						
2.5.2	02	02.01.08	01	03/2018	ECDAT	jan/18	dez/19	31 250,00	22 052,63	250,00	309,95																						
2.5.2	02	02.02.12	01	03/2018	ECDAT	jan/18	dez/19	31 250,00	22 052,63	3 200,00	2 983,25																						
2.5.2	02	02.02.20	01	03/2018	ECDAT	jan/18	dez/19	31 250,00	22 052,63	200,00	17 696,00																						
2.5.2	02	02.02.25	01	03/2018	ECDAT	jan/18	dez/19	31 250,00	22 052,63	27 500,00	17 696,00																						
2.5.2	02	02.02.25	01	03/2018	ECDAT	jan/18	dez/19	31 250,00	22 052,63	750,00	467,40																						
2.5.2	02	02.02.25	01	03/2018	ECDAT	jan/18	dez/19	31 250,00	22 052,63	2 800,00	1 634,62																						
2.5.2	02	02.02.25	01	03/2018	ECDAT	jan/18	dez/19	31 250,00	22 052,63	150,00	500,00																						
2.5.2	02	02.02.25	01	03/2018	ECDAT	jan/18	dez/19	31 250,00	22 052,63	500,00	1 781,56																						
2.5.2	02	02.02.25	01	03/2018	ECDAT	jan/18	dez/19	31 250,00	22 052,63	5 000,00	800,00																						
2.5.2	02	02.02.25	01	03/2018	ECDAT	jan/18	dez/19	31 250,00	22 052,63	9 950,00	4 683,58																						
2.5.2	02	02.02.25	01	03/2018	ECDAT	jan/18	dez/19	31 250,00	22 052,63	250,00	250,00																						

Unidade - Euros



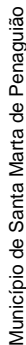
8.3.2 - MODIFICAÇÕES DO PLANO DE ACTIVIDADES MUNICIPAL																	Total de alterações: - 68 Total de revisões: - 2			2019
																	Unidade - Euros			
Objectivo	Classificação Orçamental		Projecto / Acção		Responsável	Datas		2019					Financia- mento não definido	Anos seguintes			Modificações			
								Total		Financiamento definido				Anos seguintes						
Orgâ- nica	Económica	Códi- go	N.º		Início	Fim	Dotação inicial	Dotação corrigida	Dotação inicial	Dotação corrigida		2020	2021	2022						
2.5.2	02	02.01.15 02.01.21 02.02.12 02.02.25 04.07.01		08 16/2019					2 200,00 500,00 200,00 500,00 500,00	2 330,85						130,85 -500,00 -200,00 22,55 -500,00				
	2.5.2	02	02.01.21 02.02.12 02.02.20 02.02.25 04.07.01						3 900,00	2 853,40						-2 200,00 -500,00 -200,00 0,00 6 150,00				
		2.5.3	02	02.02.20 02.02.25 04.07.01					3 900,00	7 150,00	500,00 6 650,00						-17 595,50 7 504,50 -7 450,00			
			2.5.3	02	04.07.01 04.07.01 08.07.01					12 000,00	12 054,50	12 000,00 2 500,00 43 650,00	1 350,00 27 150,00					-1 150,00 -16 500,00		
3	3.1.0								780 766,00	692 475,65	680 766,00	592 475,65	100 000,00	612 566,00	593 964,00	589 500,00	-116 696,53			
		3.1.0	02	04.07.01					135 000,00	141 978,47	35 000,00	41 978,47	100 000,00	32 000,00	32 000,00	32 000,00	6 978,47			
3.1.0	3.1.0	02	04.07.01	01	10/12/2014	PC	jan/14	dez/22	32 000,00	39 473,47	32 000,00	39 473,47		32 000,00	32 000,00	32 000,00	7 473,47			
		3.1.0	02	04.07.01	03	20/2015	PC	jan/15	dez/19	500,00	5,00	500,00	5,00				-495,00			
3.1.0	3.1.0	02	08.08.02	05	11/2016												0,00			
		3.2.0							102 500,00	102 500,00	2 500,00	2 500,00	100 000,00							
3.2.0	3.2.0								616 566,00	540 373,36	616 566,00	540 373,36	0,00	572 066,00	558 964,00	557 500,00	-76 192,64			
		3.2.0	02	02.02.01	01	10/3/2014	PC	jan/14	dez/22	145 000,00	126 200,00	145 000,00	126 200,00		130 000,00	135 000,00	135 000,00	-18 800,00		
3.2.0	3.2.0	02	02.02.25	02	10/4/2014	PC	jan/14	dez/22	250 000,00	221 900,00	250 000,00	221 900,00		230 000,00	240 000,00	240 000,00	-28 100,00			
		3.2.0	02	02.01.02.99	03	10/5/2014	PC	jan/14	dez/22	92 500,00	74 723,17	92 500,00	74 723,17		92 500,00	92 500,00	92 500,00	-17 776,83		
3.2.0	3.2.0	02	02.01.02.01	04	10/6/2014	PC	jan/14	dez/22	12 500,00	16 499,86	12 500,00	16 499,86		15 000,00	15 000,00	15 000,00	3 999,86			
		3.2.0	02	02.01.02.02	05	10/7/2014	PC	jan/14	dez/22	87 500,00	83 499,05	87 500,00	83 499,05		75 000,00	75 000,00	75 000,00	-4 000,95		

Unidade - Euros



8.3.2 - MODIFICAÇÕES DO PLANO DE ACTIVIDADES MUNICIPAL														Total de alterações: - 68 Total de revisões: - 2		2019			
Objectivo	Classificação Orçamental		Projecto / Acção		Responsável	Datas		2019				Financiamento definido			Anos seguintes			Modificações	
								Total		Dotação corrigida	Dotação inicial	Dotação corrigida	Dotação inicial	Dotação corrigida	2020	2021	2022		
								Dotação inicial											
3.2.0	02	02.01.21	01	21/2015	PC	jan/15	dez/20	11 500,00	10,00		1 000,00	5,00	10 500,00	5,00	12 000,00			-995,00 -10 495,00	
3.2.0	02	02.02.25	01	5/2016	PC	jan/16	dez/21	17 566,00	17 541,28		17 566,00	17 541,28			17 566,00	1 464,00		-24,72	
3.3.0								500,00	0,00		500,00	0,00			0,00	0,00	0,00	-28 906,18	
3.3.1								500,00	0,00		500,00	0,00			0,00	0,00	0,00	-500,00	
3.3.1	02	02.01.21	01	10/2014	DCTPGU	jan/14	dez/19	500,00	0,00		500,00	0,00						-500,00	
3.4.0								28 700,00	10 123,82		28 700,00	10 123,82			8 500,00	3 000,00	0,00	-18 576,18	
3.4.1								10 000,00	670,00		10 000,00	670,00			0,00	0,00	0,00	-9 330,00	
3.4.1	02	02.01.15	01	10/2014							1 500,00							-1 500,00	
3.4.1	02	02.01.21	01	10/2014	ECDAT	jan/14	dez/19	6 500,00	670,00		2 500,00	400,00						-2 100,00	
		02.02.25									2 500,00	270,00						-2 230,00	
3.4.1	02	02.02.08	02	11/2014	ECDAT	jan/14	dez/19	3 500,00	0,00		3 500,00	0,00						-3 500,00	
3.4.2								18 700,00	9 453,82		18 700,00	9 453,82			8 500,00	3 000,00	0,00	-9 246,18	
3.4.2	02	02.01.15																688,80	
3.4.2	02	02.01.21	01	11/2014	ECDAT	jan/14	dez/20	1 500,00	814,81		1 500,00	126,01			3 000,00			-1 373,99	
3.4.2	02	02.02.25	02	11/2014	ECDAT	jan/14	dez/20	2 000,00	369,00		2 000,00	369,00			2 500,00			-1 631,00	
3.4.2	02	02.01.15									500,00							-500,00	
3.4.2	02	02.01.21	02	18/2019							1 200,00							-1 200,00	
		02.02.25									4 500,00	3 920,01						-579,99	
		04.07.01						6 700,00	3 920,01		500,00							-500,00	
3.4.2	02	02.02.25	03	11/2014	DCTPGU	jan/14	dez/21	1 000,00	0,00		1 000,00				1 000,00	1 000,00		-1 000,00	
3.4.2	02	02.02.20	04	11/2014	DCTPGU	jan/14	dez/21	2 000,00	0,00		2 000,00				2 000,00	2 000,00		-2 000,00	
3.4.2	02	02.02.25	07	11/2014	ECDAT	jan/14	dez/19	5 000,00	3 500,00		5 000,00	3 500,00						-1 500,00	
3.4.2	02	04.07.01	08	11/2014	ECDAT	jan/14	dez/19	500,00	850,00		500,00	850,00						350,00	

Unidade - Euros

Unidade: - Euros



8.3.2 - MODIFICAÇÕES DO PLANO DE ACTIVIDADES MUNICIPAL																Total de alterações: - 68 Total de revisões: - 2			2019
Unidade - Euros																			
Objectivo	Classificação Orçamental		Projecto / Acção		Responsável	Datas		2019					Anos seguintes			Modificações			
	Órgânica	Económica	Código	N.º		Início	Fim	Total		Financiamento definido			Financiamento não definido						
								Dotação inicial	Dotação corrigida	Dotação inicial	Dotação corrigida	2020		2021	2022				
4.2.0	02	04.05.01.04	06	11/2017	PC	jan/17	dez/19	5 200,00	4 300,00	1 000,00	100,00						-900,00		
		08.05.01.04						4 200,00		4 200,00							0,00		
4.2.0	02	04.05.01.04	01	19/2019	PC	jan/17	dez/20	2 000,00	150,00	2 000,00	150,00		5 000,00				-1 850,00		
4.2.0	02	04.05.01.04	02	20/2019	PC	jan/19	dez/20	2 500,00	3 188,78	2 500,00	3 188,78		25 000,00				688,78		
4.2.0	02	06.02.03.05	01	07/2016	PC	jan/19	dez/22	3 000,00	3 000,00	3 000,00	3 000,00		1 500,00	1 500,00	1 500,00		0,00		
4.2.0	02	06.02.03.05	02	08/2016	PC	jan/16	dez/22	500,00	250,00	500,00	250,00		500,00	500,00	500,00		-250,00		
4.2.0																	0,00		
4.2.0	02	04.05.01.08	06	28/2015	PC	jan/15	dez/22	1 100,00	1 100,00	1 000,00	1 000,00		600,00	600,00	600,00		0,00		
		06.02.03.05															0,00		
4.2.0	02	04.01.01.01	07	29/2015	PC	jan/15	dez/22	500,00	500,00	500,00	500,00		500,00	500,00	500,00		0,00		
4.3.0																	0,00		
4.3.0	02	04.07.01	02	12/2017	PC	jan/17	dez/22	250,00	250,00	250,00	250,00		250,00	250,00	250,00		0,00		
4.3.0	02	04.07.01	02	21/2019	PC	jan/19	dez/22	500,00	500,00	500,00	500,00		500,00	500,00	500,00		0,00		
TOTAL								3 568 992,00	4 128 992,00	3 319 992,00	3 879 992,00	249 000,00	2 465 766,00	2 142 414,00	1 205 300,00		560 000,00		

Unidade - Euros

CONTRATAÇÃO ADMINISTRATIVA



8.3.3. - SITUAÇÃO DOS CONTRATOS

8.3.3. - SITUAÇÃO DOS CONTRATOS																
Entidade	Contrato	Visão do Tribunal de Contas					Pagamentos na Gerência				Pagamentos Acumulados				Obs.	
		Objeto	Data	Valor	Modalidades de adjudicação	N.º Reg.º	Data	Trabalhos normais	Revisão de preços	Trabalhos a mais	Total	Trabalhos normais	Revisão de preços	Trabalhos a mais		Total
(1)	(2)	(3)	(4)	(5)	(6)	(7)	(8)	(9)	(10)	(11)	(12)=(9)+(10)+(11)	(13)	(14)	(15)	(16)=(13)+(14)+(15)	(17)
Empreitadas	Construção de muro de suporte - Arranjo Urbanístico do Espírito Santo - S. João de Lobrigos	16.04.19	130 556,56	Consulta Prévia			28.08.19	85 275,10	0,00	0,00	85 275,10	0,00	0,00	0,00	0,00	
	Construção de muros de suporte em lugar das Casinhas e Justos (Fontes) e Travessa do Pombal (U.F. Lobrigos (S.M. S. J) e Santoane	11.09.19	23 886,70	Consulta Prévia			13.12.19	13 182,27	0,00	0,00	13 182,27	0,00	0,00	0,00	0,00	
	Reconversão e Beneficiação do Espaço N.º Sra Guia	22.10.19	9 158,40	Ajuste Directo			13.12.19	11 264,83	0,00	0,00	11 264,83	0,00	0,00	0,00	0,00	
	Construção de muro de suporte da plataforma do arruamento do Serinho - Alvações do Corgo	26.11.19	9 990,47	Ajuste Directo Simplificado			30.12.19	10 589,90	0,00	0,00	10 589,90	0,00	0,00	0,00	0,00	
	Programa Ecos - A Escola Constrói o Sucesso em Santa Marta	20.02.19	74 900,00	Ajuste Directo			24.05.19	46 063,53	0,00	0,00	46 063,53	0,00	0,00	0,00	0,00	
	Elaboração do projeto de execução do Espaço Douro do Frei João de Mansilha - Ligação História	07.03.19	10 191,00	Ajuste Directo			29.10.19	11 281,49	0,00	0,00	11 281,49	0,00	0,00	0,00	0,00	
	Aquisição de Serviços de Arquitetura e afins	19.03.19	14 999,94	Ajuste Directo			02.05.19	18 449,92	0,00	0,00	18 449,92	0,00	0,00	0,00	0,00	
	Fornecimento Contínuo de Mistura Betuminosa a Frio e Emulsão para o ano 2019	16.04.19	25 455,00	Ajuste Directo			01.08.19	17 906,52	0,00	0,00	17 906,52	0,00	0,00	0,00	0,00	
	Prestação de Serviço - Avaliação Psicológica	15.03.19	1 650,00	Ajuste Directo			14.05.19	1 650,00	0,00	0,00	1 650,00	0,00	0,00	0,00	0,00	
Cesário Mesquita Ferreira	Consultoria e apoio jurídico	10.05.19	3 000,00	Ajuste Directo			26.07.19	3 690,00	0,00	0,00	3 690,00	0,00	0,00	0,00	0,00	
Hortirelva, Unipessoal, Ld.ª	Fornecimento/Serviço "Intervenção preventiva no relvado do Estádio municipal, reparação/revisão máquina	21.05.19	13 415,00	Ajuste Directo			25.05.19	16 320,25	0,00	0,00	16 320,25	0,00	0,00	0,00	0,00	
Quinta do Paul Ortigosa - Leiria	Fornecimento de almoços no âmbito do Passeio Sénior 2019	21.06.19	17 500,00	Ajuste Directo			05.07.19	19 680,30	0,00	0,00	19 680,30	0,00	0,00	0,00	0,00	
Auto Viação do Tamega, Ld.ª	Locação de Transporte para o passeio anual Sénior 2019	19.06.19	12 600,00	Ajuste Directo			24.07.19	12 614,00	0,00	0,00	12 614,00	0,00	0,00	0,00	0,00	
Táctica Abundante - Ensino Desportivo, Ld.ª	Monitorização e coordenação de atividades desportivas, recreativas e de lazer a desenvolver pelo Município	10.07.19	56 094,00	Consulta Prévia			09.12.19	28 748,18	0,00	0,00	28 748,18	0,00	0,00	0,00	0,00	
Palco do Terreiro, Ld.ª	Aluguer de stands e palco para a XXX Semana Cultural	25.06.19	10 160,00	Ajuste Directo			21.10.19	11 291,40	0,00	0,00	11 291,40	0,00	0,00	0,00	0,00	
Deslumbrignitions, Espectáculos, Ld.ª	Recinação da Lenda S. Marta - XXX Semana Cultural	26.07.19	17 410,00	Ajuste Directo			05.09.19	21 414,30	0,00	0,00	21 414,30	0,00	0,00	0,00	0,00	
Maria Fernanda Silva Taveira Coutinho	Contrato de utilização e exploração de águas para abastecimento publico a Fomelos	06.08.19	1 500,00	Ajuste Directo			26.09.19	1 500,00	0,00	0,00	1 500,00	0,00	0,00	0,00	0,00	
Auto Viação do Tamega, Ld.ª	Transporte Escolar 2018/2019 - Circuito Especial nº 5	27.08.19	8 500,00	Ajuste Directo			19.12.19	2 862,00	0,00	0,00	2 862,00	0,00	0,00	0,00	0,00	
Eduardo Dias Coutinho	Transporte de água para o sistema de abastecimento de Sete Bicas - Soutelo	23.09.19	10 062,50	Consulta Prévia			28.11.19	9 778,50	0,00	0,00	9 778,50	0,00	0,00	0,00	0,00	
Doolinea - Arquitetura e Engenharia, Ld.ª	Redelimitação da área urbana (ARU) Centro Urbano de Santa Marta de Penaguião e Elaboração do Projeto Reabilitação Urbana (URU) e Programa Estratégico Reabilitação Urbana (PERU)	27.11.19	18 000,00	Ajuste Directo			-	0,00	0,00	0,00	0,00	0,00	0,00	0,00	0,00	



8.3.3. - SITUAÇÃO DOS CONTRATOS																			Ano:	2019	Unidade: Euros
Entidade	Contrato			Visto do Tribunal de Contas			Pagamentos na Gerência					Pagamentos Acumulados					Obs.				
	Objecto	Data	Valor	Modalidades de adjudicação	N.º Reg.º	Data	Data 1.º Pagamento	Trabalhos normais	Revisão de preços	Trabalhos a mais	Total	Trabalhos normais	Revisão de preços	Trabalhos a mais	Total						
(1)	(2)	(3)	(4)	(5)	(6)	(7)	(8)	(9)	(10)	(11)	(12)=(9)+(10)+(11)	(13)	(14)	(15)	(16)=(13)+(14)+(15)	(17)					
Inês Teixeira Coutinho				Consulta Prévia																	
	Fornecimento de almoço de Natal Sénior	06.12.19	22 250,00				18.12.19	19 359,73	0,00	0,00	19 359,73	0,00	0,00	0,00	0,00						
	Prestação de Serviço - Sistema Gestão de Qualidade e Segurança	20.11.19	7 593,06	Ajuste Directo			-	0,00	0,00	0,00	0,00	0,00	0,00	0,00	0,00						
	Aquisição de Serviços de Arquitetura e afins	23.12.19	19 999,92	Ajuste Directo			-	0,00	0,00	0,00	0,00	0,00	0,00	0,00	0,00						
Aquisição de Bens																					
Goldenenergy - Comercialização de Energia, S.A.	Aquisição de Gás Natural para os Edifícios Municipais	02.01.19	57 706,92	Consulta Prévia			14.01.19	58 334,98	0,00	0,00	58 334,98	0,00	0,00	0,00	0,00						
Idonic People & Electronia	Controlo de Assiduidade - aquisição de equipamento	14.03.19	1 190,00	Ajuste Directo			16.05.19	1 463,70	0,00	0,00	1 463,70	0,00	0,00	0,00	0,00						
Minifo, Ld.ª	Aquisição de papel A4	24.04.19	1 235,77	Ajuste Directo			26.07.19	1 520,00	0,00	0,00	1 520,00	0,00	0,00	0,00	0,00						
Amadeu Araújo, Unipessoal, Ld.ª	Aquisição de equipamento de proteção individual	30.05.19	8 160,00	Consulta Prévia			-	0,00	0,00	0,00	0,00	0,00	0,00	0,00	0,00						
Porto Editora	Aquisição de Manuais Escolares para os Alunos do 1.º, 2º e 3º Ciclo do Ensino Básico	27.08.19	14 982,93	Ajuste Directo			6.11.19	15 881,91	0,00	0,00	15 881,91	0,00	0,00	0,00	0,00						
Influentradition, Unipessoal, Ld.ª	Ofertas de Natal	02.12.19	8 716,50	Ajuste Directo			18.12.19	10 521,42	0,00	0,00	10 521,42	0,00	0,00	0,00	0,00						
Goldenenergy - Comercialização de Energia, S.A.	Aquisição de Gás Natural para os Edifícios Municipais	23.12.19	50 187,37	Consulta Prévia			-	0,00	0,00	0,00	0,00	0,00	0,00	0,00	0,00						
Idonic People & Electronia	Controlo de assiduidade - Manutenção de Software	20.12.19	4 690,50	Ajuste Directo			-	0,00	0,00	0,00	0,00	0,00	0,00	0,00	0,00						
Konica Minolta B. solutions Portugal, Unip.	Locação de equipamento de cópias, impressão, digitalização, incluindo assistência e fornecimento de consumíveis	26.12.19	63 720,00	Consulta Prévia			-	0,00	0,00	0,00	0,00	0,00	0,00	0,00	0,00						

TRANSFERÊNCIAS - DESPESA



8.3.4.1. - Transferências correntes - Despesa		Ano:	2019
		Unidade: - Euros	
Disposições legais (1)	Entidade beneficiária (2)	Transferências efectuadas (3)	Obs. (4)
Anexo I da Lei 75/2013, (al.ª j) e K), n.º 1, art.º 25.º e Art.ºs 131.º, 132.º e 133.º)	Freguesia de Alvações do Corgo	25 767,28	
Anexo I da Lei 75/2013, (al.ª j) e K), n.º 1, art.º 25.º e Art.ºs 131.º, 132.º e 133.º)	Freguesia da Cumieira	32 320,87	
Anexo I da Lei 75/2013, (al.ª j) e K), n.º 1, art.º 25.º e Art.ºs 131.º, 132.º e 133.º)	Freguesia de Fontes	48 372,21	
Anexo I da Lei 75/2013, (al.ª j) e K), n.º 1, art.º 25.º e Art.ºs 131.º, 132.º e 133.º)	Freguesia de Medrões	33 271,75	
Anexo I da Lei 75/2013, (al.ª j) e K), n.º 1, art.º 25.º e Art.ºs 131.º, 132.º e 133.º)	Freguesia de Sever	35 519,72	
Anexo I da Lei 75/2013, (al.ª j) e K), n.º 1, art.º 25.º e Art.ºs 131.º, 132.º e 133.º)	União das Freguesias de Lobrigos (S.Miguel e S.João Baptista) e Sanhoane	57 876,38	
Anexo I da Lei 75/2013, (al.ª j) e K), n.º 1, art.º 25.º e Art.ºs 131.º, 132.º e 133.º)	União das Freguesias de Louredo e Fernelos	50 521,03	
Anexo I da Lei 75/2013, (Art.º 33.º, al.ª ff)	Comunidade Intermunicipal do Douro	3 188,78	
Anexo I da Lei 75/2013, (Art.º 33.º, al.ª s o) e u)	Academia de Letras de Trás-os-Montes	150,00	
Anexo I da Lei 75/2013, (Art.º 33.º, al.ª hh))	Agrupamento Vertical de Escolas de Santa Marta de Penaguião	10 565,90	
Anexo I da Lei 75/2013, (Art.º 25.º, al.ª u); Art.ºs 108º, 109º e 110.º)	Associação de Municípios da Rota da Estrada Nacional N.º 2	50 000,00	
Anexo I da Lei 75/2013, (Art.º 25.º, al.ª u); Art.ºs 108º, 109º e 110.º)	Associação de Municípios do Vale do Douro Norte	18 068,40	
Anexo I da Lei 75/2013, (Art.º 25.º, al.ª u); Art.ºs 108º, 109º e 110.º)	Associação de Municípios Portugueses do Vinho	1 000,00	
Anexo I da Lei 75/2013, (Art.º 25.º, al.ª u); Art.ºs 108º, 109º e 110.º)	Associação Nacional das Assembleias Municipais	1 000,00	
Anexo I da Lei 75/2013, (Art.º 33.º, al.ª s o) e u)	Associação 2000 de Apoio ao Desenvolvimento	13 524,00	
Anexo I da Lei 75/2013, (Art.º 33.º, al.ª s o) e u)	Associação Banda Musical da Cumieira	5 850,00	
Anexo I da Lei 75/2013, (Art.º 33.º, al.ª s o) e u)	Associação Bombos de Santa Marta	975,00	
Anexo I da Lei 75/2013, (Art.º 33.º, al.ª s o) e u)	Associação Clube Natureza Extreme	2 000,00	
Anexo I da Lei 75/2013, (Art.º 33.º, al.ª s o) e u)	Associação Clube de Veteranos de Santa Marta de Penaguião	1 500,00	
Anexo I da Lei 75/2013, (Art.º 33.º, al.ª s o) e u)	Associação Comercial Industrial dos Concelhos do Peso da Régua e de Santa Marta de Penaguião	850,00	
Anexo I da Lei 75/2013, (Art.º 33.º, al.ª s o) e u)	Associação Cultural Recreativa e Desportiva da Cumieira	1 425,00	
Anexo I da Lei 75/2013, (Art.º 33.º, al.ª s o) e u)	Associação Cultural e Religiosa do Encontro	400,00	
Anexo I da Lei 75/2013, (Art.º 33.º, al.ª s o) e u)	Associação de Caça e Pesca de Santa Marta de Penaguião	5 725,00	
Anexo I da Lei 75/2013, (Art.º 33.º, al.ª s o) e u)	Associação de Futebol Clube de Santa Marta de Penaguião	50 000,00	
Anexo I da Lei 75/2013, (Art.º 33.º, al.ª s o) e u)	Associação de Ténis de Mesa de Vila Real	400,00	
Anexo I da Lei 75/2013, (Art.º 33.º, al.ª s o) e u)	Associação Desportiva e Cultural de Paradelas do Monte	1 300,00	
Anexo I da Lei 75/2013, (Art.º 33.º, al.ª s o) e u)	Associação Humanitária Bombeiros Voluntários Santa Marta de Penaguião	13 953,15	
Anexo I da Lei 75/2013, (Art.º 33.º, al.ª s o) e u)	Associação Humanitária dos Bombeiros Voluntários de Fontes	47 713,19	
Anexo I da Lei 75/2013, (Art.º 33.º, al.ª s o) e u)	Associação Padre Joaquim	750,00	
Anexo I da Lei 75/2013, (Art.º 33.º, al.ª s o) e u)	Associação Penaguião em Movimento	900,00	
Anexo I da Lei 75/2013, (Art.º 33.º, al.ª s o) e u)	Associação Regional de Natação do Nordeste	5 200,00	
Anexo I da Lei 75/2013, (Art.º 33.º, al.ª s o) e u)	Associação Wild Pigs TT Lobrigos	1 750,00	
Anexo I da Lei 75/2013, (Art.º 33.º, al.ª s o) e u)	Centro Cultural e Desportivo e Recreativo de Alvações do Corgo	1 550,00	
Anexo I da Lei 75/2013, (Art.º 33.º, al.ª s o) e u)	Centro Cultural e Desportivo de Fontes	9 770,00	
Anexo I da Lei 75/2013, (Art.º 33.º, al.ª s o) e u)	Centro Cultural e Desportivo de S.João de Lobrigos	4 325,00	
Anexo I da Lei 75/2013, (Art.º 33.º, al.ª p)	Centro Cultural e Desportivo Trabalhadores da Câmara Municipal de Santa Marta de Penaguião	13 200,00	
Anexo I da Lei 75/2013, (Art.º 33.º, al.ª s o) e u)	Clube Automóvel de Régua	9 000,00	
Anexo I da Lei 75/2013, (Art.º 33.º, al.ª s o) e u)	Comissão de Festas de Santo António	750,00	
Anexo I da Lei 75/2013, (Art.º 33.º, al.ª s o) e u)	Comissão de Festas em Honra de N.ª Sr.ª da Conceição - Veiga	200,00	
Anexo I da Lei 75/2013, (Art.º 33.º, al.ª s o) e u)	Comissão de Festas em Honra de N.ª Sr.ª do Bom Despacho	750,00	
Anexo I da Lei 75/2013, (Art.º 33.º, al.ª s o) e u)	Comissão de Festas em Honra de Santa Bárbara	1 250,00	
Anexo I da Lei 75/2013, (Art.º 33.º, al.ª s o) e u)	Comissão de Festas em Honra de São Lourenço	750,00	
Anexo I da Lei 75/2013, (Art.º 33.º, al.ª s o) e u)	Corpo Nacional de Escuteiros - Agrupamento de Fontes	1 425,00	
Anexo I da Lei 75/2013, (Art.º 33.º, al.ª s o) e u)	Cruz Vermelha Portuguesa - Delegação de Santa Marta de Penaguião	1 650,00	
Anexo I da Lei 75/2013, (Art.º 33.º, al.ª s o) e u)	Federação Portuguesa do Caminho de Santiago	500,00	
Anexo I da Lei 75/2013, (Art.º 33.º, al.ª s o) e u)	Fábrica da Igreja de S. João de Lobrigos	200,00	
Anexo I da Lei 75/2013, (Art.º 33.º, al.ª s o) e u)	Fábrica da Igreja Paroquial da Freguesia de Alvações do Corgo	500,00	
Anexo I da Lei 75/2013, (Art.º 33.º, al.ª s o) e u)	Filandorra - Teatro Nordeste, CRL	3 600,00	
Dotação anual de funcionamento	Fundação Museu do Douro	11 446,00	
Anexo I da Lei 75/2013, (Art.º 33.º, al.ª s o) e u)	Grupo Cultural e Desportivo de Sever	2 175,00	
Anexo I da Lei 75/2013, (Art.º 33.º, al.ª s o) e u)	Grupo Cultural e Recreativo dos Golfinhos da Paz	2 925,00	
Anexo I da Lei 75/2013, (Art.º 33.º, al.ª s o) e u)	Grupo Cultural Os Medroenses	4 575,00	
Anexo I da Lei 75/2013, (Art.º 33.º, al.ª s o) e u)	Grupo de Cantares "Socalcos dos Corgo"	1 425,00	
Anexo I da Lei 75/2013, (Art.º 33.º, al.ª s o) e u)	Grupo de Jovens de S. João de Lobrigos (Raios de Sol)	1 425,00	
Anexo I da Lei 75/2013, (Art.º 33.º, al.ª s o) e u)	Grupo Etnográfico de Soutelo	300,00	
Anexo I da Lei 75/2013, (Art.º 33.º, al.ª s o) e u)	Grupo Folclórico Os Romeiros de S.Miguel de Lobrigos	2 550,00	
Anexo I da Lei 75/2013, (Art.º 33.º, al.ª s o) e u)	Grupo Regional Terras de Penaguião	2 775,00	
Anexo I da Lei 75/2013, (Art.º 33.º, al.ª s o) e u)	Grupo de Xantares Tradicionais de Fernelos	1 425,00	
Anexo I da Lei 75/2013, (Art.º 33.º, al.ª s o) e u)	Real Clube de Penaguião	19 500,00	
Anexo I da Lei 75/2013, (Art.º 33.º, al.ª s o) e u)	Sporting Club da Cumieira	18 000,00	
Anexo I da Lei 75/2013, (Art.º 33.º, al.ª s o) e u)	Tuna de Carvalhais	1 350,00	
Anexo I da Lei 75/2013, (Art.º 33.º, al.ª s o) e u)	Tuna de Soutelo	1 800,00	
Total:		642 928,66	



8.3.4.2. - Transferências de capital - Despesa		Ano:	2019
Unidade: - Euros			
Disposições legais (1)	Entidade beneficiária (2)	Transferências efectuadas (3)	Obs (4)
Anexo I da Lei 75/2013, (al.ª j), n.º 1, art.º 25.º)	Freguesia de Alvações do Corgo	3 000,00	
Anexo I da Lei 75/2013, (al.ª j), n.º 1, art.º 25.º)	Freguesia da Cumieira	3 000,00	
Anexo I da Lei 75/2013, (al.ª j), n.º 1, art.º 25.º)	Freguesia de Fontes	35 181,30	
Anexo I da Lei 75/2013, (al.ª j), n.º 1, art.º 25.º)	Freguesia de Medrões	3 000,00	
Anexo I da Lei 75/2013, (al.ª j), n.º 1, art.º 25.º)	Freguesia de Sever	3 000,00	
Anexo I da Lei 75/2013, (al.ª j), n.º 1, art.º 25.º)	União das Freguesias de Lobrigos (S.Miguel e S.João Baptista) e Sanhoane	9 083,25	
Anexo I da Lei 75/2013, (al.ª j), n.º 1, art.º 25.º)	União das Freguesias de Louredo e Fornelos	11 469,80	
Anexo I da Lei 75/2013, (al.ª o), n.º 1, art.º 33.º)	Associação Banda Musical da Cumieira	3 500,00	
Anexo I da Lei 75/2013, (al.ª o), n.º 1, art.º 33.º)	Associação 2000 de Apoio ao Desenvolvimento	5 000,00	
Anexo I da Lei 75/2013, (al.ª o), n.º 1, art.º 33.º)	Associação Humanitária Bombeiros Voluntários de Santa Marta de Penaguião	30 700,00	
Anexo I da Lei 75/2013, (al.ª o), n.º 1, art.º 33.º)	Fábrica da Igreja de Louredo	5 000,00	
Anexo I da Lei 75/2013, (al.ª o), n.º 1, art.º 33.º)	Fundação Dr. Carneiro de Mesquita	8 000,00	
Anexo I da Lei 75/2013, (al.ª o), n.º 1, art.º 33.º)	Fundação Luís Vicente	22 800,00	
Total:		142 734,35	

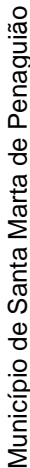
TRANSFERÊNCIAS - RECEITA



8.3.4.4. - Transferências correntes - Receita				Ano:	2019
Unidade: - Euros					
Disposições legais (1)	Entidade financiadora (2)	Transferências orçadas (3)	Transferências obtidas (4)	Obs. (5)	
Artigo 21.º da Lei n.º 2/07, de 15 de Janeiro - FEF	Direção-Geral das Autarquias Locais	3 701 529,00	3 701 529,00		
Artigo 24.º da Lei n.º 2/07, de 15 de Janeiro - FSM	Direção-Geral das Autarquias Locais	121 328,00	121 328,00		
Artigo 20.º da Lei n.º 2/07, de 15 de Janeiro - IRS	Direção-Geral das Autarquias Locais	11 171,00	11 171,00		
Transferência de Competências	Ministério Educação-Gabinete de Planeamento e Gestão Financeira	420 000,00	378 094,19		
Actividades de Animação e Apoio à Família, AEC's e Refeições Escolares 1º Ciclo	Direção-Geral dos Estabelecimentos Escolares	75 000,00	55 090,76		
Fundo para o Serviço Público de Transportes (Portaria n.º 359-A/2017, de 20/11)	Instituto da Mobilidade e dos Transportes, I.P.	-	6 615,00		
Programa de Proteção de Crianças e Jovens em Risco	Instituto da Solidariedade e da Segurança Social	18 000,00	11 849,52		
Contratos Emprego Inserção (CEI-CEI+) e Estágios Profissionais	Instituto de Emprego e Formação Profissional, IP	120 000,00	101 213,73		
Eleições / Recenseamento Eleitoral	Ministério da Administração Interna	-	5 785,53		
Projeto de Renovação de aldeias - PDR 2020	ICNF - I.P. - Departamento de Conservação da Natureza e Florestas	5 000,00	27 874,28		
Gabinete Técnico Florestal	Instituto Financeiro da Agricultura e Pescas	24 000,00	24 168,18		
Total:		4 496 028,00	4 444 719,19		

8.3.4.5. - Transferências de capital - Receita				Ano:	2019
Unidade: - Euros					
Disposições legais (1)	Entidade financiadora (2)	Transferências orçadas (3)	Transferências obtidas (4)	Obs. (5)	
Artigo 27.º da Lei n.º 73/2013, de 3 de Setembro - FEF	Direção-Geral das Autarquias Locais	4 112 581,00	411 281,00		
Total:		4 112 581,00	411 281,00		

EMPRÉSTIMOS E OUTRAS DÍVIDAS A TERCEIROS



A transporter:



Município de Santa Marta de Penagüão

Documentos de Prestação de Contas - 2019

ENDIVIDAMENTO - MAPA DE EMPRESTIMOS															Ano:	2019			
Caracterização do empréstimo	Data de Aprovação pela Assembleia Municipal	Data da contratação do empréstimo	Prazo do contrato	Anos decorridos	Visto do Tribunal de Contas		Finalidade do Empréstimo (c)	Capital		Taxa de Juro		Encargos do ano			Encargos do ano vencidos e não pagos	Divida em 1 de Janeiro de 2019	Divida em 31 de Dezembro de 2019	Obs	
					N.º Registo	Data		Contratado	Utilizado	Inicial	Actual	Amortização	Juros	Total					
Transporte:																			
CCAM	22.06.2018	18.07.2018	20	-	2 264	06.09.2018	Habitação Social - Adaptação da Escola da Veiga	N	825 000,00	85 275,10	1,180	-	100,90	7 381,46	280 116,93	0,00	1 096 780,40	824 024,93	7)
							Requalificação do Parque de lazer e Estacionamento em Condeiro - Sever												
							Reabilitação do Bairro dos Retornados - Medrões												
							Arranjo Urbanístico Espírito Santo - São João de Lobrigos												
							Requalificação do Largo do Pelourinho - Santa Marta de Penagüão - Aquisição de imóvel												
CCAM	22.06.2018	18.07.2018	20	-	2 391	29.11.2018	Requalificação do antigo Edifício dos Paços do Concelho - Escola de Artes	I	439 000,00	0,00	1,205	-				0,00	0,00	0,00	8)
							Requalificação do Largo do Pelourinho - Santa Marta de Penagüão												
							Requalificação das margens da Ribeira d'Arcá e espaço público envolvente												
IHRU	20.06.2007	28.04.08	25	8	279	21.05.08	Construção de 18 fogos na Quinta das Canas - Santa Marta de Penagüão	N	365 000,00	365 000,00	4,92	-	261,05	14 882,91			265 438,14	250 816,28	5)
C.G.D. - 841 591	22.09.00	17.01.01	25	18	4 287	22.12.00	Construção de 24 Habitações na Quinta da Corredoura - Santa Marta de Penagüão	I	533 713,75	530 654,14	5,28	1,370	23 608,92	23 608,92			171 164,55	147 555,63	1)
Total:									5 823 139,75	4 451 512,24			310 986,25	7 723,41	318 608,76	0,00	1 533 383,09	1 307 671,94	
Limite dívida total																	9 117 931,50		

b) A desagregar por empréstimos bancários, por obrigações, outros empréstimos e por entidade

c) Utilizar (I) - se estiver isento do limite de endividamento, indicando a legislação aplicável, e (N) no caso contrário

(1) - Art.º 61.º, n.º 2, al.º a) da Lei n.º 2/2007, de 15 de Janeiro

(2) Taxa actual: Euribor a três meses, acrescida de spread de 0,57%

(3) Taxa actual: Euribor a três meses, acrescida de spread de 0,09%

(4) Taxa actual: Euribor a três meses, acrescida de spread de 0,9%

(5) Taxa actual: Euribor a seis meses, acrescida de spread de 0,50%

(6) Taxa actual: Euribor a seis meses, acrescida de spread de 3%

(7) Taxa actual: Euribor a três meses, acrescida de spread de 1,200%

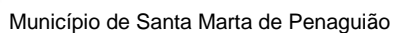
(8) Taxa actual: Euribor a três meses, acrescida de spread de 1,175% (Art.º 52.º, n.º 5 da Lei n.º 73/2013, dde 3 de Setembro)



8.3.6.2. - Outras dívidas a terceiros				Ano:	2019
Unidade: Euros					
Cód. Conta	Caracterização da dívida	Dívida em 1 de Janeiro	Dívida em 31 de Dezembro		
22	Fornecedores	726 949,55	627 918,48		
22.1	Fornecedores, c/c	214 435,81	468 753,81		
	Adene - Agência para a Energia		166,05		
	Águas do Norte, S.A.	69 691,63	468 028,94		
	Alves & Rasteiro, Ld. ^a	8 345,55			
	Autolim, Ld. ^a	239,99			
	Auto Sueco Portugal - Veículos Pesados, S.A.	915,69			
	Auto Viação do Tâmega, Ld. ^a	17 137,98			
	Boassociados, Projectos de Engenharia, Ld. ^a	6 765,00			
	Calumifer, Caixilharias em Alumínio e PVC, Ld. ^a	1 444,54			
	Construções Américo Carlos, Ld. ^a	21,68	558,82		
	Corsar-Equipamentos e Produtos Industriais, Ld. ^a	1 119,30			
	Ecoambiente-Consultores de Engenharia, Gestão e Prestação de Serviços, SA	12 404,26			
	EDP Comercial - Comercialização de Energia, S.A.	4 588,94			
	Fernando Augusto Carvalho Cunha	237,39			
	Fogos de Artificio - Carlos Gomes Guedes	1 083,63			
	Gertal - Companhia Geral de Restaurantes e Alimentação, Ld. ^a	9 605,91			
	Gruposafety, Ld. ^a	1 224,47			
	Hanna Instruments, Instrumentos de Controlo, Ld. ^a	476,01			
	Hernâni & Santos, Ld. ^a	1 860,13			
	Hortirelva, Ld. ^a	3 690,00			
	Idonic - People & Electronic, Ld. ^a	2 523,54			
	Influentradition Unip, Ld. ^a	9 528,82			
	José Daniel Ferreira Simões, SA	167,89			
	Lavandaria Douro Service, Ld. ^a	82,50			
	Livros Horizonte, Sociedade Comercial, Ld. ^a	141,77			
	Magalhães & C. ^a , Ld. ^a	68,71			
	Manuel Sousa & Filhos, Ld. ^a	6,77			
	Mário Gonçalves, Ld. ^a	1 185,40			
	Mário Marinho Queirós Pereira	189,00			
	Maxiflor, Ld. ^a	624,34			
	Medicisforma, Ld. ^a	450,00			
	Medidata.Net - Sistemas de Informação para as Autarquias, SA	25 988,88			
	PMSG - Sociedade Unipessoal, Ld. ^a	8 386,72			
	PortoeNorte - Turismo do Porto e Norte de Portugal	1 500,00			
	Resinorte - Valorização e Tratamento de Resíduos Sólidos, S.A.	11 299,35			
	Rodonorte - Transportes Portugueses, SA	1 317,38			
	Solumen - Artigos de Livraria e Papelaria, Ld. ^a	1 000,00			
	Spring-it, Sol. de Lazer, Ld. ^a	830,25			
	SPAutores - Sociedade Portuguesa de Autores	150,00			
	Suma Matosinhos - Serviços Urbanos e Meio Ambiente, SA	1 500,04			
	Touchfire, Ld. ^a	469,55			
	Windpark, Ld. ^a	4 532,80			
	Vortal, S.A.	1 640,00			
22.8	Fornecedores - Faturas em receção e conferência	512 513,74	159 164,67		
22.8.001	Faturas em receção e conferência (Terceiros)	118 745,64	46 014,37		
	Águas do Norte, S.A.		36 917,45		
	Albino Paulino Gomes	276,12			
	Angulo Recto Construções, Ld. ^a	92 151,41			
	Auto Viação do Tâmega, Ld. ^a	374,92	374,92		



8.3.6.2. - Outras dívidas a terceiros				Ano:	2019
Unidade: Euros					
Cód. Conta	Caracterização da dívida	Dívida em 1 de Janeiro	Dívida em 31 de Dezembro		
22.8.002	Construções Américo Carlos, Ld. ^a	74,06	210,15		
	Corsar-Equipamentos e Produtos Industriais, Ld. ^a	207,56			
	Engial, Unipessoal, Ld. ^a	615,00			
	Eduardo Dias Coutinho		4 916,93		
	Fernando Augusto Carvalho Cunha	141,45			
	Floral Unipessoal, Ld. ^a		114,00		
	HabiPenaguião - Construções, Ld. ^a	8 503,12			
	Lavandaria Douro Service, Ld. ^a	28,50			
	Litifer - Lixas, Tintas e Ferramentas, Ld. ^a		267,06		
	Mário Martinho Queirós Pereira	90,00			
	Pirofafe, Ld. ^a	461,25			
	Rodonorte - Transportes Portugueses, SA	286,32			
	Suma Matosinhos - Serviços Urbanos e Meio Ambiente, SA	3 394,73	3 213,86		
	Tracur - Comércio e Manutenção Unipessoal, Ld. ^a	12 141,20			
	Fornecedores - Faturas em receção e conferência (Geral)	393 768,10	113 150,30		
	Sub-Total Fornecedores c/c	726 949,55	627 918,48		
24	Estado e outros entes públicos	27 912,22	26 214,60		
24.2	Retenção de impostos sobre rendimentos	11 984,00	11 440,00		
24.2.1	Trabalho dependente	11 984,00	11 440,00		
24.5	Contribuições para a Segurança Social	15 928,22	14 774,60		
24.5.1	Caixa Geral de Aposentações	7 422,70	7 371,24		
24.5.1.1	CGA - Descontos do Pessoal	7 381,52	7 371,24		
24.5.3	Segurança Social CRSS	8 505,52	7 403,36		
24.5.3.1	IGFSS - Descontos do Pessoal	8 505,52	7 403,36		
	Sub-Total Estado e outros entes públicos	27 912,22	26 214,60		
26	Outros devedores e credores	310 068,27	154 213,67		
26.1.	Fornecedores de imobilizado	162 759,20	53 722,43		
26.1.1	Fornecedores de imobilizado, c/c	162 759,20	53 722,43		
	Angulo Recto Construções, Ld. ^a	55 547,37	53 722,43		
	HabiPenaguião - Construções, Ld. ^a	48 562,25			
	IELAC - Instalações Eléctricas e Ar Condicionado, Ld. ^a	58 219,08			
	Narciso de Carvalho & Filhos, Ld. ^a	430,50			
26.8	Devedores e credores diversos	147 309,07	100 491,24		
26.8.1	Devedores diversos	35 398,50	11 799,50		
26.8.1.1	Fundo de Apoio Municipal - exigível a 12 meses	23 599,00	0,00		
26.8.1.1.6	Fundo de Apoio Municipal - exigível a 12 meses	23 599,00			
26.8.1.2	Fundo de Apoio Municipal - 2020	11 799,50	11 799,50		
26.8.1.2.6	Fundo de Apoio Municipal - 2020	11 799,50	11 799,50		
26.8.4	Credores de transferências das autarquias locais	3 296,00	0,00		
26.8.4.9	Outros	3 296,00	0,00		
	Associação de Municípios do Vale do Douro Norte	3 296,00			
26.8.5	Credores pela cobrança de taxas	0,00	275,09		
26.8.5.1	Outros	0,00	7,50		
26.8.5.1.4	Serviços de Estrangeiros e Fronteiras		7,50		
26.8.5.9	Outros		267,59		
26.8.5.9.1	Descontos para penhoras e Outros		267,59		

190

OUTROS DOCUMENTOS



SÍNTESE DAS RECONCILIAÇÕES BANCÁRIAS

ANEXO IV

Designação da entidade

Município de Santa Marta de Penaguião

Instituição bancária		Saldo em 31/12/2019	Saldo contabilístico	Observações
Banco	N.º de conta	(a)	(b)	(c)
Caixa de Crédito Agrícola Mútuo de Trás-os-Montes e Alto Douro, C.R.L.	4 013 832 8176	17 612,09	17 612,09	
Caixa Geral de Depósitos	072 000 0067.130	125 819,25	48 580,97	(1)
Caixa Geral de Depósitos	0720 001 873.130	0,00	0,00	
Caixa Geral de Depósitos	0725 000 9664.430	0,00	0,00	
Caixa Geral de Depósitos	0720 001 1393.930	88 416,65	88 416,65	
Novo Banco, SA	6170 8526 0005	4 737,65	4 737,65	
TOTAL			159 347,36	

O Dirigente responsável pela Área Administrativa e ou Financeira,

Assinatura

O Membro do executivo responsável pela área/pelouro financeiro,

Assinatura

Na coluna a) indicar o valor do saldo constante do extrato bancário à data de 31/12/n

Na coluna b) a importância constante do Resumo Diário de Tesouraria.

Na coluna c) indicar para cada conta, consoante a situação, um dos seguintes códigos

(1) Reconciliação efectuada e justificadas as divergências

(2) Reconciliação efectuada mas não justificadas as divergências de

(3) Reconciliação não efectuada



Lista dos cheques em trânsito e outros movimentos		Anexo IV
		2019
Banco: -	Caixa Geral de Depósitos	N.º da Conta: 072 000 0067.130

Saldo do Extracto ou Certidão Bancária em 31/12/2019:				125 819,25
Movimentos a abater: Caixa e-banking: Transf. Saída - TB-458€ 30/12/2019 Contabilizados na gerência seguinte: Reembolso de comissões bancárias Consumo de água (Diversos) Transf. da DGeST EDP Energia - Renda	25 590,85 16,48 852,45 6 842,13 44 648,92		Transporte:	77 950,83
			Movimentos a acrescentar:	
			Contabilizados na gerência seguinte:	
			Via verde	521,05
			Rejeição de ficheiros SEPA (*)	159,50
			Comissões tranferências bancárias	32,00
				712,55
A transportar:		77 950,83	Saldo contabilístico	48 580,97

(*) Falta de provisão; Condições de conta; Não reconhecimento de conta

Em 2 de Janeiro de 2020

O Responsável pelos Serviços,

(Selo branco)



RELAÇÃO DOS FUNCIONÁRIOS QUE NA GERÊNCIA RECEBERAM PARTICIPAÇÃO EMOLUMENTAR E / OU CUSTAS DE EXECUÇÕES FISCAIS		ANEXO VI
--	--	----------

Designação da entidade	Câmara Municipal de Santa Marta de Penaguião	
------------------------	--	--

Gerência	1 de Janeiro a 31 de Dezembro de 2019	
----------	---------------------------------------	--

Nome	Categoria	Díutunidades na categoria em 31/10/89	Remuneração Base Auferida	Emolumentos	Custas Fiscais	Subtotal	Total
Maria de Lurdes Araújo Ribeiro Moreira	Coordenadora técnica	-	19 454,97		1 571,48	1 571,48	21 026,45
Cristina Maria Cardoso Almeida Mendes	Assistente técnica	-	11 405,44		959,76	959,76	12 365,20

O Dirigente responsável pela área Administrativa e/ou Financeira,

Assinatura

O Membro do executivo responsável pela área/pelo/ouro financeiro,

Assinatura



RELAÇÃO DOS FUNCIONÁRIOS EM SITUAÇÃO DE ACUMULAÇÃO DE FUNÇÕES							ANEXO VII
Designação da entidade	Município de Santa Marta de Penaguião						
Gerência	1 de Janeiro a 31 de Dezembro de 2019						
	Nome	Cargo ou função	Data do provimento	Forma do provimento	Cargo ou função	Regime de acumulação	Data do despacho de autorização
	Emanuel Rodrigues Costa	Técnico Superior (Economista)	01/10/2008	CTFPTI	Vitivinicultor	Pós-Laboral	29/11/2019
	José Afonso Matos Castro Gonçalves	Técnico Superior	08/06/2018	CTFPTI	Socio/gerente de Empresa	Pós-Laboral	02/12/2019
	Sérgio Alberto Borges Teixeira	Técnico Superior	08/06/2018	CTFPTI	Atos próprios da Engenharia Civil	Pós-Laboral	02/12/2019
	Sónia Maria Garcia Catarino	Técnico Superior	23/03/2004	CTFPTI	Atos próprios da Contratação pública e elaboração de candidaturas	Pós-Laboral	03/07/2019
	Maria José Seixas Tavares Ernida	Coordenadora Técnica	31/08/1984		Socio/gerente de Empresa	Pós-Laboral	02/01/2019
	Nelson Conde Cunha	Coordenador Técnico	01/06/1987	CTFPTI	Vitivinicultor	Pós-Laboral	29/11/2019
	João Carlos Lima Pinto Prior	Assistente Técnico Informática	11/01/1999	CTFPTI	Vitivinicultor	Pós-Laboral	29/11/2019
	Paulo Alexandre Correia Silva	Assistente Técnico (Administrativo)	08/06/2018	CTFPTI	Socio/gerente de Empresa de produção de vinhos	Pós-Laboral	25/11/2019
	Sandra Maria Rocha Ribeiro	Assistente Técnica (Administrativa)	01/10/2010	CTFPTI	Produtor Agrícola	Pós-Laboral	23/10/2018
	Inocência Maria Monteiro Teixeira Guedes	Assistente Técnica (Administrativa)	11/01/1999	CTFPTI	Atividade Agrícola	Pós-Laboral	29/11/2019
	Hélder Manuel da Silva Gomes Liberato	Assistente Técnico (Administrativo)	02/11/2004	CTFPTI	Atos próprios da Higiene e Segurança no Trabalho	Pós-Laboral	28/03/2019
	Olavo Pacheco Leite	Assistente Técnico	05/05/2004	CTFPTI	Topografia e reprodução em desenho	Pós-Laboral	02/12/2019
	Roque dos Santos Silva	Encarregado Operacional	27/02/1984	CTFPTI	Vitivinicultor	Pós-Laboral	02/12/2019
	Alberto Coutinho da Fonseca	Assistente Operacional (Coveiro)	08/06/2018	CTFPTI	Viticultor	Pós-Laboral	02/12/2019
	José Ribeiro Borges	Assistente Operacional (Condutor)	01/08/2006	CTFPTI	Vitivinicultor	Pós-Laboral	27/11/2019
	Catarina Susana Martins Mota Borges	Assistente Operacional (A. A. Educativa)	01/10/2010	CTFPTI	Vitivinicultor	Pós-Laboral	27/11/2019
	Ângelo Armindo Barreira Sequeira	Técnico do Ensino da Musica	18/09/2018	CTFPTRC	Professor de Musica	Pós-Laboral	28/11/2019
	Paula Cristina Morais Guedes Borges	Técnico do Ensino do Inglês	18/09/2018	CTFPTRC	Professora de Inglês	Laboral	27/11/2019
	José Eduardo Moura Lopes	Técnico do Ensino da Ed. Física e Desporto	18/09/2018	CTFPTRC	Produtor Agrícola/Prof. de Educação Física	Pós-Laboral	20/11/2019
	Mário Manuel Gonçalves Monteiro	Técnico do Ensino da Ed. Física e Desporto	18/09/2018	CTFPTRC	Prof. de Educação Física	Pós-Laboral	20/11/2019

CTFPTI - Contrato de Trabalho em Funções Públicas por Tempo Indeterminado
CTFPTRC - Contratos de Trabalho em Funções Públicas, a Termo Resolutivo Certo, a Tempo Parcial

O Dirigente responsável pela área Administrativa e/ou Pessoal

Assinatura

O Membro do executivo responsável pela área/recursos humanos,

Assinatura



RELAÇÃO NOMINAL DOS RESPONSÁVEIS						ANEXO VIII
Designação da entidade	Câmara Municipal de Santa Marta de Penaguião					
Gerência	1 de Janeiro a 31 de Dezembro de 2019					
Nome	Situação na entidade	Remuneração líquida auferida	Período de responsabilidade	Morada		
Luís Reguengo Machado	Presidente da Câmara	32 629,50	01/01/2019 a 31/12/2019	Lugar de Fontelo - Medrões 5030-477 Santa Marta de Penaguião		
Sílvia Fonseca Silva	Vereadora em regime de tempo inteiro	24 878,86	01/01/2019 a 31/12/2019	Rua do Rechão, n.º 326 - Medrões 5030-325 Santa Marta de Penaguião		
José Manuel Moreira Lopes	Vereador em regime de tempo inteiro	23 068,21	01/01/2019 a 31/12/2019	Rua do Viso, n.º 223 5030-434 Lobrigos S.João Baptista SMP		
Daniel Joaquim Andrade Teles	Vereador	-	01/01/2019 a 14/08/2019 14/09/2019 a 31/12/2019	Av.ª 25 de Abril, n.º 69 - 1.º 5030-471 Santa Marta de Penaguião		
Urbano Salgueiro Vidal	Vereador	-	01/01/2019 a 31/12/2019	Rua do Centro Social e Paroquial de Santa Eulália 5030-054 - Cumieira SMP		
Norberto Pinto Teixeira	Vereador	-	15/08/2019 a 13/09/2019	Lugar de Paradela do Monte - Louredo 5030-261 Santa Marta de Penaguião		

O Dirigente responsável pela área Administrativa e/ou Financeira,



ANEXO 1 - Resolução do Tribunal de Contas n.º 26/2013 - Diário da República, 2.ª série, n.º 226, de 21 de Dezembro de 2013			Ano:	2019
--	--	--	------	------

A - Participações em Entidades Societárias									
Entidade participada		Tipo de entidade	CAE	Capital	Participação no final do exercício			Forma de realização do capital	
Denominação	N.I.P.C.				Valor nominal subscrito	%	Valor nominal realizado	Ítemos monetários (montante)	Em espécie (montante)
1	2	3	4	5	6	7	8	9	10
Águas do Norte, S.A	513 606 084	S.A	37002	264 604 411,20	113 605,00	0,102%	113 606,61	113 606,61	a)
Município, Empresa Cartografia Sist. Informação, E.M, S.A	504 475 606	S.A	71120	3 342 947,98	4 985,01	0,150%	4 985,01	4 985,01	b)
Águas do Interior - Norte, E.I.M., S.A.	515 684 473	E.I.M., S.A.	36001	14 398 050,00	1 959 625,00	13,610%	1 959 625,00	32 125,00	1 927 500,00

a) Capital próprio à data de 31/12/2019

b) Capital próprio à data de 31/12/2018

Unidades de Participação Detidas em Títulos e Obrigações de Participação			Ano:	2019
--	--	--	------	------

Unidade: - Euros

Entidade		Tipo de entidade	CAE	Capital	Participação no final do exercício		
Denominação	N.I.P.C.				Valor nominal subscrito	%	Valor nominal realizado
1	2	3	4	5	6	7	8
Fundo de Apoio Municipal	513 319 182	Outras Pessoas Coletivas de Direito Público	84114	650 000 000,00	212 391,00	0,051%	200 591,50



ANEXO 1 - Resolução do Tribunal de Contas n.º 26/2013 - Diário da República, 2ª série, n.º 226, de 21 de Novembro de 2013												Ano:	2019
A - Participações em Entidades não Societárias													
Entidade participada		Tipo de entidade	CAE	Capital estatutário	Contribuição			Obs					
Denominação	N.I.P.C.				Em N	Forma de realização							
						Meios monetários	Em espécie						
1	2	3	4	5	6	7	8	9					
Associação das Rotas dos Vinhos de Portugal	513 022 996	Associação direito privado sem fins lucrativos	94110	-	-	-	-						
Associação de Municípios da Rota da Estrada Nacional 2	514 051 744	Associação de fins específicos / Pessoa coletiva de direito público	94995	-	1 200,00 €	1 200,00 €	-						
Associação de Municípios Vale do Douro Norte	502 459 417	AM	91333	-	-	-	-						
Associação do Douro Histórico	502 577 916	ASU	94995	-	1 500,00 €	1 500,00 €	-						
Association Européenne des Élus de Montagne(AEM)	382 465 920	ASU	91333	-	-	-	-						
Associação Municípios Portugueses do Vinho	508 038 430	AMFE	91331	-	1 000,00 €	1 000,00 €	-						
Associação Nacional das Assembleias Municipais	513 864 202	Associação de direito privado	94991	-	1 000,00 €	1 000,00 €	-						
Associação Nacional de Municípios Portugueses	501 627 413	AM	91333	-	4 359,24 €	4 359,24 €	-						
Centro de Estudos e Promoção do Azeite do Douro	515 395 846	Associação de direito privado sem fins lucrativos	94995	-	-	-	-						
Comunidade Inter municipal do Douro	508 779 200	Associação de direito público / Comunidade intermunicipal	84130	-	-	-	-						
Federação dos Bombeiros do Distrito de Vila Real	507 702 417	Associação de direito privado sem fins lucrativos	94995	-	250,00 €	250,00 €	-						
Federação Portuguesa do Caminho de Santiago	515 495 441	Associação de direito privado sem fins lucrativos	94995	-	-	-	-						
Fundação Museu do Douro	507 693 671	Fundação sens fins lucrativos	91020	2 758 671,57 €	11 446,00 €	11 446,00 €	-						
Turismo do Porto e Norte de Portugal, E.R	508 905 435	Pessoa colectiva de direito público de natureza associativa de âmbito territorial dotada de autonomia administrativa e financeira e património próprio	84123	-	3 000,00 €	3 000,00 €	-	a)					

a) Contribuição relativa aos anos de 2018 e 2019



Município de Santa Marta de Penaguião

Documentos de Prestação de Contas - 2019

MAPA SÍNTESE DOS BENS INVENTARIADOS																					Ano:	2019
Identificação dos Bens				PATRIMÓNIO INICIAL		ACRÉSCIMOS PATRIMONIAIS					DIMINUIÇÕES PATRIMONIAIS						PATRIMÓNIO FINAL			VARIAÇÃO PATRIMONIAL		
Ci.	Tipo	Bem	Descrição	Bruto	Líquido	Aquisições	Reavaliações e outras alterações	Grandes Reparações ou Beneficiações	TOTAL	Abates	Desvalorizações	Amortizações		TOTAL	Bruto	Líquido	Bruta	Líquida				
(1)			(2)	(3)	(4)	(5)	(6)	(7)	(8=5+6+7)	(9)	(10)	(11)	(12)	(13=9+10+11)	(14=3+6+10)	(15=14-12)	(16=14-13)	(17=15-14)				
999	01	05	IMOBILIZADO DE CAPITAL , PARTES DE CAPITAL , ADIN	0,00	0,00	4 070 627,00	0,00	0,00	4 070 627,00	0,00	0,00	0,00	0,00	0,00	4 070 627,00	4 070 627,00	4 070 627,00	4 070 627,00				
999	01	01	IMOBILIZADO DE CAPITAL , PARTES DE CAPITAL , AGUAS DE TRÁS OS MONTES E ALTO DOURO. SA	113 606,61	113 606,61	0,00	0,00	0,00	0,00	0,00	0,00	0,00	0,00	0,00	113 606,61	113 606,61	0,00	0,00				
999	01	02	IMOBILIZADO DE CAPITAL , PARTES DE CAPITAL , MUNICIPIA, SA	4 985,01	4 985,01	0,00	0,00	0,00	0,00	0,00	0,00	0,00	0,00	0,00	4 985,01	4 985,01	0,00	0,00				
999	01	03	IMOBILIZADO DE CAPITAL , PARTES DE CAPITAL , FUNDAÇÃO MUSEU DO DOURO	11 446,00	11 446,00	0,00	0,00	0,00	0,00	0,00	0,00	0,00	0,00	0,00	11 446,00	11 446,00	0,00	0,00				
999	01	04	IMOBILIZADO DE CAPITAL , PARTES DE CAPITAL , FAM	212 391,00	212 391,00	0,00	0,00	0,00	0,00	0,00	0,00	0,00	0,00	0,00	212 391,00	212 391,00	0,00	0,00				
301	06	01	IMOVEIS URBANOS COM FINALIDADE OPERATIVA (DOMINIO PRIVADO) , TERRENOS INCLUIDOS EM PLANOS DE URB. COM CAPACIDADE CONSTRU. , EM AGLOMERADOS URBANOS	1 473 882,31	1 473 882,31	0,00	0,00	0,00	0,00	0,00	0,00	0,00	0,00	0,00	1 473 882,31	1 473 882,31	0,00	0,00				
301	06	02	IMOVEIS URBANOS COM FINALIDADE OPERATIVA (DOMINIO PRIVADO) , TERRENOS INCLUIDOS EM PLANOS DE URB. COM CAPACIDADE CONSTRU. , EM ZONA DIFERENCIADA DE AGLOMERADO URBANO	29 036,95	29 036,95	782,60	0,00	0,00	782,60	0,00	0,00	0,00	0,00	0,00	29 819,55	29 819,55	782,60	782,60				
301	06	99	IMOVEIS URBANOS COM FINALIDADE OPERATIVA (DOMINIO PRIVADO) , TERRENOS INCLUIDOS EM PLANOS DE URB. COM CAPACIDADE CONSTRU. , OUTROS TERRENOS	78 505,50	78 505,50	0,00	0,00	0,00	0,00	14 550,00	0,00	0,00	0,00	14 550,00	63 955,50	63 955,50	-14 550,00	-14 550,00				
301	07	02	IMOVEIS URBANOS COM FINALIDADE OPERATIVA (DOMINIO PRIVADO) , TERRENOS SITUADOS DENTRO DO PERIMETRO URBANO , ZONA VERDE OU DE LAZER	12 386,06	12 386,06	0,00	0,00	0,00	0,00	0,00	0,00	0,00	0,00	0,00	12 386,06	12 386,06	0,00	0,00				
301	07	04	IMOVEIS URBANOS COM FINALIDADE OPERATIVA (DOMINIO PRIVADO) , TERRENOS SITUADOS DENTRO DO PERIMETRO URBANO , DESTINADOS A EQUIPAMENTO PUBLICO	561 416,41	561 416,41	0,00	0,00	0,00	0,00	0,00	0,00	0,00	0,00	0,00	561 416,41	561 416,41	0,00	0,00				
301	07	99	IMOVEIS URBANOS COM FINALIDADE OPERATIVA (DOMINIO PRIVADO) , TERRENOS SITUADOS DENTRO DO PERIMETRO URBANO , OUTROS TERRENOS	111 032,00	111 032,00	0,00	0,00	0,00	0,00	0,00	0,00	0,00	0,00	0,00	111 032,00	111 032,00	0,00	0,00				
302	01	99	IMOVEIS RUSTICOS (DOMINIO PRIVADO) , TERRENOS NÃO INCLUIDOS EM PLANO DE URBANIZAÇÃO , SOLO PARA OUTROS FINS	38 066,19	38 066,19	0,00	0,00	0,00	0,00	0,00	0,00	0,00	0,00	0,00	38 066,19	38 066,19	0,00	0,00				
301	01	01	IMOVEIS URBANOS COM FINALIDADE OPERATIVA (DOMINIO PRIVADO) , HABITAÇÕES, CASAS DE FUNÇÃO	343 630,85	157 511,74	0,00	0,00	0,00	0,00	0,00	0,00	2 544,00	188 663,11	2 544,00	343 630,85	154 967,74	0,00	-2 544,00				
301	01	02	IMOVEIS URBANOS COM FINALIDADE OPERATIVA (DOMINIO PRIVADO) , HABITAÇÕES, HABITAÇÕES SOCIAIS	1 429 197,03	1 122 212,83	0,00	0,00	0,00	0,00	0,00	0,00	17 723,44	324 707,64	17 723,44	1 429 197,03	1 104 489,39	0,00	-17 723,44				
301	05	99	IMOVEIS URBANOS COM FINALIDADE OPERATIVA (DOMINIO PRIVADO) , INFRA-ESTRUTURAS , OUTRAS INFRA-ESTRUTURAS	932 809,18	581 282,17	0,00	0,00	0,00	0,00	0,00	0,00	46 574,88	398 101,89	46 574,88	932 809,18	534 707,29	0,00	-46 574,88				



Município de Santa Marta de Penaguião

Documentos de Prestação de Contas - 2019

MAPA SÍNTESE DOS BENS INVENTARIADOS																			Ano:	2019
Identificação dos Bens				PATRIMÓNIO INICIAL		ACRÉSCIMOS PATRIMONIAIS				DIMINUIÇÕES PATRIMONIAIS						PATRIMÓNIO FINAL		VARIACÃO PATRIMONIAL		
Ci.	Tipo	Bem	Descrição	Bruto	Líquido	Aquisições	Reavaliações e outras alterações	Grandes Reparações ou Beneficiações	TOTAL	Abates	Desvalorizações	Amortizações		TOTAL	Bruto	Líquido	Bruta	Líquida		
	(1)		(2)	(3)	(4)	(5)	(6)	(7)	(8=5+6+7)	(9)	(10)	(11)	(12)	(13=9+10+11)	(14=3+6+10)	(15=14-12)	(16=14-13)	(17=15-4)		
106	06	25	EQUIPAMENTO E MATERIAL RECREATIVO, DESPORTIVO,EDUCAÇAO,CULTU , OBRAS DE ARTE, MÓVEIS ANTIGOS, COLEÇÕES E ANTIGUIDADES, QUADROS	299,27	0,00	0,00	0,00	0,00	0,00	0,00	0,00	0,00	299,27	0,00	299,27	0,00	0,00	0,00	0,00	
107	02	16	EQUIPAMENTO DE CONFORTO, HEGIENE E DE UTILIZACAO COMUM , ARTIGOS E UTENSILIOS DE DECORAÇÃO E CONFORTO , REPOSTEIROS, TOLDOS, ESTORES,CORTINAS E CORTINADOS	7 456,80	0,00	0,00	0,00	0,00	0,00	0,00	0,00	0,00	7 456,80	0,00	7 456,80	0,00	0,00	0,00	0,00	
301	02	03	IMOVEIS URBANOS COM FINALIDADE OPERATIVA (DOMINIO PRIVADO), EDIFICAÇÕES PARA SERVIÇOS , INSTALAÇÃO DE SERVIÇOS DE NATUREZA SOCIAL	0,00	0,00	148 752,01	0,00	369,00	149 121,01	0,00	0,00	154,95	154,95	154,95	149 121,01	148 966,06	149 121,01	148 966,06		
301	02	99	IMOVEIS URBANOS COM FINALIDADE OPERATIVA (DOMINIO PRIVADO), EDIFICAÇÕES PARA SERVIÇOS , OUTROS EDIFÍCIOS PARA O SECTOR DOS SERVIÇOS	2 182 881,88	1 702 666,47	0,00	0,00	0,00	0,00	0,00	0,00	35 107,44	515 322,85	35 107,44	2 182 881,88	1 667 559,03	0,00	0,00	-35 107,44	
301	02	99	IMOVEIS URBANOS COM FINALIDADE OPERATIVA (DOMINIO PRIVADO), EDIFICAÇÕES PARA SERVIÇOS , OUTROS EDIFÍCIOS PARA O SECTOR DOS SERVIÇOS	2 240 042,21	1 620 220,14	0,00	0,00	922,50	922,50	0,00	0,00	77 116,26	696 938,33	77 116,26	2 240 964,71	1 544 026,38	922,50	0,00	-76 193,76	
301	04	02	IMOVEIS URBANOS COM FINALIDADE OPERATIVA (DOMINIO PRIVADO), CONSTRUÇÕES DIVERSAS ,COMPLEXOS DESPORTIVOS	1 414 954,06	859 296,13	0,00	0,00	0,00	0,00	0,00	0,00	73 725,99	629 383,92	73 725,99	1 414 954,06	785 570,14	0,00	0,00	-73 725,99	
301	02	04	IMOVEIS URBANOS COM FINALIDADE OPERATIVA (DOMINIO PRIVADO), EDIFICAÇÕES PARA SERVIÇOS , INSTALAÇÃO DE SERVIÇOS DE NATUREZA ESCOLAR	6 067 369,44	5 369 661,51	0,00	0,00	2 829,00	2 829,00	0,00	0,00	77 750,10	775 458,03	77 750,10	6 070 198,44	5 294 740,41	2 829,00	0,00	-74 921,10	
301	01	99	IMOVEIS URBANOS COM FINALIDADE OPERATIVA (DOMINIO PRIVADO), HABITAÇÕES, OUTRAS	10 625,02	8 987,00	0,00	0,00	0,00	0,00	0,00	0,00	531,24	2 169,26	531,24	10 625,02	8 455,76	0,00	0,00	-531,24	
301	02	02	IMOVEIS URBANOS COM FINALIDADE OPERATIVA (DOMINIO PRIVADO), EDIFICAÇÕES PARA SERVIÇOS , INSTALAÇÃO DE SERVIÇOS DE NATUREZA CULTURAL	1 051 037,80	805 203,36	0,00	0,00	1 110,12	1 110,12	0,00	0,00	18 279,60	264 114,04	18 279,60	1 052 147,92	788 033,88	1 110,12	0,00	-17 169,48	
301	02	99	IMOVEIS URBANOS COM FINALIDADE OPERATIVA (DOMINIO PRIVADO), EDIFICAÇÕES PARA SERVIÇOS , OUTROS EDIFÍCIOS PARA O SECTOR DOS SERVIÇOS	92 501,50	90 092,60	0,00	0,00	0,00	0,00	0,00	0,00	1 156,32	3 565,22	1 156,32	92 501,50	88 936,28	0,00	0,00	-1 156,32	
301	04	05	IMOVEIS URBANOS COM FINALIDADE OPERATIVA (DOMINIO PRIVADO), CONSTRUÇÕES DIVERSAS , CEMITERIOS	103 137,53	103 079,85	0,00	0,00	51 387,45	51 387,45	0,00	0,00	1 043,64	1 101,32	1 043,64	154 524,98	153 423,66	51 387,45	0,00	50 343,81	
301	05	01	IMOVEIS URBANOS COM FINALIDADE OPERATIVA (DOMINIO PRIVADO), INFRA-ESTRUTURAS , RODOVIARIAS	1 778,70	826,44	0,00	0,00	0,00	0,00	0,00	0,00	83,88	1 036,14	83,88	1 778,70	742,56	0,00	0,00	-83,88	
106	01	04	EQUIPAMENTO E MATERIAL RECREATIVO, DESPORTIVO,EDUCAÇAO CULTU , EQUIPAMENTO RECREATIVO, EDUCAÇÃO FÍSICA E DESPORTO,MOBILIAR , BALIZAS	2 685,35	0,00	0,00	0,00	0,00	0,00	0,00	0,00	0,00	2 685,35	0,00	2 685,35	0,00	0,00	0,00	0,00	
106	01	05	EQUIPAMENTO E MATERIAL RECREATIVO, DESPORTIVO,EDUCAÇAO CULTU , EQUIPAMENTO RECREATIVO, EDUCAÇÃO FÍSICA E DESPORTO,MOBILIAR , BANCOS	499,80	0,00	0,00	0,00	0,00	0,00	0,00	0,00	0,00	499,80	0,00	499,80	0,00	0,00	0,00	0,00	



Município de Santa Marta de Penaguião

Documentos de Prestação de Contas - 2019

MAPA SÍNTESE DOS BENS INVENTARIADOS																			Ano:	2019
Identificação dos Bens			PATRIMÔNIO INICIAL		ACRÉSCIMOS PATRIMONIAIS					DIMINUIÇÕES PATRIMONIAIS					PATRIMÔNIO FINAL		VARIÇÃO PATRIMONIAL			
Ci.	Tipo	Bem	Descrição	Bruto	Líquido	Aquisições	Reavaliações e outras alterações	Grandes Reparções ou Beneficições	TOTAL	Abates	Desvalorizações	Amortizações		TOTAL	Bruto	Líquido	Bruta	Líquida		
	(1)		(2)	(3)	(4)	(5)	(6)	(7)	(8=5+6+7)	(9)	(10)	(11)	(12)	(13=9+10+11)	(14=3+6+10)	(15=14-12)	(16=14-13)	(17=15-4)		
106	01	99	EQUIPAMENTO E MATERIAL RECREATIVO, DESPORTIVO, EDUCAÇÃO CULTU , EQUIPAMENTO RECREATIVO, EDUCAÇÃO FÍSICA E DESPORTO, MOBILIAR , OUTRO EQUIPAMENTO ESPECÍFICO	447,24	0,00	0,00	0,00	0,00	0,00	0,00	0,00	0,00	447,24	0,00	447,24	0,00	0,00	0,00	0,00	
106	06	25	EQUIPAMENTO E MATERIAL RECREATIVO, DESPORTIVO, EDUCAÇÃO CULTU , OBRAS DE ARTE, MÓVEIS ANTIGOS, COLEÇÕES E ANTIGUIDADES , QUADROS	1 250,00	1 250,00	0,00	0,00	0,00	0,00	0,00	0,00	0,00	0,00	0,00	1 250,00	1 250,00	0,00	0,00	0,00	
301	04	02	IMOVEIS URBANOS COM FINALIDADE OPERATIVA (DOMÍNIO PRIVADO) , CONSTRUÇÕES DIVERSAS , COMPLEXOS DESPORTIVOS	977 305,78	663 983,29	0,00	0,00	0,00	0,00	0,00	0,00	22 116,25	335 438,74	22 116,25	977 305,78	641 867,04	0,00	0,00	-22 116,25	
117	01	08	ABASTECIMENTO PÚBLICO E ÁGUAS RESIDUAIS , ABASTECIMENTO PÚBLICO E ÁGUAS RESIDUAIS , MEDIDORES DE CAUDAL	3 863,60	0,00	0,00	0,00	0,00	0,00	0,00	0,00	0,00	3 863,60	0,00	3 863,60	0,00	0,00	0,00	0,00	
117	01	99	ABASTECIMENTO PÚBLICO E ÁGUAS RESIDUAIS , ABASTECIMENTO PÚBLICO E ÁGUAS RESIDUAIS , OUTRO EQUIPAMENTO DE USO ESPECÍFICO	5 000,00	0,00	0,00	0,00	0,00	0,00	0,00	0,00	0,00	5 000,00	0,00	5 000,00	0,00	0,00	0,00	0,00	
111	03	03	EQUIPAMENTO DE OFICINA, FERRAMENTAS E UTENSÍLIOS , FERRAMENTAS MEDIDA(CALIBRADORES, VERIF., FERR., ESP., PRECIS.), CALIBRADORES	73,81	0,00	0,00	0,00	0,00	0,00	0,00	0,00	0,00	73,81	0,00	73,81	0,00	0,00	0,00	0,00	
112	03	03	EQUIPAMENTO SINALIZAÇÃO, ALARME, INCÊNDIOS E SEGURANÇA , SISTEMAS DE SINALIZAÇÃO DE ALARME , DISPOSITIVOS DE SINALIZAÇÃO	289 057,28	31 297,61	0,00	0,00	321,60	321,60	0,00	0,00	5 745,44	263 505,11	5 745,44	289 378,88	25 873,77	321,60	-5 423,84		
301	04	05	IMOVEIS URBANOS COM FINALIDADE OPERATIVA (DOMÍNIO PRIVADO) , CONSTRUÇÕES DIVERSAS , CEMITÉRIOS	32 360,60	29 479,68	0,00	0,00	11 264,83	11 264,83	0,00	0,00	220,57	3 101,49	220,57	43 625,43	40 523,94	11 264,83	11 044,26		
301	04	99	IMOVEIS URBANOS COM FINALIDADE OPERATIVA (DOMÍNIO PRIVADO) , CONSTRUÇÕES DIVERSAS , OUTRAS CONSTRUÇÕES	409 818,92	247 762,69	0,00	0,00	0,00	0,00	0,00	0,00	17 433,12	179 489,35	17 433,12	409 818,92	230 329,57	0,00	-17 433,12		
301	05	99	IMOVEIS URBANOS COM FINALIDADE OPERATIVA (DOMÍNIO PRIVADO) , INFRA-ESTRUTURAS , OUTRAS INFRA-ESTRUTURAS	900,00	900,00	0,00	0,00	0,00	0,00	0,00	0,00	0,00	0,00	0,00	900,00	900,00	0,00	0,00		
401	05	99	IMOVEIS URBANOS COM FINALIDADE OPERATIVA (DOMÍNIO PÚBLICO) , INFRA-ESTRUTURAS , OUTRAS INFRA-ESTRUTURAS	12 834,64	7 640,98	0,00	0,00	0,00	0,00	0,00	0,00	641,16	5 834,82	641,16	12 834,64	6 999,82	0,00	-641,16		
102	01	14	EQUIPAMENTO DE TELECOMUNICAÇÕES , EQUIP. TELECOM. E SISTEMAS INTERCOM. DE DIF. SONORA, TELEMÓVEIS	69,90	0,00	0,00	0,00	0,00	0,00	0,00	0,00	0,00	69,90	0,00	69,90	0,00	0,00	0,00	0,00	
103	01	01	EQUIPAMENTO E MATERIAL DE ESCRITÓRIO E DE REPRODUÇÃO , MOBILIÁRIO , Máquinas	1 556,52	0,00	0,00	0,00	0,00	0,00	0,00	0,00	0,00	1 556,52	0,00	1 556,52	0,00	0,00	0,00	0,00	
105	03	99	EQUIPAMENTO E MATERIAL PARA SERVIÇOS DE SAÚDE , EQUIPAMENTO NÃO ESPECÍFICO DE LABORATÓRIO , OUTRO EQUIPAMENTO DE USO ESPECÍFICO	42 099,21	38 590,94	0,00	0,00	0,00	0,00	0,00	0,00	8 419,80	11 928,07	8 419,80	42 099,21	30 171,14	0,00	-8 419,80		
105	04	08	EQUIPAMENTO NÃO ESPECÍFICO DE LABORATÓRIO , MOBILIÁRIO DE LABORATÓRIO	257,04	0,00	0,00	0,00	0,00	0,00	0,00	0,00	0,00	257,04	0,00	257,04	0,00	0,00	0,00	0,00	



Município de Santa Marta de Penaguião

Documentos de Prestação de Contas - 2019

MAPA SÍNTESE DOS BENS INVENTARIADOS																			
Identificação dos Bens				PATRIMÓNIO INICIAL		ACRÉSCIMOS PATRIMONIAIS				DIMINUIÇÕES PATRIMONIAIS						PATRIMÓNIO FINAL		VARIACÃO PATRIMONIAL	
Ci.	Tipo	Bem	Descrição	Bruto	Líquido	Aquisições	Reavaliações e outras alterações	Grandes Reparações ou Beneficiações	TOTAL	Abates	Desvalorizações	Amortizações		TOTAL	Bruto	Líquido	Bruta	Líquida	
	(1)		(2)	(3)	(4)	(5)	(6)	(7)	(8=5+6+7)	(9)	(10)	(11)	(12)	(13=9+10+11)	(14=3+6+10)	(15=14-12)	(16=14-13)	(17=15-14)	
105	04	10	EQUIPAMENTO E MATERIAL PARA SERVIÇOS DE SAÚDE , EQUIPAMENTO NÃO ESPECÍFICO DE LABORATÓRIO , CAMAS	182,07	0,00	0,00	0,00	0,00	0,00	0,00	0,00	0,00	182,07	0,00	182,07	0,00	0,00	0,00	0,00
105	04	99	EQUIPAMENTO E MATERIAL PARA SERVIÇOS DE SAÚDE , EQUIPAMENTO NÃO ESPECÍFICO DE LABORATÓRIO , OUTRO MATERIAL E EQUIPAMENTO DE USO ESPECÍFICO	161,11	3,32	0,00	0,00	0,00	0,00	0,00	0,00	3,32	161,11	3,32	161,11	0,00	0,00	0,00	-3,32
106	01	05	EQUIPAMENTO E MATERIAL RECREATIVO, DESPORTIVO,EDUCAÇÃO,CULTU , EQUIPAMENTO RECREATIVO, EDUCAÇÃO FÍSICA E DESPORTO,MOBILIAR , BANCOS	2 536,49	0,00	0,00	0,00	0,00	0,00	0,00	0,00	0,00	2 536,49	0,00	2 536,49	0,00	0,00	0,00	0,00
106	01	07	EQUIPAMENTO E MATERIAL RECREATIVO, DESPORTIVO,EDUCAÇÃO,CULTU , EQUIPAMENTO RECREATIVO, EDUCAÇÃO FÍSICA E DESPORTO,MOBILIAR , BICICLETAS	16 127,76	10 751,84	0,00	0,00	0,00	0,00	0,00	0,00	4 031,94	9 407,86	4 031,94	16 127,76	6 719,90	0,00	0,00	-4 031,94
106	01	99	DESPORTIVO,EDUCAÇÃO,CULTU , EQUIPAMENTO RECREATIVO, EDUCAÇÃO FÍSICA E DESPORTO,MOBILIAR , OUTRO EQUIPAMENTO ESPECÍFICO	45 740,46	2 686,77	231,66	0,00	0,00	231,66	0,00	0,00	487,58	43 541,27	487,58	45 972,12	2 430,85	231,66	-255,92	
106	02	07	EQUIPAMENTO E MATERIAL RECREATIVO, DESPORTIVO,EDUCAÇÃO,CULTU , EQUIPAMENTO E DISPOSITIVOS AUXILIARES DE INSTRUÇÃO ESCOLAR , CRONÓMETROS	128,80	81,26	0,00	0,00	0,00	0,00	0,00	0,00	18,36	65,90	18,36	128,80	62,90	0,00	-18,36	
106	02	99	EQUIPAMENTO E MATERIAL RECREATIVO, DESPORTIVO,EDUCAÇÃO,CULTU , EQUIPAMENTO E DISPOSITIVOS AUXILIARES DE INSTRUÇÃO ESCOLAR , OUTRO EQUIPAMENTO E UTENSÍLIOS DE USO ESPECÍFICO	1 785,00	0,00	0,00	0,00	0,00	0,00	0,00	0,00	0,00	1 785,00	0,00	1 785,00	0,00	0,00	0,00	
106	03	01	EQUIPAMENTO E MATERIAL RECREATIVO, DESPORTIVO,EDUCAÇÃO,CULTU , EQUIPAMENTO E MATERIAL AUDIO-VISUAL , AMPLIFICADORES	3 715,24	92,34	0,00	0,00	0,00	0,00	0,00	0,00	19,08	3 641,98	19,08	3 715,24	73,26	0,00	-19,08	
106	03	11	EQUIPAMENTO E MATERIAL RECREATIVO, DESPORTIVO,EDUCAÇÃO,CULTU , EQUIPAMENTO E MATERIAL AUDIO-VISUAL , GRAVADORES/REPRODUTORES	2 170,45	201,48	0,00	0,00	0,00	0,00	0,00	0,00	71,04	2 040,01	71,04	2 170,45	130,44	0,00	-71,04	
106	05	08	EQUIPAMENTO E MATERIAL RECREATIVO, DESPORTIVO,EDUCAÇÃO,CULTU , LIVROS, PUBLICAÇÕES E DOCUMENTOS , REVISTAS CIENTÍFICAS E TÉCNICAS	686,30	0,00	0,00	0,00	0,00	0,00	0,00	0,00	0,00	686,30	0,00	686,30	0,00	0,00	0,00	
107	01	03	EQUIPAMENTO DE CONFORTO, HEGIENE E DE UTILIZACAO COMUM , MOBILIÁRIO E EQUIPAMENTO COMUM(EXCLUÍ MOBILIÁRIO DE ESCRI.), BANCOS	3 244,70	0,00	0,00	0,00	0,00	0,00	0,00	0,00	0,00	3 244,70	0,00	3 244,70	0,00	0,00	0,00	
107	01	21	EQUIPAMENTO DE CONFORTO, HEGIENE E DE UTILIZACAO COMUM , MOBILIÁRIO E EQUIPAMENTO COMUM(EXCLUÍ MOBILIÁRIO DE ESCRI.), PAPELEIRAS	11 920,12	0,00	0,00	0,00	0,00	0,00	0,00	0,00	0,00	11 920,12	0,00	11 920,12	0,00	0,00	0,00	
107	01	99	EQUIPAMENTO DE CONFORTO, HEGIENE E DE UTILIZACAO COMUM , MOBILIÁRIO E EQUIPAMENTO COMUM(EXCLUÍ MOBILIÁRIO DE ESCRI.), OUTRO MOBILIÁRIO E EQUIPAMENTO	3 341,42	0,00	0,00	0,00	0,00	0,00	0,00	0,00	0,00	3 341,42	0,00	3 341,42	0,00	0,00	0,00	



Município de Santa Marta de Penaguião

Documentos de Prestação de Contas - 2019

MAPA SÍNTESE DOS BENS INVENTARIADOS																		
Identificação dos Bens			PATRIMÔNIO INICIAL		ACRÉSCIMOS PATRIMONIAIS					DIMINUIÇÕES PATRIMONIAIS					PATRIMÔNIO FINAL		VARIAÇÃO PATRIMONIAL	
Ci.	Typo Bem	Descrição	Bruto	Líquido	Aquisições	Reavaliações e outras alterações	Grandes Reparações ou Beneficiações	TOTAL	Abates	Desvalorizações	Amortizações		TOTAL	Bruto	Líquido	Bruta	Líquida	
(1)		(2)	(3)	(4)	(5)	(6)	(7)	(8=5+6+7)	(9)	(10)	(11)	(12)	(13=9+10+11)	(14=3+6+10)	(15=14-12)	(16=14-13)	(17=15-14)	
107 02	99	EQUIPAMENTO DE CONFORTO, HEGEINE E DE UTILIZACAO COMUM , ARTIGOS E UTENSILIOS DE DECORAÇÃO E CONFORTO , OUTROS ARTIGOS E UTENSILIOS	9 439,41	4 473,29	959,40	0,00	0,00	959,40	0,00	0,00	719,64	5 685,76	719,64	10 398,81	4 713,05		959,40	239,76
107 03	02	EQUIPAMENTO DE CONFORTO, HEGEINE E DE UTILIZACAO COMUM , EQUIPAMENTO E DISPOSITIVOS DE ILUMINAÇÃO(INCLUIDISP DE ILUM) , ARMADURAS PARA LÂMPADAS FLUORESCENTES	942,00	124,93	0,00	0,00	0,00	0,00	0,00	0,00	93,71	910,78	93,71	942,00	31,22		0,00	-93,71
107 03	99	EQUIPAMENTO DE CONFORTO, HEGEINE E DE UTILIZACAO COMUM , EQUIPAMENTO E DISPOSITIVOS DE ILUMINAÇÃO(INCLUIDISP DE ILUM) , OUTRO EQUIPAMENTO E DISPOSITIVO DE ILUMINAÇÃO	547,68	0,00	0,00	0,00	0,00	0,00	0,00	0,00	0,00	547,68	0,00	547,68	0,00		0,00	0,00
		EQUIPAMENTO DE CONFORTO, HEGEINE E DE UTILIZACAO COMUM , EQUIP. DE AR CONDICIONADO E DE CIRCULAÇÃO DE AR. SECADORES	92,40	0,00	0,00	0,00	0,00	0,00	0,00	0,00	0,00	92,40	0,00	92,40	0,00		0,00	0,00
107 05	03	EQUIPAMENTO DE CONFORTO, HEGEINE E DE UTILIZACAO COMUM , EQUIP. DE AQUECIMENTO DE AMBIENTE E AQUECEDORES DE ÁGUA DOM. , CALDEIRAS	8 302,50	1 462,51	0,00	0,00	0,00	0,00	0,00	0,00	1 032,36	7 872,35	1 032,36	8 302,50	430,15		0,00	-1 032,36
107 05	08	EQUIPAMENTO DE CONFORTO, HEGEINE E DE UTILIZACAO COMUM , EQUIP. DE AQUECIMENTO DE AMBIENTE E AQUECEDORES DE ÁGUA DOM. , ESQUENTADORES	1 571,61	1 115,30	382,53	0,00	0,00	382,53	0,00	0,00	204,40	660,71	204,40	1 954,14	1 293,43		382,53	178,13
107 07	05	EQUIPAMENTO DE CONFORTO, HEGEINE E DE UTILIZACAO COMUM , EQUIPAMENTO DE TRATAMENTO DE ROUPA , MÁQUINAS DE SECAR ROUPA	2 212,77	1 606,89	0,00	0,00	0,00	0,00	0,00	0,00	316,08	921,96	316,08	2 212,77	1 290,81		0,00	-316,08
107 09	02	EQUIPAMENTO DE CONFORTO, HEGEINE E DE UTILIZACAO COMUM , EQUIPAMENTO SANITÁRIO , BALDES	80,33	0,00	0,00	0,00	0,00	0,00	0,00	0,00	0,00	80,33	0,00	80,33	0,00		0,00	0,00
107 09	04	EQUIPAMENTO DE CONFORTO, HEGEINE E DE UTILIZACAO COMUM , EQUIPAMENTO SANITÁRIO , BOMBAS	19 526,94	901,09	0,00	0,00	3 449,64	3 449,64	0,00	0,00	1 551,67	20 177,52	1 551,67	22 976,58	2 799,06		3 449,64	1 897,97
107 09	99	EQUIPAMENTO DE CONFORTO, HEGEINE E DE UTILIZACAO COMUM , EQUIPAMENTO SANITÁRIO , OUTRO MATERIAL DE USO ESPECIFICO	123 216,91	15 589,80	4 538,70	0,00	0,00	4 538,70	0,00	0,00	4 144,83	111 771,94	4 144,83	127 755,61	15 983,67		4 538,70	393,87
109 02	07	EQUIPAMENTO PARA AGRICULTURA E JARDINAGEM , EQUIPAMENTO PARA DEFESA CONTRA AS EPIZOOTIAS, DOENÇAS E FRIO , PULVERIZADORES	152,96	0,00	0,00	0,00	0,00	0,00	0,00	0,00	0,00	152,96	0,00	152,96	0,00		0,00	0,00
110 03	02	EQUIPAMENTO E MATERIAL PARA A INDUSTRIA , EQUIPAMENTO PARA PURIFICAÇÃO DE ÁGUA , APARELHOS DE MEDIDA E CONTROLO	27 406,92	11 752,44	0,00	0,00	0,00	0,00	0,00	0,00	1 873,68	17 528,16	1 873,68	27 406,92	9 878,76		0,00	-1 873,68
110 03	99	EQUIPAMENTO E MATERIAL PARA A INDUSTRIA , EQUIPAMENTO PARA PURIFICAÇÃO DE ÁGUA , OUTRAS MÁQUINAS DE USO ESPECIFICO	27 887,64	7 199,56	0,00	0,00	534,32	534,32	0,00	0,00	2 391,46	23 079,54	2 391,46	28 421,96	5 342,42		534,32	-1 857,14



Município de Santa Marta de Penaguião

Documentos de Prestação de Contas - 2019

MAPA SÍNTESE DOS BENS INVENTARIADOS																				
Identificação dos Bens				PATRIMÓNIO INICIAL		ACRÉSCIMOS PATRIMONIAIS				DIMINUIÇÕES PATRIMONIAIS						PATRIMÓNIO FINAL			VARIAÇÃO PATRIMONIAL	
Ci.	Tipo	Bem	Descrição	Bruto	Líquido	Aquisições	Reavaliações e outras alterações	Grandes Reparações ou Beneficiações	TOTAL	Abates	Desvalorizações	Amortizações		TOTAL	Bruto	Líquido	Bruta	Líquida		
			(2)	(3)	(4)	(5)	(6)	(7)	(8=5+6+7)	(9)	(10)	(11)	(12)	(13=9+10+11)	(14=3+6+10)	(15=14-12)	(16=14-13)	(17=15-14)		
			EQUIPAMENTO E MATERIAL PARA A INDUSTRIA , EQUIPAMENTO PARA AS INDUSTRIAS DE PORCELANA E FAIANÇAS , OUTRAS MÁQUINAS E APARELHOS DE USO ESPECÍFICO	98,40	18,74	0,00	0,00	0,00	0,00	0,00	0,00	14,04	93,70	14,04	98,40	4,70	0,00	-14,04		
110	09	99																		
110	20	01	EQUIPAMENTO E MATERIAL PARA A INDUSTRIA , EQUIPAMENTO PARA MANEJO DE TRANSPORTE DE MATERIAL , APARELHOS ELEVADORES	1 570,71	1 287,97	0,00	0,00	0,00	0,00	0,00	0,00	188,52	471,26	188,52	1 570,71	1 099,45	0,00	-188,52		
110	25	01	EQUIPAMENTO E MATERIAL PARA A INDUSTRIA , BOMBAS E COMPRESSORES, BOMBAS A MOTOR	645,75	384,38	0,00	0,00	0,00	0,00	0,00	0,00	92,28	353,65	92,28	645,75	292,10	0,00	-92,28		
			EQUIPAMENTO DE OFICINA, FERRAMENTAS E UTENSÍLIOS , FERRAMENTAS MEDIDA(CALIBRADORES/VERIF., FERR./ESP., PRECIS.) , OUTRAS FERRAMENTAS E UTENSÍLIOS DE PRECISÃO																	
111	03	99	OUTRAS FERRAMENTAS E UTENSÍLIOS DE PRECISÃO	6 525,12	3 650,96	0,00	0,00	0,00	0,00	6 525,12	0,00	932,16	0,00	7 457,28	0,00	0,00	-6 525,12	-3 650,96		
			EQUIPAMENTO SINALIZAÇÃO, ALARME, INCENDIOS E SEGURANÇA , EQUIPAMENTO DE SEGURANÇA E SAVAMENTO(EXCLUÍ EQUIP. MARÍTIMO) , EQUIPAMENTO DE PROTECÇÃO CONTRA AGENTES QUÍMICOS																	
112	02	03		0,00	0,00	560,88	0,00	0,00	560,88	0,00	0,00	105,17	105,17	105,17	560,88	455,71	560,88	455,71		
			ABASTECIMENTO PÚBLICO E ÁGUAS RESIDUAIS , ABASTECIMENTO PÚBLICO E ÁGUAS RESIDUAIS , MEDIDORES DE CAUDAL																	
117	01	08		54 054,04	5 493,79	2 043,00	0,00	0,00	2 043,00	0,00	0,00	1 683,85	50 244,10	1 683,85	56 097,04	5 852,94	2 043,00	359,15		
			ABASTECIMENTO PÚBLICO E ÁGUAS RESIDUAIS , ABASTECIMENTO PÚBLICO E ÁGUAS RESIDUAIS, MOTORES																	
117	01	09		300,00	0,00	0,00	0,00	0,00	0,00	0,00	0,00	0,00	300,00	0,00	300,00	0,00	0,00	0,00		
			ABASTECIMENTO PÚBLICO E ÁGUAS RESIDUAIS , ABASTECIMENTO PÚBLICO E ÁGUAS RESIDUAIS , OUTRO EQUIPAMENTO DE USO ESPECÍFICO																	
117	01	99		2 014,26	1 112,05	0,00	0,00	0,00	0,00	0,00	0,00	251,76	1 153,97	251,76	2 014,26	860,29	0,00	-251,76		
			ABASTECIMENTO PÚBLICO E ÁGUAS RESIDUAIS , EQUIPAMENTO PARA OS SISTEMAS DE DESINFECÇÃO , CLORÓMETROS																	
117	02	02		649,17	0,00	0,00	0,00	0,00	0,00	0,00	0,00	0,00	649,17	0,00	649,17	0,00	0,00	0,00		
			OUTROS BENS , MÁQUINAS, APARELHOS E FERRAMENTAS , FERRAMENTAS E UTENSÍLIOS																	
118	07	03		6 824,65	0,00	0,00	0,00	0,00	0,00	0,00	0,00	0,00	6 824,65	0,00	6 824,65	0,00	0,00	0,00		
			OUTROS BENS , MÁQUINAS, APARELHOS E FERRAMENTAS , MÁQUINAS E APARELHOS NÃO ESPECIFICADOS																	
118	07	99		16 915,69	0,00	0,00	0,00	0,00	0,00	0,00	0,00	0,00	16 915,69	0,00	16 915,69	0,00	0,00	0,00		
101	01	01	EQUIPAMENTO INFORMÁTICO , HARDWARE , BASTIDORES (armário)	0,00	0,00	0,00	0,00	0,00	0,00	0,00	0,00	0,00	0,00	0,00	0,00	0,00	0,00	0,00		
			EQUIPAMENTO DE TRANSPORTE (EXCLUÍ VEÍCULOS AUTOMOVEIS) , MATERIAL ROLANTE OU DE TRANSPORTE , ATRELAÇOS																	
108	01	01		755,65	0,00	0,00	0,00	0,00	0,00	0,00	0,00	0,00	755,65	0,00	755,65	0,00	0,00	0,00		
201	01	02	GASOLINA , LIGEIROS DE PASSAGEIROS , MAIS DE 1000 ATÉ 1300	26 375,69	95,94	0,00	0,00	0,00	0,00	0,00	0,00	95,94	26 375,69	95,94	26 375,69	0,00	0,00	-95,94		
201	08	01	GASOLINA , MOTOS E MOTOCICLOS , ATÉ 50 DE CILINDRADA	4 834,42	0,00	0,00	0,00	0,00	0,00	0,00	0,00	0,00	4 834,42	0,00	4 834,42	0,00	0,00	0,00		
202	01	02	GASÓLEO , LIGEIROS DE PASSAGEIROS , MAIS DE 1500 ATÉ 2000	87 375,83	2 005,39	0,00	0,00	3 944,61	3 944,61	0,00	0,00	4 749,18	90 119,62	4 749,18	91 320,44	1 200,82	3 944,61	-804,57		
202	01	03	GASÓLEO , LIGEIROS DE PASSAGEIROS , DE 2001 ATÉ 3000	224 981,87	1 909,54	0,00	0,00	1 571,33	1 571,33	0,00	0,00	3 335,86	226 408,19	3 335,86	226 553,20	145,01	1 571,33	-1 764,53		



Município de Santa Marta de Penaguião

Documentos de Prestação de Contas - 2019

MAPA SÍNTESE DOS BENS INVENTARIADOS																			
Identificação dos Bens			PATRIMÔNIO INICIAL		ACRÉSCIMOS PATRIMONIAIS					DIMINUIÇÕES PATRIMONIAIS					PATRIMÔNIO FINAL			VARIACÃO PATRIMONIAL	
Ci.	Typo	Bem	Descrição	Bruto	Líquido	Aquisições	Reavaliações e outras alterações	Grandes Reparações ou Beneficiárias	TOTAL	Abates	Desvalorizações	Amortizações		TOTAL	Bruto	Líquido	Bruta	Líquida	
(1)	(2)	(3)	(4)	(5)	(6)	(7)	(8-5-6-7)	(9)	(10)	(11)	(12)	(13=9+10+11)	(14=3-6+10)	(15=14-12)	(16=14-13)	(17=15-14)			
202	03	03	GASÓLEO , DE CARGA , DE 2001 ATÉ 3000	25 232,83	0,00	0,00	0,00	0,00	0,00	0,00	0,00	25 232,83	0,00	0,00	0,00	0,00	0,00		
202	03	04	GASÓLEO , DE CARGA, MAIS DE 3000	40 513,58	2 452,51	0,00	0,00	2 072,52	2 072,52	0,00	0,00	3 197,63	41 258,70	3 197,63	42 586,10	1 327,40	2 072,52	-1 125,11	
202	04	03	GASÓLEO , PESADOS DE PASSAGEIROS , DE 2001 ATÉ 3000	122 763,76	22 259,56	0,00	0,00	0,00	0,00	0,00	0,00	11 613,71	112 117,91	11 613,71	122 763,76	10 645,85	0,00	-11 613,71	
202	04	04	GASÓLEO , PESADOS DE PASSAGEIROS , MAIS DE 3000	610 877,61	15 855,96	0,00	0,00	6 120,97	6 120,97	0,00	0,00	17 803,61	612 825,26	17 803,61	616 998,58	4 173,32	6 120,97	-11 682,64	
202	05	03	GASÓLEO , TODO-O-TERRENO , DE 2001 ATÉ 3000	55 743,20	2 180,53	0,00	0,00	0,00	0,00	0,00	0,00	2 180,53	55 743,20	2 180,53	55 743,20	0,00	0,00	-2 180,53	
202	07	03	GASÓLEO , ESPECIAIS , DE 2001 ATÉ 3000	68 166,46	1 825,72	0,00	0,00	644,45	644,45	0,00	0,00	2 080,85	68 421,59	2 080,85	68 810,91	389,32	644,45	-1 436,40	
202	09	01	GASÓLEO , TRACTORES , AGRÍCOLAS	27 591,70	116,76	0,00	0,00	0,00	0,00	0,00	0,00	116,76	27 591,70	116,76	27 591,70	0,00	0,00	-116,76	
202	09	02	GASÓLEO , TRACTORES , OUTROS	51 357,99	627,25	0,00	0,00	2 040,45	2 040,45	0,00	0,00	2 279,49	53 010,23	2 279,49	53 398,44	388,21	2 040,45	-239,04	
104	06	15	EQUIPAMENTO PARA INVESTIGAÇÃO, DE MEDIDA E DE UTILIZAÇÃO TECNOLÓGICA , INSTRUMENTOS ÓPTICOS E EQUIPAMENTO FOTOGRAFICO E CINEMATOGRAFIA, LUPAS	73,81	0,00	0,00	0,00	0,00	0,00	0,00	0,00	73,81	0,00	0,00	73,81	0,00	0,00	0,00	
109	03	02	EQUIPAMENTO PARA AGRICULTURA E JARDINAGEM , UTENSÍLIOS E FERRAMENTAS PARA JARDINAGEM , ASPERSORES	3 389,15	2 106,20	0,00	0,00	0,00	0,00	0,00	0,00	896,58	2 179,53	896,58	3 389,15	1 209,62	0,00	-896,58	
109	03	03	EQUIPAMENTO PARA AGRICULTURA E JARDINAGEM , UTENSÍLIOS E FERRAMENTAS PARA JARDINAGEM , CORTADORES	34 946,90	2 068,15	0,00	0,00	0,00	0,00	0,00	0,00	1 005,74	33 884,49	1 005,74	34 946,90	1 062,41	0,00	-1 005,74	
109	03	04	EQUIPAMENTO PARA AGRICULTURA E JARDINAGEM , UTENSÍLIOS E FERRAMENTAS PARA JARDINAGEM , SEGADEIRAS DE RELVA	21 685,57	4 936,40	0,00	0,00	3 792,77	3 792,77	0,00	0,00	1 407,73	18 156,90	1 407,73	25 478,34	7 321,44	3 792,77	2 385,04	
109	03	05	EQUIPAMENTO PARA AGRICULTURA E JARDINAGEM , UTENSÍLIOS E FERRAMENTAS PARA JARDINAGEM , TESOURAS MECÂNICAS	360,00	0,00	0,00	0,00	0,00	0,00	0,00	0,00	0,00	360,00	0,00	0,00	0,00	0,00	0,00	
109	03	07	EQUIPAMENTO PARA AGRICULTURA E JARDINAGEM , OUTROS	15 374,94	10 324,21	0,00	0,00	0,00	0,00	0,00	0,00	2 501,82	7 552,55	2 501,82	15 374,94	7 822,39	0,00	-2 501,82	
110	15	06	EQUIPAMENTO E MATERIAL PARA A INDÚSTRIA , EQUIPAMENTO PARA TRABALHAR MADEIRA , MÁQUINAS DE DESBASTAR	602,58	0,00	0,00	0,00	0,00	0,00	0,00	0,00	0,00	602,58	0,00	0,00	0,00	0,00	0,00	
110	15	10	EQUIPAMENTO E MATERIAL PARA A INDÚSTRIA , EQUIPAMENTO PARA TRABALHAR MADEIRA , SERRAS E TORNOS MACÂNICOS	1 423,55	0,00	0,00	0,00	0,00	0,00	0,00	0,00	0,00	1 423,55	0,00	1 423,55	0,00	0,00	0,00	
110	16	02	EQUIPAMENTO E MATERIAL PARA A INDÚSTRIA , EQUIPAMENTO PARA TRABALHAR METAIS , EQUIPAMENTO DE SOLDADURA	834,90	0,00	0,00	0,00	0,00	0,00	0,00	0,00	0,00	834,90	0,00	834,90	0,00	0,00	0,00	
111	01	99	EQUIPAMENTO DE OFICINA , FERRAMENTAS E UTENSÍLIOS , MOBILIÁRIO DE OFICINA , OUTRO MOBILIÁRIO DE USO ESPECÍFICO	126,85	0,87	0,00	0,00	0,00	0,00	0,00	0,00	0,87	126,85	0,87	126,85	0,00	0,00	-0,87	
111	02	01	EQUIPAMENTO DE OFICINA , FERRAMENTAS E UTENSÍLIOS , FERRAMENTAS E MÁQUINAS-FERRAMENTAS , FERRAMENTAS E UTENSÍLIOS	25 059,13	491,95	4 877,90	0,00	0,00	4 877,90	0,00	0,00	1 366,24	25 933,42	1 366,24	29 937,03	4 003,61	4 877,90	3 511,66	



Município de Santa Marta de Penaguião

Documentos de Prestação de Contas - 2019

MAPA SÍNTESE DOS BENS INVENTARIADOS																				
Identificação dos Bens				PATRIMÔNIO INICIAL		ACRÉSCIMOS PATRIMONIAIS				DIMINUIÇÕES PATRIMONIAIS						PATRIMÔNIO FINAL			VARIACÃO PATRIMONIAL	
Cl.	Tipo	Bem	Descrição	Bruto	Líquido	Aquisições	Reavaliações e outras alterações	Grandes Reparações ou Beneficiárias	TOTAL	Abates	Desvalorizações	Amortizações		TOTAL	Bruto	Líquido	Bruta	Líquida		
(1)			(2)	(3)	(4)	(5)	(6)	(7)	(8=5+6+7)	(9)	(10)	(11)	(12)	(13=9+10+11)	(14=3+6+10)	(15=14-12)	(16=14-13)	(17=15-14)		
111	02		EQUIPAMENTO DE OFICINA, FERRAMENTAS E UTENSÍLIOS, FERRAMENTAS E MÁQUINAS-FERRAMENTAS, MÁQUINAS-FERRAMENTAS LIGEIRAS	349,54	191,05	210,88	0,00	0,00	210,88	0,00	0,00	87,46	245,95	87,46	560,42	314,47		210,88	123,42	
111	02	99	EQUIPAMENTO DE OFICINA, FERRAMENTAS E UTENSÍLIOS, FERRAMENTAS E MÁQUINAS-FERRAMENTAS, OUTROS APARELHOS E UTENSÍLIOS OFICINAIS	1 655,61	0,00	0,00	0,00	0,00	0,00	0,00	0,00	0,00	1 655,61	0,00	1 655,61	0,00		0,00	0,00	
118	07	03	OUTROS BENS, MÁQUINAS, APARELHOS E FERRAMENTAS, FERRAMENTAS E UTENSÍLIOS	266,99	39,22	0,00	0,00	0,00	0,00	0,00	0,00	27,70	255,47	27,70	266,99	11,52		0,00	-27,70	
101	01	01	EQUIPAMENTO INFORMÁTICO, HARDWARE, BASTIDORES (armário)	12 018,91	2 192,10	0,00	0,00	0,00	0,00	0,00	0,00	316,92	10 143,73	316,92	12 018,91	1 875,18		0,00	-316,92	
101	01	02	EQUIPAMENTO INFORMÁTICO, HARDWARE, COMPUTADORES	153 011,46	5 675,24	1 307,49	0,00	675,91	1 983,40	348,76	0,00	3 756,91	150 744,37	4 105,67	154 646,10	3 901,73		1 634,64	-1 773,51	
101	01	03	EQUIPAMENTO INFORMÁTICO, HARDWARE, EQUIPAMENTO DE REDE	5 286,21	0,00	0,00	0,00	0,00	0,00	0,00	0,00	0,00	5 286,21	0,00	5 286,21	0,00		0,00	0,00	
101	01	04	EQUIPAMENTO INFORMÁTICO, HARDWARE, EQUIPAMENTO DE SWITCHING	6 952,23	174,12	31,51	0,00	0,00	31,51	1 261,88	0,00	93,16	5 609,39	1 355,04	5 721,86	112,47		-1 230,37	-61,65	
101	01	05	EQUIPAMENTO INFORMÁTICO, HARDWARE, GRAVADORES DE CD-ROM/DVD	185,56	0,00	0,00	0,00	0,00	0,00	0,00	0,00	0,00	185,56	0,00	185,56	0,00		0,00	0,00	
101	01	06	EQUIPAMENTO INFORMÁTICO, HARDWARE, HUB	895,44	24,10	137,00	0,00	0,00	137,00	810,01	0,00	42,95	104,28	852,96	222,43	118,15		-673,01	94,05	
101	01	07	EQUIPAMENTO INFORMÁTICO, HARDWARE, IMPRESSORAS	24 309,37	13,34	0,00	0,00	0,00	0,00	355,14	0,00	13,34	23 954,23	368,48	23 954,23	0,00		-355,14	-13,34	
101	01	08	EQUIPAMENTO INFORMÁTICO, HARDWARE, LEITORES DE CD-ROM/DVD	130,00	0,00	0,00	0,00	0,00	0,00	0,00	0,00	0,00	130,00	0,00	130,00	0,00		0,00	0,00	
101	01	09	EQUIPAMENTO INFORMÁTICO, HARDWARE, LEITORES DE OPTICOS/CARTÕES	16 073,97	2 405,97	1 463,70	0,00	0,00	1 463,70	0,00	0,00	2 680,47	16 348,47	2 680,47	17 537,67	1 189,20		1 463,70	-1 216,77	
101	01	10	EQUIPAMENTO INFORMÁTICO, HARDWARE, TABLET/IPAD/SMARTPHONE	6 365,02	4 342,88	0,00	0,00	0,00	0,00	0,00	0,00	1 591,23	3 613,37	1 591,23	6 365,02	2 751,65		0,00	-1 591,23	
101	01	12	EQUIPAMENTO INFORMÁTICO, HARDWARE, MODEMS	158,99	43,05	0,00	0,00	0,00	0,00	0,00	0,00	39,74	155,68	39,74	158,99	3,31		0,00	-39,74	
101	01	13	EQUIPAMENTO INFORMÁTICO, HARDWARE, MONITORES	15 983,89	887,18	474,78	0,00	0,00	474,78	617,25	0,00	664,60	15 144,06	1 281,85	15 841,42	697,36		-142,47	-189,82	
101	01	14	EQUIPAMENTO INFORMÁTICO, HARDWARE, MOTHERBOARD'S	148,90	0,00	0,00	0,00	0,00	0,00	0,00	0,00	0,00	148,90	0,00	148,90	0,00		0,00	0,00	
101	01	15	EQUIPAMENTO INFORMÁTICO, HARDWARE, OUTROS PERIFÉRICOS	3 919,00	291,43	0,00	0,00	0,00	0,00	0,00	0,00	230,25	3 857,82	230,25	3 919,00	61,18		0,00	-230,25	
101	01	16	EQUIPAMENTO INFORMÁTICO, HARDWARE, PC PORTÁTEIS	9 912,40	280,30	0,00	0,00	0,00	0,00	0,00	0,00	280,30	9 912,40	280,30	9 912,40	0,00		0,00	-280,30	
101	01	18	EQUIPAMENTO INFORMÁTICO, HARDWARE, PROJECTORES DE IMAGEM DE ECRÃ(Data display)	22 074,29	11 176,83	0,00	0,00	0,00	0,00	0,00	0,00	2 579,43	13 476,89	2 579,43	22 074,29	8 597,40		0,00	-2 579,43	



Município de Santa Marta de Penaguião

Documentos de Prestação de Contas - 2019

MAPA SÍNTESE DOS BENS INVENTARIADOS																				
Identificação dos Bens				PATRIMÓNIO INICIAL		ACRÉSCIMOS PATRIMONIAIS					DIMINUIÇÕES PATRIMONIAIS					PATRIMÓNIO FINAL			VARIACÃO PATRIMONIAL	
Ci.	Tipo	Bem	Descrição	Bruto	Líquido	Aquisições	Reavaliações e outras alterações	Grandes Reparações ou Beneficiários	TOTAL	Abates	Desvalorizações	Amortizações		TOTAL	Bruto	Líquido	Bruta	Líquida		
(1)			(2)	(3)	(4)	(5)	(6)	(7)	(8=5+6+7)	(9)	(10)	(11)	(12)	(13=9+10+11)	(14=3+6+10)	(15=14-12)	(16=14-13)	(17=15-4)		
101	01	19	EQUIPAMENTO INFORMÁTICO , HARDWARE , ROUTER	887,33	43,25	0,00	0,00	0,00	0,00	0,00	0,00	15,36	859,44	15,36	887,33	27,89	0,00	0,00	-15,36	
101	01	20	EQUIPAMENTO INFORMÁTICO , HARDWARE , SCANNERS (digitalizador de imagem)	2 046,56	0,00	0,00	0,00	0,00	0,00	0,00	0,00	0,00	2 046,56	0,00	2 046,56	0,00	0,00	0,00	0,00	
101	01	21	EQUIPAMENTO INFORMÁTICO , HARDWARE , TECLADOS/RATOS	897,24	74,72	50,00	0,00	0,00	50,00	0,00	0,00	31,24	853,76	31,24	947,24	93,48	50,00	50,00	18,76	
101	01	22	EQUIPAMENTO INFORMÁTICO , HARDWARE , TERMINAIS	58 798,28	9 983,76	0,00	0,00	3 542,40	3 542,40	0,00	0,00	11 814,30	60 628,82	11 814,30	62 340,68	1 711,86	3 542,40	3 542,40	-8 271,90	
101	01	23	EQUIPAMENTO INFORMÁTICO , HARDWARE , TRAÇADORES DE GRAFICOS (plotters)	2 291,12	0,00	0,00	0,00	0,00	0,00	0,00	0,00	0,00	2 291,12	0,00	2 291,12	0,00	0,00	0,00	0,00	
101	01	24	EQUIPAMENTO INFORMÁTICO , HARDWARE , UNIDADES DE BANDA/UPS	5 666,35	59,85	0,00	0,00	0,00	0,00	205,99	0,00	19,92	5 420,43	225,91	5 460,36	39,93	-205,99	-205,99	-19,92	
101	01	25	EQUIPAMENTO INFORMÁTICO , HARDWARE , UNIDADES DE PROCESSAMENTO/MEMÓRIAS	998,28	88,55	0,00	0,00	0,00	0,00	0,00	0,00	62,52	972,25	62,52	998,28	26,03	0,00	0,00	-62,52	
101	01	26	EQUIPAMENTO INFORMÁTICO , HARDWARE , UNIDADES DE CONTROLO	10 791,31	2 658,26	0,00	0,00	0,00	0,00	0,00	0,00	2 278,51	10 411,56	2 278,51	10 791,31	379,75	0,00	0,00	-2 278,51	
101	01	27	EQUIPAMENTO INFORMÁTICO , HARDWARE , UNIDADES DE DISCO	6 758,40	1 198,68	0,00	0,00	0,00	0,00	0,00	0,00	414,58	5 974,30	414,58	6 758,40	784,10	0,00	0,00	-414,58	
101	01	99	EQUIPAMENTO INFORMÁTICO , HARDWARE , Outro equipamento informático	12 169,05	87,34	0,00	0,00	0,00	0,00	0,00	0,00	63,72	12 145,43	63,72	12 169,05	23,62	0,00	0,00	-63,72	
101	02	02	EQUIPAMENTO INFORMÁTICO , SOFTWARE , SISTEMAS OPERATIVOS	91 818,90	10 279,01	0,00	0,00	7 980,95	7 980,95	0,00	0,00	15 887,28	97 427,17	15 887,28	99 799,85	2 372,68	7 980,95	7 980,95	-7 906,33	
101	02	03	EQUIPAMENTO INFORMÁTICO , SOFTWARE , SOFTWARE DE APLICAÇÃO	158 444,19	11 538,99	0,00	0,00	12 915,00	12 915,00	0,00	0,00	12 901,34	159 806,54	12 901,34	171 359,19	11 552,65	12 915,00	12 915,00	13,66	
101	02	04	EQUIPAMENTO INFORMÁTICO , SOFTWARE , SOFTWARE DE BASE	20 636,20	0,00	484,99	0,00	1 476,00	1 960,99	0,00	0,00	727,16	21 363,36	727,16	22 597,19	1 233,83	1 960,99	1 960,99	1 233,83	
101	02	05	EQUIPAMENTO INFORMÁTICO , SOFTWARE , SOFTWARE DE COMUNICAÇÃO	47 723,35	5 199,94	170,00	0,00	7 799,92	7 969,92	0,00	0,00	10 924,31	53 447,72	10 924,31	55 693,27	2 245,55	7 969,92	7 969,92	-2 954,39	
101	02	07	EQUIPAMENTO INFORMÁTICO , SOFTWARE , SOFTWARE DE REDE	1 990,61	0,00	0,00	0,00	0,00	0,00	0,00	0,00	0,00	1 990,61	0,00	1 990,61	0,00	0,00	0,00	0,00	
101	02	99	EQUIPAMENTO INFORMÁTICO , SOFTWARE , OUTROS SOFTWARES	53 886,48	1 817,67	1 611,30	0,00	1 128,64	2 739,94	0,00	0,00	2 115,17	54 183,98	2 115,17	56 626,42	2 442,44	2 739,94	2 739,94	624,77	
102	01	01	EQUIPAMENTO DE TELECOMUNICAÇÕES , EQUIP. TELECOM. E SISTEMAS INTERCOM. DE DIF. SONORA , CENTRAL TELEFONICA (PPCA)	27 890,37	0,00	0,00	0,00	0,00	0,00	0,00	0,00	0,00	27 890,37	0,00	27 890,37	0,00	0,00	0,00	0,00	
102	01	08	EQUIPAMENTO DE TELECOMUNICAÇÕES , EQUIP. TELECOM. E SISTEMAS INTERCOM. DE DIF. SONORA , EQUIPAMENTO DE REGISTO E REPRODUÇÃO DE SOM	248,00	157,58	0,00	0,00	0,00	0,00	0,00	0,00	30,96	121,38	30,96	248,00	126,62	0,00	0,00	-30,96	



Município de Santa Marta de Penaguião

Documentos de Prestação de Contas - 2019

MAPA SÍNTESE DOS BENS INVENTARIADOS																					
Identificação dos Bens				PATRIMÓNIO INICIAL		ACRÉSCIMOS PATRIMONIAIS					DIMINUIÇÕES PATRIMONIAIS						PATRIMÓNIO FINAL			VARIAÇÃO PATRIMONIAL	
Ci.	Tipo	Bem	Descrição	Bruto	Líquido	Aquisições	Reavaliações e outras alterações	Grandes Reparações ou Beneficiações	TOTAL	Abates	Desvalorizações	Amortizações		TOTAL	Bruto	Líquido	Bruta	Líquida			
(1)			(2)	(3)	(4)	(5)	(6)	(7)	(8=5+6+7)	(9)	(10)	(11)	(12)	(13=9+10+11)	(14=3+6+10)	(15=14-12)	(16=14-13)	(17=15-14)			
102 01	09		EQUIPAMENTO DE TELECOMUNICAÇÕES , EQUIP.TELECOM. E SISTEMAS INTERCOM. DE DIF. SONORA , EQUIPAMENTO DE SUPERVISÃO E CONTROLO	718,32	179,58	0,00	0,00	0,00	0,00	0,00	0,00	102,60	641,34	102,60	718,32	76,98	0,00	0,00	-102,60		
102 01	10		EQUIPAMENTO DE TELECOMUNICAÇÕES , EQUIP.TELECOM. E SISTEMAS INTERCOM. DE DIF. SONORA , MODEM	645,06	0,00	0,00	0,00	0,00	0,00	0,00	0,00	0,00	645,06	0,00	645,06	0,00	0,00	0,00	0,00		
102 01	12		EQUIPAMENTO DE TELECOMUNICAÇÕES , EQUIP.TELECOM. E SISTEMAS INTERCOM. DE DIF. SONORA , TELECOPIADORES (fax)	699,42	0,00	0,00	0,00	0,00	0,00	0,00	0,00	0,00	699,42	0,00	699,42	0,00	0,00	0,00	0,00		
102 01	13		EQUIPAMENTO DE TELECOMUNICAÇÕES , EQUIP.TELECOM. E SISTEMAS INTERCOM. DE DIF. SONORA , TELEFONES	14 410,96	2 517,05	0,00	0,00	0,00	0,00	92,34	0,00	792,69	12 594,26	885,03	14 318,62	1 724,36	-92,34	-792,69			
102 01	14		EQUIPAMENTO DE TELECOMUNICAÇÕES , EQUIP.TELECOM. E SISTEMAS INTERCOM. DE DIF. SONORA , TELEMÓVEIS	729,99	288,95	0,00	0,00	0,00	0,00	0,00	0,00	182,52	623,56	182,52	729,99	106,43	0,00	-182,52			
103 01	01		EQUIPAMENTO E MATERIAL DE ESCRITÓRIO E DE REPROGRAFIA , MOBILIÁRIO , Armários	46 150,83	4 961,64	0,00	0,00	0,00	0,00	0,00	0,00	1 289,40	42 478,59	1 289,40	46 150,83	3 672,24	0,00	-1 289,40			
103 01	02		EQUIPAMENTO E MATERIAL DE ESCRITÓRIO E DE REPROGRAFIA , MOBILIÁRIO , Bancos	928,20	0,00	0,00	0,00	0,00	0,00	0,00	0,00	0,00	928,20	0,00	928,20	0,00	0,00	0,00	0,00		
103 01	03		EQUIPAMENTO E MATERIAL DE ESCRITÓRIO E DE REPROGRAFIA , MOBILIÁRIO , Blombos	618,66	0,00	0,00	0,00	0,00	0,00	0,00	0,00	0,00	618,66	0,00	618,66	0,00	0,00	0,00	0,00		
103 01	04		EQUIPAMENTO E MATERIAL DE ESCRITÓRIO E DE REPROGRAFIA , MOBILIÁRIO , Blocos de gavetas	1 807,56	0,00	0,00	0,00	0,00	0,00	0,00	0,00	0,00	1 807,56	0,00	1 807,56	0,00	0,00	0,00	0,00		
103 01	05		EQUIPAMENTO E MATERIAL DE ESCRITÓRIO E DE REPROGRAFIA , MOBILIÁRIO , Cadeiras	102 943,37	22 831,58	0,00	0,00	0,00	0,00	228,47	0,00	4 921,33	84 804,65	5 149,80	102 714,90	17 910,25	-228,47	-4 921,33			
103 01	06		EQUIPAMENTO E MATERIAL DE ESCRITÓRIO E DE REPROGRAFIA , MOBILIÁRIO , Cofres	2 022,25	0,00	0,00	0,00	0,00	0,00	0,00	0,00	0,00	2 022,25	0,00	2 022,25	0,00	0,00	0,00	0,00		
103 01	07		EQUIPAMENTO E MATERIAL DE ESCRITÓRIO E DE REPROGRAFIA , MOBILIÁRIO , Divisorias amovíveis	5 875,48	0,00	0,00	0,00	0,00	0,00	0,00	0,00	0,00	5 875,48	0,00	5 875,48	0,00	0,00	0,00	0,00		
103 01	08		EQUIPAMENTO E MATERIAL DE ESCRITÓRIO E DE REPROGRAFIA , MOBILIÁRIO , Estantes	35 211,95	1 458,34	0,00	0,00	0,00	0,00	0,00	0,00	698,11	34 451,72	698,11	35 211,95	760,23	0,00	-698,11			
103 01	09		EQUIPAMENTO E MATERIAL DE ESCRITÓRIO E DE REPROGRAFIA , MOBILIÁRIO , Ficheiros	1 561,19	0,00	0,00	0,00	0,00	0,00	0,00	0,00	0,00	1 561,19	0,00	1 561,19	0,00	0,00	0,00	0,00		
103 01	10		EQUIPAMENTO E MATERIAL DE ESCRITÓRIO E DE REPROGRAFIA , MOBILIÁRIO , Mesas	47 999,02	7 083,67	0,00	0,00	0,00	0,00	0,00	0,00	1 636,95	42 552,30	1 636,95	47 999,02	5 446,72	0,00	-1 636,95			
103 01	11		EQUIPAMENTO E MATERIAL DE ESCRITÓRIO E DE REPROGRAFIA , MOBILIÁRIO , Placards	7 668,11	495,58	0,00	0,00	0,00	0,00	0,00	0,00	495,58	7 668,11	495,58	7 668,11	0,00	0,00	-495,58			
103 01	12		EQUIPAMENTO E MATERIAL DE ESCRITÓRIO E DE REPROGRAFIA , MOBILIÁRIO , Secretarias	32 439,57	1 792,17	0,00	0,00	0,00	0,00	0,00	0,00	310,21	30 957,61	310,21	32 439,57	1 481,96	0,00	-310,21			
103 01	13		EQUIPAMENTO E MATERIAL DE ESCRITÓRIO E DE REPROGRAFIA , MOBILIÁRIO , Sofas	17 419,76	3 070,75	0,00	0,00	0,00	0,00	0,00	0,00	709,76	15 058,77	709,76	17 419,76	2 360,99	0,00	-709,76			



Município de Santa Marta de Penaguião

Documentos de Prestação de Contas - 2019

MAPA SÍNTESE DOS BENS INVENTARIADOS																			
Identificação dos Bens			PATRIMÔNIO INICIAL		ACRÉSCIMOS PATRIMONIAIS						DIMINUIÇÕES PATRIMONIAIS					PATRIMÔNIO FINAL		VARIAÇÃO PATRIMONIAL	
Ci.	Typo Bem	Descrição	Bruto	Líquido	Aquisições	Reavaliações e outras alterações	Grandes Reparações ou Beneficiárias	TOTAL	Abates	Desvalorizações	Amortizações		TOTAL	Bruto	Líquido	Bruta	Líquida		
(1)		(2)	(3)	(4)	(5)	(6)	(7)	(8=5+6+7)	(9)	(10)	(11)	(12)	(13=9+10+11)	(14=3+6+10)	(15=14-12)	(16=14-13)	(17=15-4)		
103	01	EQUIPAMENTO E MATERIAL DE ESCRITÓRIO E DE REPROGRAFIA , MOBILIÁRIO , Outro mobiliário	76 231,88	24 802,20	0,00	0,00	0,00	0,00	0,00	0,00	5 854,06	57 283,74	5 854,06	76 231,88	18 948,14	0,00	-5 854,06		
103	02	EQUIPAMENTO E MATERIAL DE ESCRITÓRIO , AGRAFADORES	133,56	0,00	0,00	0,00	0,00	0,00	0,00	0,00	0,00	133,56	0,00	133,56	0,00	0,00	0,00		
103	02	EQUIPAMENTO E MATERIAL DE ESCRITÓRIO E DE REPROGRAFIA , MAQUINAS DE ESCRITÓRIO , DATADORES/NUMERADORES	54,37	0,00	0,00	0,00	0,00	0,00	0,00	0,00	0,00	54,37	0,00	54,37	0,00	0,00	0,00		
103	02	EQUIPAMENTO E MATERIAL DE ESCRITÓRIO E DE REPROGRAFIA , MAQUINAS DE ESCRITÓRIO , DE CALCULAR	796,03	0,00	0,00	0,00	0,00	0,00	0,00	0,00	0,00	796,03	0,00	796,03	0,00	0,00	0,00		
103	02	EQUIPAMENTO E MATERIAL DE ESCRITÓRIO E DE REPROGRAFIA , MAQUINAS DE ESCRITÓRIO , FURADORES	148,40	0,00	0,00	0,00	0,00	0,00	0,00	0,00	0,00	148,40	0,00	148,40	0,00	0,00	0,00		
103	02	EQUIPAMENTO E MATERIAL DE ESCRITÓRIO E DE REPROGRAFIA , MAQUINAS DE ESCRITÓRIO , REGISTRADORAS	1 049,71	0,00	0,00	0,00	0,00	0,00	0,00	0,00	0,00	1 049,71	0,00	1 049,71	0,00	0,00	0,00		
103	02	EQUIPAMENTO E MATERIAL DE ESCRITÓRIO E DE REPROGRAFIA , MAQUINAS DE ESCRITÓRIO , SELOS BRANCOS E SINETAS	278,46	0,00	0,00	0,00	0,00	0,00	0,00	0,00	0,00	278,46	0,00	278,46	0,00	0,00	0,00		
103	02	EQUIPAMENTO E MATERIAL DE ESCRITÓRIO E DE REPROGRAFIA , MAQUINAS DE ESCRITÓRIO , OUTRAS MAQUINAS E APARELHOS	503,60	0,00	0,00	0,00	0,00	0,00	0,00	0,00	0,00	503,60	0,00	503,60	0,00	0,00	0,00		
103	02	EQUIPAMENTO E MATERIAL DE ESCRITÓRIO E DE REPROGRAFIA , MAQUINAS DE ESCRITÓRIO , OUTROS EQUIPAMENTOS DE MATERIAL DE ESCRITÓRIO	102,84	0,00	0,00	0,00	0,00	0,00	0,00	0,00	0,00	102,84	0,00	102,84	0,00	0,00	0,00		
103	03	EQUIPAMENTO E MATERIAL DE ESCRITÓRIO E DE REPROGRAFIA , EQUIPAMENTO DE REPROGRAFIA , Guilhotinas	70,66	0,00	0,00	0,00	0,00	0,00	0,00	0,00	0,00	70,66	0,00	70,66	0,00	0,00	0,00		
103	03	EQUIPAMENTO DE REPROGRAFIA , Outro equipamento de reprografia	2 047,03	285,73	0,00	0,00	0,00	0,00	0,00	0,00	228,60	1 989,90	228,60	2 047,03	57,13	0,00	-228,60		
104	06	EQUIPAMENTO PARA INVESTIGAÇÃO, DE MEDIDA E DE UTILIZAÇÃO TECNOLÓGICA , INSTRUMENTOS ÓPTICOS E EQUIPAMENTO FOTOGRAFICO E CINEMATOGRAFIA , MÁQUINAS FOTOGRÁFICAS	2 725,63	31,44	0,00	0,00	0,00	0,00	0,00	0,00	31,44	2 725,63	31,44	2 725,63	0,00	0,00	-31,44		
104	06	EQUIPAMENTO PARA INVESTIGAÇÃO, DE MEDIDA E DE UTILIZAÇÃO TECNOLÓGICA , INSTRUMENTOS ÓPTICOS E EQUIPAMENTO FOTOGRAFICO E CINEMATOGRAFIA , OUTRO EQUIPAMENTO E MATERIAL DE USO ESPECÍFICO	153,01	0,00	0,00	0,00	0,00	0,00	0,00	0,00	0,00	153,01	0,00	153,01	0,00	0,00	0,00		
104	07	EQUIPAMENTO PARA INVESTIGAÇÃO, DE MEDIDA E DE UTILIZAÇÃO TECNOLÓGICA , EQUIPAMENTO DE DESENHO, TOPOGRAFIA E CARTOGRAFIA , CUVIMETROS	97,02	0,00	0,00	0,00	0,00	0,00	0,00	0,00	0,00	97,02	0,00	97,02	0,00	0,00	0,00		
104	07	EQUIPAMENTO PARA INVESTIGAÇÃO, DE MEDIDA E DE UTILIZAÇÃO TECNOLÓGICA , EQUIPAMENTO DE DESENHO, TOPOGRAFIA E CARTOGRAFIA , ESTIRADORES	723,26	0,00	0,00	0,00	0,00	0,00	0,00	0,00	0,00	723,26	0,00	723,26	0,00	0,00	0,00		



Município de Santa Marta de Penaguião

Documentos de Prestação de Contas - 2019

MAPA SÍNTESE DOS BENS INVENTARIADOS																			
Identificação dos Bens				PATRIMÓNIO INICIAL		ACRÉSCIMOS PATRIMONIAIS				DIMINUIÇÕES PATRIMONIAIS					PATRIMÓNIO FINAL			VARIACÃO PATRIMONIAL	
Ci.	Typo	Bem	Descrição	Bruto	Líquido	Aquisições	Reavaliações e outras alterações	Grandes Reparações ou Beneficiárias	TOTAL	Abates	Desvalorizações	Amortizações		TOTAL	Bruto	Líquido	Bruta	Líquida	
	(1)		(2)	(3)	(4)	(5)	(6)	(7)	(8=5+6+7)	(9)	(10)	(11)	(12)	(13=9+10+11)	(14=3+6+10)	(15=14-12)	(16=14-13)	(17=15-4)	
104	07	99	EQUIPAMENTO PARA INVESTIGAÇÃO, DE MEDIDA E DE UTILIZAÇÃO TECNOLÓGICA, EQUIPAMENTO DE DESENHO, TOPOGRAFIA E CARTOGRAFIA, OUTROS INSTRUMENTOS E MATERIAL DE USO ESPECÍFICO	860,21	18,22	0,00	0,00	0,00	0,00	0,00	0,00	18,22	860,21	18,22	860,21	0,00	0,00	0,00	-18,22
104	08	06	EQUIPAMENTO PARA INVESTIGAÇÃO, DE MEDIDA E DE UTILIZAÇÃO TECNOLÓGICA, INSTRUMENTOS PARA MEDIDA DO TEMPO, RELÓGIOS	144,65	0,00	0,00	0,00	0,00	0,00	0,00	0,00	0,00	144,65	0,00	144,65	0,00	0,00	0,00	0,00
104	09	01	EQUIPAMENTO PARA INVESTIGAÇÃO, DE MEDIDA E DE UTILIZAÇÃO TECNOLÓGICA, INSTRUMENTOS DE PESAGEM, BALANÇAS	22,76	0,00	0,00	0,00	0,00	0,00	0,00	0,00	0,00	22,76	0,00	22,76	0,00	0,00	0,00	0,00
106	01	99	EQUIPAMENTO E MATERIAL RECREATIVO, DESPORTIVO, EDUCAÇÃO CULTURA, EQUIPAMENTO RECREATIVO, EDUCAÇÃO FÍSICA E DESPORTO, MOBILIAR, OUTRO EQUIPAMENTO ESPECÍFICO	44,14	0,00	0,00	0,00	0,00	0,00	0,00	0,00	0,00	44,14	0,00	44,14	0,00	0,00	0,00	0,00
106	02	15	EQUIPAMENTO E MATERIAL RECREATIVO, DESPORTIVO, EDUCAÇÃO CULTURA, EQUIPAMENTO E DISPOSITIVOS AUXILIARES DE INSTRUÇÃO ESCOLAR, QUADROS ESCOLARES	431,20	22,32	0,00	0,00	0,00	0,00	0,00	0,00	22,32	431,20	22,32	431,20	0,00	0,00	0,00	-22,32
106	03	01	EQUIPAMENTO E MATERIAL RECREATIVO, DESPORTIVO, EDUCAÇÃO CULTURA, EQUIPAMENTO E MATERIAL AUDIOVISUAL, AMPLIFICADORES	2 668,48	0,00	0,00	0,00	0,00	0,00	0,00	0,00	0,00	2 668,48	0,00	2 668,48	0,00	0,00	0,00	0,00
106	03	07	EQUIPAMENTO E MATERIAL RECREATIVO, DESPORTIVO, EDUCAÇÃO CULTURA, EQUIPAMENTO E MATERIAL AUDIOVISUAL, ECRÃS	102,03	0,00	0,00	0,00	0,00	0,00	0,00	0,00	0,00	102,03	0,00	102,03	0,00	0,00	0,00	0,00
106	03	10	EQUIPAMENTO E MATERIAL RECREATIVO, DESPORTIVO, EDUCAÇÃO CULTURA, EQUIPAMENTO E MATERIAL AUDIOVISUAL, GRAVADORES	80,30	0,00	0,00	0,00	0,00	0,00	0,00	0,00	0,00	80,30	0,00	80,30	0,00	0,00	0,00	0,00
106	03	11	EQUIPAMENTO E MATERIAL RECREATIVO, DESPORTIVO, EDUCAÇÃO CULTURA, EQUIPAMENTO E MATERIAL AUDIOVISUAL, GRAVADORES/REPRODUTORES	55,00	0,00	0,00	0,00	0,00	0,00	0,00	0,00	0,00	55,00	0,00	55,00	0,00	0,00	0,00	0,00
106	03	14	EQUIPAMENTO E MATERIAL RECREATIVO, DESPORTIVO, EDUCAÇÃO CULTURA, EQUIPAMENTO E MATERIAL AUDIOVISUAL, PROJECTORES DIVERSOS	27 985,81	86,76	0,00	0,00	0,00	0,00	0,00	0,00	86,76	27 985,81	86,76	27 985,81	0,00	0,00	0,00	-86,76
106	03	99	EQUIPAMENTO E MATERIAL RECREATIVO, DESPORTIVO, EDUCAÇÃO CULTURA, EQUIPAMENTO E MATERIAL AUDIOVISUAL, OUTROS	827,46	0,00	0,00	0,00	0,00	0,00	0,00	0,00	0,00	827,46	0,00	827,46	0,00	0,00	0,00	0,00
106	06	25	EQUIPAMENTO E MATERIAL RECREATIVO, DESPORTIVO, EDUCAÇÃO CULTURA, OBRAS DE ARTE, MÓVEIS ANTIGOS, COLECÇÕES E ANTIGUIDADES, QUADROS	144,01	144,01	0,00	0,00	0,00	0,00	0,00	0,00	0,00	0,00	0,00	144,01	144,01	0,00	0,00	0,00



Município de Santa Marta de Penaguião

Documentos de Prestação de Contas - 2019

MAPA SÍNTESE DOS BENS INVENTARIADOS																				
Identificação dos Bens				PATRIMÔNIO INICIAL		ACRÉSCIMOS PATRIMONIAIS					DIMINUIÇÕES PATRIMONIAIS					PATRIMÔNIO FINAL			VARIÇÃO PATRIMONIAL	
Cl.	Tipo	Bem	Descrição	Bruto	Líquido	Aquisições	Reavaliações e outras alterações	Grandes Reparações ou Beneficiações	TOTAL	Abates	Desvalorizações	Amortizações		TOTAL	Bruto	Líquido	Bruta	Líquida		
			(2)	(3)	(4)	(5)	(6)	(7)	(8=5+6+7)	(9)	(10)	(11)	(12)	(13=9+10+11)	(14=3+6+10)	(15=14-12)	(16=14-13)	(17=15-14)		
107	01	03	EQUIPAMENTO DE CONFORTO, HEGENE E DE UTILIZACAO COMUM , MOBILIÁRIO E EQUIPAMENTO COMUM(EXCLUI MOBILIÁRIO DE ESCRI.) , BANCOS	90,71	0,00	0,00	0,00	0,00	0,00	0,00	0,00	0,00	90,71	0,00	90,71	0,00	0,00	0,00	0,00	
107	01	12	EQUIPAMENTO DE CONFORTO, HEGENE E DE UTILIZACAO COMUM , MOBILIÁRIO E EQUIPAMENTO COMUM(EXCLUI MOBILIÁRIO DE ESCRI.) , DIVÃS	158,54	0,00	0,00	0,00	0,00	0,00	0,00	0,00	0,00	158,54	0,00	158,54	0,00	0,00	0,00	0,00	
107	01	99	EQUIPAMENTO DE CONFORTO, HEGENE E DE UTILIZACAO COMUM , MOBILIÁRIO E EQUIPAMENTO COMUM(EXCLUI MOBILIÁRIO DE ESCRI.) , OUTRO MOBILIÁRIO E EQUIPAMENTO	123,14	0,00	0,00	0,00	0,00	0,00	0,00	0,00	0,00	123,14	0,00	123,14	0,00	0,00	0,00	0,00	
107	02	06	EQUIPAMENTO DE CONFORTO, HEGENE E DE UTILIZACAO COMUM , ARTIGOS E UTENSILIOS DE DECORAÇÃO E CONFORTO , CINZEIROS	971,04	0,00	0,00	0,00	0,00	0,00	0,00	0,00	0,00	971,04	0,00	971,04	0,00	0,00	0,00	0,00	
107	02	15	EQUIPAMENTO DE CONFORTO, HEGENE E DE UTILIZACAO COMUM , ARTIGOS E UTENSILIOS DE DECORAÇÃO E CONFORTO , QUADROS E MOLDURAS	928,50	0,00	0,00	0,00	0,00	0,00	0,00	0,00	0,00	928,50	0,00	928,50	0,00	0,00	0,00	0,00	
107	02	99	EQUIPAMENTO DE CONFORTO, HEGENE E DE UTILIZACAO COMUM , ARTIGOS E UTENSILIOS DE DECORAÇÃO E CONFORTO , OUTROS ARTIGOS E UTENSILIOS	126,14	0,00	0,00	0,00	0,00	0,00	0,00	0,00	0,00	126,14	0,00	126,14	0,00	0,00	0,00	0,00	
107	03	03	EQUIPAMENTO DE CONFORTO, HEGENE E DE UTILIZACAO COMUM , EQUIPAMENTO E DISPOSITIVOS DE ILUMINAÇÃO(INCLUIDISP.DE ILUM) , CANDEIROS, GLOBOS, LUSTRES, PRAFONIER	178,50	0,00	0,00	0,00	0,00	0,00	0,00	0,00	0,00	178,50	0,00	178,50	0,00	0,00	0,00	0,00	
107	04	01	EQUIPAMENTO DE CONFORTO, HEGENE E DE UTILIZACAO COMUM , EQUIP. DE AR CONDICIONADO E DE CIRCULAÇÃO DE AR , APARELHOS DE AR CONDICIONADO	21 016,44	1 014,96	0,00	0,00	0,00	0,00	0,00	0,00	253,68	20 255,16	253,68	21 016,44	761,28	0,00	0,00	-253,68	
107	04	02	EQUIPAMENTO DE CONFORTO, HEGENE E DE UTILIZACAO COMUM , EQUIP. DE AR CONDICIONADO E DE CIRCULAÇÃO DE AR , CLIMATIZADORES	183,50	0,00	0,00	0,00	0,00	0,00	0,00	0,00	0,00	183,50	0,00	183,50	0,00	0,00	0,00	0,00	
107	04	04	EQUIPAMENTO DE CONFORTO, HEGENE E DE UTILIZACAO COMUM , EQUIP. DE AR CONDICIONADO E DE CIRCULAÇÃO DE AR , DESUMIDIFICADORES	732,63	21,72	0,00	0,00	0,00	0,00	0,00	0,00	21,72	732,63	21,72	732,63	0,00	0,00	0,00	-21,72	
107	04	14	EQUIPAMENTO DE CONFORTO, HEGENE E DE UTILIZACAO COMUM , EQUIP. DE AR CONDICIONADO E DE CIRCULAÇÃO DE AR , VENTILADORES	59,36	0,00	0,00	0,00	0,00	0,00	0,00	0,00	0,00	59,36	0,00	59,36	0,00	0,00	0,00	0,00	
107	04	15	EQUIPAMENTO DE CONFORTO, HEGENE E DE UTILIZACAO COMUM , EQUIP. DE AR CONDICIONADO E DE CIRCULAÇÃO DE AR , VENTILINHAS	97,50	0,00	0,00	0,00	0,00	0,00	0,00	0,00	0,00	97,50	0,00	97,50	0,00	0,00	0,00	0,00	



Município de Santa Marta de Penaguião

Documentos de Prestação de Contas - 2019

MAPA SÍNTESE DOS BENS INVENTARIADOS																		
Identificação dos Bens			PATRIMÔNIO INICIAL		ACRÉSCIMOS PATRIMONIAIS				DIMINUIÇÕES PATRIMONIAIS					PATRIMÔNIO FINAL			VARIÇÃO PATRIMONIAL	
Ci.	Tipo	Bem	Descrição	Bruto	Líquido	Aquisições	Reavaliações e outras alterações	Grandes Reparações ou Beneficiações	TOTAL	Abates	Desvalorizações	Amortizações		TOTAL	Bruto	Líquido	Bruta	Líquida
	(1)		(2)	(3)	(4)	(5)	(6)	(7)	(8=5+6+7)	(9)	(10)	(11)	(12)	(13=9+10+11)	(14=3+6+10)	(15=14-12)	(16=14-13)	(17=15-4)
107	04	99	EQUIPAMENTO DE CONFORTO, HIGIENE E DE UTILIZACAO COMUM , EQUIP. DE AR CONDICIONADO E DE CIRCULAÇÃO DE AR , OUTRO EQUIPAMENTO E MATERIAL DE USO ESPECIFICO	93,48	61,33	0,00	0,00	0,00	0,00	0,00	0,00	11,64	43,79	11,64	93,48	49,69	0,00	-11,64
107	07	99	EQUIPAMENTO DE CONFORTO, HIGIENE E DE UTILIZACAO COMUM , EQUIPAMENTO DE TRATAMENTO DE ROUPA , OUTRO MATERIAL E UTENSILIOS DE USO ESPECIFICO	120,54	53,98	0,00	0,00	0,00	0,00	0,00	0,00	15,08	81,64	15,08	120,54	38,90	0,00	-15,08
112	01	03	EQUIPAMENTO SINALIZACAO, ALARME, INCENDIOS E SEGURANCA. , EQUIPAMENTO DE COMBATE A INCENDIOS, EXTINTORES	403,90	0,00	0,00	0,00	0,00	0,00	0,00	0,00	0,00	403,90	0,00	403,90	0,00	0,00	0,00
103	01	99	EQUIPAMENTO E MATERIAL DE ESCRITORIO E DE REPROGRAFIA , MOBILIARIO , Outro mobiliario	12,50	0,00	0,00	0,00	0,00	0,00	0,00	0,00	0,00	12,50	0,00	12,50	0,00	0,00	0,00
104	01	99	EQUIPAMENTO PARA INVESTIGACAO, DE MEDIDA E DE UTILIZACAO TEC , EQUIP.MATERIAL DE LABORATORIO , Outro equipamento e material de laboratorio	273,98	0,00	0,00	0,00	0,00	0,00	0,00	0,00	0,00	273,98	0,00	273,98	0,00	0,00	0,00
104	05	99	EQUIPAMENTO PARA INVESTIGACAO, DE MEDIDA E DE UTILIZACAO TEC , INSTRUMENTOS ASTRONOMICOS METEOROLOGICOS GEOFISICOS , OUTROS INSTRUMENTOS DE USO ESPECIFICO	3 628,50	388,78	0,00	0,00	0,00	0,00	0,00	0,00	388,78	3 628,50	388,78	3 628,50	0,00	0,00	-388,78
104	09	01	EQUIPAMENTO PARA INVESTIGACAO, DE MEDIDA E DE UTILIZACAO TEC , INSTRUMENTOS DE PESAGEM, BALANÇAS	93,78	0,00	0,00	0,00	0,00	0,00	0,00	0,00	0,00	93,78	0,00	93,78	0,00	0,00	0,00
105	01	13	EQUIPAMENTO E MATERIAL PARA SERVICOS DE SAUDE , EQUIPAMENTOS E APARELHOS MEDICO-CIRURGICOS , EQUIPAMENTO DE FITOTERAPIAS	2 174,90	589,03	0,00	0,00	0,00	0,00	0,00	0,00	543,72	2 129,59	543,72	2 174,90	45,31	0,00	-543,72
105	08	99	EQUIPAMENTO E MATERIAL PARA SERVICOS DE SAUDE , OUTROS EQUIPAMENTOS BÁSICOS E OUTRAS MÁQUINAS E INSTALAÇÕES , OUTROS	11 905,41	0,00	0,00	0,00	0,00	0,00	0,00	0,00	0,00	11 905,41	0,00	11 905,41	0,00	0,00	0,00
106	01	99	EQUIPAMENTO E MATERIAL RECREATIVO, DESPORTIVO,EDUCACAO,CULTU , EQUIPAMENTO RECREATIVO, EDUCACAO FISICA E DESPORTO,MOBILIAR , OUTRO EQUIPAMENTO ESPECIFICO	2 826,25	0,00	0,00	0,00	0,00	0,00	0,00	0,00	0,00	2 826,25	0,00	2 826,25	0,00	0,00	0,00
106	02	16	EQUIPAMENTO E MATERIAL RECREATIVO, DESPORTIVO,EDUCACAO,CULTU , EQUIPAMENTO E DISPOSITIVOS AUXILIARES DE INSTRUÇÃO ESCOLAR , QUADROS EXPOSITORES DE MAPAS	1 039,69	0,00	0,00	0,00	0,00	0,00	0,00	0,00	0,00	1 039,69	0,00	1 039,69	0,00	0,00	0,00
106	03	02	EQUIPAMENTO E MATERIAL RECREATIVO, DESPORTIVO,EDUCACAO,CULTU , EQUIPAMENTO E MATERIAL AUDIO-VISUAL , AUTO-RADIOS	872,63	0,00	0,00	0,00	0,00	0,00	0,00	0,00	0,00	872,63	0,00	872,63	0,00	0,00	0,00
106	03	03	EQUIPAMENTO E MATERIAL RECREATIVO, DESPORTIVO,EDUCACAO,CULTU , EQUIPAMENTO E MATERIAL AUDIO-VISUAL , COLUNAS PARA REPRODUÇÃO DE SOM	5 222,75	583,10	0,00	0,00	0,00	0,00	0,00	0,00	296,80	4 936,45	296,80	5 222,75	286,30	0,00	-296,80



Município de Santa Marta de Penaguião

Documentos de Prestação de Contas - 2019

MAPA SÍNTESE DOS BENS INVENTARIADOS																			Ano:	2019
Identificação dos Bens				PATRIMÓNIO INICIAL		ACRÉSCIMOS PATRIMONIAIS					DIMINUIÇÕES PATRIMONIAIS					PATRIMÓNIO FINAL			VARIACÃO PATRIMONIAL	
Ci.	Tipo	Bem	Descrição	Bruto	Líquido	Aquisições	Reavaliações e outras alterações	Grandes Reparações ou Beneficiações	TOTAL	Abates	Desvalorizações	Amortizações		TOTAL	Bruto	Líquido	Bruta	Líquida		
	(1)		(2)	(3)	(4)	(5)	(6)	(7)	(8=5+6+7)	(9)	(10)	(11)	(12)	(13=9+10+11)	(14=3+6+10)	(15=14-12)	(16=14-13)	(17=15-4)		
106	03	10	EQUIPAMENTO E MATERIAL RECREATIVO, DESPORTIVO.EDUCAÇAO.CULTU , EQUIPAMENTO E MATERIAL AUDIO-VISUAL , GRAVADORES	30,75	0,00	0,00	0,00		0,00	0,00	0,00	0,00	30,75	0,00	30,75	0,00	0,00	0,00		
106	03	11	EQUIPAMENTO E MATERIAL RECREATIVO, DESPORTIVO.EDUCAÇAO.CULTU , EQUIPAMENTO E MATERIAL AUDIO-VISUAL , GRAVADORES/REPRODUTORES	298,14	0,00	0,00	0,00	0,00	0,00	0,00	0,00	0,00	298,14	0,00	298,14	0,00	0,00	0,00		
106	03	14	EQUIPAMENTO E MATERIAL RECREATIVO, DESPORTIVO.EDUCAÇAO.CULTU , EQUIPAMENTO E MATERIAL AUDIO-VISUAL , PROJECTORES DIVERSOS	141,48	74,10	0,00	0,00	0,00	0,00	0,00	0,00	20,18	87,56	20,18	141,48	53,92	0,00	-20,18		
106	03	15	EQUIPAMENTO E MATERIAL RECREATIVO, DESPORTIVO.EDUCAÇAO.CULTU , EQUIPAMENTO E MATERIAL AUDIO-VISUAL , RÁDIOS	199,02	0,00	0,00	0,00		0,00	0,00	0,00	0,00	199,02	0,00	199,02	0,00	0,00	0,00		
106	03	18	EQUIPAMENTO E MATERIAL RECREATIVO, DESPORTIVO.EDUCAÇAO.CULTU , EQUIPAMENTO E MATERIAL AUDIO-VISUAL , TELEVISORES	2 867,76	0,00	0,00	0,00	0,00	0,00	0,00	0,00	0,00	2 867,76	0,00	2 867,76	0,00	0,00	0,00		
106	03	99	EQUIPAMENTO E MATERIAL RECREATIVO, DESPORTIVO.EDUCAÇAO.CULTU , EQUIPAMENTO E MATERIAL AUDIO-VISUAL , OUTROS	14 251,24	389,48	0,00	0,00	0,00	0,00	0,00	0,00	389,48	14 251,24	389,48	14 251,24	0,00	0,00	0,00	-389,48	
106	05	02	EQUIPAMENTO E MATERIAL RECREATIVO, DESPORTIVO.EDUCAÇAO.CULTU , LIVROS, PUBLICAÇÕES E DOCUMENTOS , CARTAS TOPOGRÁFICAS	215 996,36	171 236,66	11 281,44	0,00	0,00	11 281,44	0,00	0,00	0,00	44 759,70	0,00	227 277,80	182 518,10	11 281,44	11 281,44		
106	05	03	EQUIPAMENTO E MATERIAL RECREATIVO, DESPORTIVO.EDUCAÇAO.CULTU , LIVROS, PUBLICAÇÕES E DOCUMENTOS , DOCUMENTOS COM VALOR HISTÓRICO	22 039,50	22 039,50	0,00	0,00	0,00	0,00	0,00	0,00	0,00	0,00	0,00	22 039,50	22 039,50	0,00	0,00		
106	05	06	EQUIPAMENTO E MATERIAL RECREATIVO, DESPORTIVO.EDUCAÇAO.CULTU , LIVROS, PUBLICAÇÕES E DOCUMENTOS , LIVROS	4 203,33	4 203,33	0,00	0,00	0,00	0,00	0,00	0,00	0,00	0,00	0,00	4 203,33	4 203,33	0,00	0,00		
106	05	99	EQUIPAMENTO E MATERIAL RECREATIVO, DESPORTIVO.EDUCAÇAO.CULTU , LIVROS, PUBLICAÇÕES E DOCUMENTOS , OUTRAS PUBLICAÇÕES E DOCUMENTOS	105 949,00	53 476,50	0,00	0,00	0,00	0,00	0,00	0,00	0,00	52 472,50	0,00	105 949,00	53 476,50	0,00	0,00		
106	06	21	EQUIPAMENTO E MATERIAL RECREATIVO, DESPORTIVO.EDUCAÇAO.CULTU , OBRAS DE ARTE, MÓVEIS ANTIGOS, COLECCÕES E ANTIGUIDADES , PEDRAS RARAS E PRECIOSAS, COLECCÕES	2 500,00	2 500,00	0,00	0,00	0,00	0,00	0,00	0,00	0,00	0,00	0,00	2 500,00	2 500,00	0,00	0,00		
106	06	25	EQUIPAMENTO E MATERIAL RECREATIVO, DESPORTIVO.EDUCAÇAO.CULTU , OBRAS DE ARTE, MÓVEIS ANTIGOS, COLECCÕES E ANTIGUIDADES , QUADROS	1 371,70	1 371,70	0,00	0,00	0,00	0,00	0,00	0,00	0,00	0,00	0,00	1 371,70	1 371,70	0,00	0,00		
106	06	27	EQUIPAMENTO E MATERIAL RECREATIVO, DESPORTIVO.EDUCAÇAO.CULTU , OBRAS DE ARTE, MÓVEIS ANTIGOS, COLECCÕES E ANTIGUIDADES , TAPEÇARIAS	0,00	0,00	0,00	0,00	0,00	0,00	0,00	0,00	0,00	0,00	0,00	0,00	0,00	0,00	0,00		



Município de Santa Marta de Penaguião

Documentos de Prestação de Contas - 2019

MAPA SÍNTESE DOS BENS INVENTARIADOS																			Ano:	2019
Identificação dos Bens				PATRIMÔNIO INICIAL		ACRÉSCIMOS PATRIMONIAIS					DIMINUIÇÕES PATRIMONIAIS					PATRIMÔNIO FINAL			VARIÇÃO PATRIMONIAL	
Cl.	Tipo	Bem	Descrição	Bruto	Líquido	Aquisições	Reavaliações e outras alterações	Grandes Reparações ou Beneficiações	TOTAL	Abates	Desvalorizações	Amortizações		TOTAL	Bruto	Líquido	Bruta	Líquida		
	(1)		(2)	(3)	(4)	(5)	(6)	(7)	(8=5+6+7)	(9)	(10)	(11)	(12)	(13=9+10+11)	(14=3+6+10)	(15=14-12)	(16=14-13)	(17=15-14)		
107	01	02	EQUIPAMENTO DE CONFORTO, HEGENE E DE UTILIZACAO COMUM , MOBILIÁRIO E EQUIPAMENTO COMUM(EXCLUI MOBILIÁRIO DE ESCRI.) , ARMÁRIOS	1 755,27	0,00	0,00	0,00	0,00	0,00	0,00	0,00	0,00	1 755,27	0,00	1 755,27	0,00	0,00	0,00	0,00	
107	01	03	EQUIPAMENTO DE CONFORTO, HEGENE E DE UTILIZACAO COMUM , MOBILIÁRIO E EQUIPAMENTO COMUM(EXCLUI MOBILIÁRIO DE ESCRI.) , BANCOS	1 497,02	0,00	0,00	0,00	0,00	0,00	0,00	0,00	0,00	1 497,02	0,00	1 497,02	0,00	0,00	0,00	0,00	
107	01	05	EQUIPAMENTO DE CONFORTO, HEGENE E DE UTILIZACAO COMUM , MOBILIÁRIO E EQUIPAMENTO COMUM(EXCLUI MOBILIÁRIO DE ESCRI.) , BELICHES	1 643,00	359,38	0,00	0,00	0,00	0,00	0,00	0,00	205,20	1 488,82	205,20	1 643,00	154,18	0,00	0,00	-205,20	
107	01	06	EQUIPAMENTO DE CONFORTO, HEGENE E DE UTILIZACAO COMUM , MOBILIÁRIO E EQUIPAMENTO COMUM(EXCLUI MOBILIÁRIO DE ESCRI.) , BENGALEREOS	1 928,02	0,00	0,00	0,00	0,00	0,00	0,00	0,00	0,00	1 928,02	0,00	1 928,02	0,00	0,00	0,00	0,00	
107	01	07	EQUIPAMENTO DE CONFORTO, HEGENE E DE UTILIZACAO COMUM , MOBILIÁRIO E EQUIPAMENTO COMUM(EXCLUI MOBILIÁRIO DE ESCRI.) , CADEIRAS	3 013,60	0,00	0,00	0,00	0,00	0,00	0,00	0,00	0,00	3 013,60	0,00	3 013,60	0,00	0,00	0,00	0,00	
107	01	08	EQUIPAMENTO DE CONFORTO, HEGENE E DE UTILIZACAO COMUM , MOBILIÁRIO E EQUIPAMENTO COMUM(EXCLUI MOBILIÁRIO DE ESCRI.) , CAMAS	99,00	21,66	0,00	0,00	0,00	0,00	0,00	0,00	12,36	89,70	12,36	99,00	9,30	0,00	0,00	-12,36	
107	01	09	EQUIPAMENTO DE CONFORTO, HEGENE E DE UTILIZACAO COMUM , MOBILIÁRIO E EQUIPAMENTO COMUM(EXCLUI MOBILIÁRIO DE ESCRI.) , COFRES	58,62	0,00	0,00	0,00	0,00	0,00	0,00	0,00	0,00	58,62	0,00	58,62	0,00	0,00	0,00	0,00	
107	01	10	EQUIPAMENTO DE CONFORTO, HEGENE E DE UTILIZACAO COMUM , MOBILIÁRIO E EQUIPAMENTO COMUM(EXCLUI MOBILIÁRIO DE ESCRI.) , COLCHÕES	1 426,50	239,98	0,00	0,00	0,00	0,00	0,00	0,00	144,46	1 330,98	144,46	1 426,50	95,52	0,00	0,00	-144,46	
107	01	11	EQUIPAMENTO DE CONFORTO, HEGENE E DE UTILIZACAO COMUM , MOBILIÁRIO E EQUIPAMENTO COMUM(EXCLUI MOBILIÁRIO DE ESCRI.) , CÔMODAS	19,00	2,05	0,00	0,00	0,00	0,00	0,00	0,00	2,05	19,00	2,05	19,00	0,00	0,00	0,00	-2,05	
107	01	15	EQUIPAMENTO DE CONFORTO, HEGENE E DE UTILIZACAO COMUM , MOBILIÁRIO E EQUIPAMENTO COMUM(EXCLUI MOBILIÁRIO DE ESCRI.) , ESPELHOS	426,00	0,00	0,00	0,00	0,00	0,00	0,00	0,00	0,00	426,00	0,00	426,00	0,00	0,00	0,00	0,00	
107	01	16	EQUIPAMENTO DE CONFORTO, HEGENE E DE UTILIZACAO COMUM , MOBILIÁRIO E EQUIPAMENTO COMUM(EXCLUI MOBILIÁRIO DE ESCRI.) , ESTANTES	1 351,34	0,00	0,00	0,00	0,00	0,00	0,00	0,00	0,00	1 351,34	0,00	1 351,34	0,00	0,00	0,00	0,00	
107	01	20	EQUIPAMENTO DE CONFORTO, HEGENE E DE UTILIZACAO COMUM , MOBILIÁRIO E EQUIPAMENTO COMUM(EXCLUI MOBILIÁRIO DE ESCRI.) , MESAS	11 047,37	850,19	0,00	0,00	0,00	0,00	0,00	0,00	382,26	10 579,44	382,26	11 047,37	467,93	0,00	0,00	-382,26	
107	01	21	EQUIPAMENTO DE CONFORTO, HEGENE E DE UTILIZACAO COMUM , MOBILIÁRIO E EQUIPAMENTO COMUM(EXCLUI MOBILIÁRIO DE ESCRI.) , PAPELEIRAS	207,43	0,00	0,00	0,00	0,00	0,00	0,00	0,00	0,00	207,43	0,00	207,43	0,00	0,00	0,00	0,00	



Município de Santa Marta de Penaguião

Documentos de Prestação de Contas - 2019

MAPA SÍNTESE DOS BENS INVENTARIADOS																				Ano:	2019
Identificação dos Bens				PATRIMÔNIO INICIAL		ACRÉSCIMOS PATRIMONIAIS				DIMINUIÇÕES PATRIMONIAIS						PATRIMÔNIO FINAL			VARIÇÃO PATRIMONIAL		
Ci.	Tipo	Bem	Descrição	Bruto	Líquido	Aquisições	Reavaliações e outras alterações	Grandes Reparações ou Beneficiações	TOTAL	Abates	Desvalorizações	Amortizações		TOTAL	Bruto	Líquido	Bruta	Líquida			
			(2)	(3)	(4)	(5)	(6)	(7)	(8=5+6+7)	(9)	(10)	(11)	(12)	(13=9+10+11)	(14=3+6+10)	(15=14-12)	(16=14-13)	(17=15-14)			
107	01	22	EQUIPAMENTO DE CONFORTO, HEGIENE E DE UTILIZACAO COMUM , MOBILIÁRIO E EQUIPAMENTO COMUM(EXCLUI MOBILIÁRIO DE ESCRI.) , PRATELEIRAS	506,42	0,00	0,00	0,00	0,00	0,00	0,00	0,00	0,00	506,42	0,00	506,42	0,00	0,00	0,00	0,00		
107	01	23	EQUIPAMENTO DE CONFORTO, HEGIENE E DE UTILIZACAO COMUM , MOBILIÁRIO E EQUIPAMENTO COMUM(EXCLUI MOBILIÁRIO DE ESCRI.) , SECRETÁRIAS	460,39	0,00	0,00	0,00	0,00	0,00	0,00	0,00	0,00	460,39	0,00	460,39	0,00	0,00	0,00	0,00		
107	01	99	EQUIPAMENTO DE CONFORTO, HEGIENE E DE UTILIZACAO COMUM , MOBILIÁRIO E EQUIPAMENTO COMUM(EXCLUI MOBILIÁRIO DE ESCRI.) , OUTRO MOBILIÁRIO E EQUIPAMENTO	32 497,05	573,99	0,00	0,00	0,00	0,00	0,00	0,00	107,64	32 030,70	107,64	32 497,05	466,35	0,00	0,00	-107,64		
107	02	06	EQUIPAMENTO DE CONFORTO, HEGIENE E DE UTILIZACAO COMUM , ARTIGOS E UTENSILIOS DE DECORAÇÃO E CONFORTO , CINZEIROS	82,29	0,00	0,00	0,00	0,00	0,00	0,00	0,00	0,00	82,29	0,00	82,29	0,00	0,00	0,00	0,00		
107	02	12	EQUIPAMENTO DE CONFORTO, HEGIENE E DE UTILIZACAO COMUM , ARTIGOS E UTENSILIOS DE DECORAÇÃO E CONFORTO , JOGOS DE TAPETES	1 900,52	0,00	0,00	0,00	0,00	0,00	0,00	0,00	0,00	1 900,52	0,00	1 900,52	0,00	0,00	0,00	0,00		
107	02	15	EQUIPAMENTO DE CONFORTO, HEGIENE E DE UTILIZACAO COMUM , ARTIGOS E UTENSILIOS DE DECORAÇÃO E CONFORTO , QUADROS E MOLDURAS	1 251,42	299,40	0,00	0,00	0,00	0,00	0,00	0,00	115,87	1 067,89	115,87	1 251,42	183,53	0,00	0,00	-115,87		
107	02	16	EQUIPAMENTO DE CONFORTO, HEGIENE E DE UTILIZACAO COMUM , ARTIGOS E UTENSILIOS DE DECORAÇÃO E CONFORTO , REPOSTEIROS, TOLDOS, ESTORES,CORTINAS E CORTINADOS	6 332,14	950,83	0,00	0,00	0,00	0,00	0,00	0,00	496,08	5 877,39	496,08	6 332,14	454,75	0,00	0,00	-496,08		
107	02	99	EQUIPAMENTO DE CONFORTO, HEGIENE E DE UTILIZACAO COMUM , ARTIGOS E UTENSILIOS DE DECORAÇÃO E CONFORTO , OUTROS ARTIGOS E UTENSILIOS	2 174,54	0,00	0,00	0,00	0,00	0,00	0,00	0,00	0,00	2 174,54	0,00	2 174,54	0,00	0,00	0,00	0,00		
107	04	01	EQUIPAMENTO DE CONFORTO, HEGIENE E DE UTILIZACAO COMUM , EQUIP. DE AR CONDICIONADO E DE CIRCULAÇÃO DE AR , APARELHOS DE AR CONDICIONADO	32 087,26	5 016,24	0,00	0,00	0,00	0,00	0,00	0,00	1 234,40	28 305,42	1 234,40	32 087,26	3 781,84	0,00	0,00	-1 234,40		
107	04	02	EQUIPAMENTO DE CONFORTO, HEGIENE E DE UTILIZACAO COMUM , EQUIP. DE AR CONDICIONADO E DE CIRCULAÇÃO DE AR , CLIMATIZADORES	1 351,04	178,24	0,00	0,00	0,00	0,00	0,00	0,00	107,07	1 279,87	107,07	1 351,04	71,17	0,00	0,00	-107,07		
107	04	15	EQUIPAMENTO DE CONFORTO, HEGIENE E DE UTILIZACAO COMUM , EQUIP. DE AR CONDICIONADO E DE CIRCULAÇÃO DE AR , VENTONHAS	132,50	48,75	0,00	0,00	0,00	0,00	0,00	0,00	7,50	91,25	7,50	132,50	41,25	0,00	0,00	-7,50		
107	05	03	EQUIPAMENTO DE CONFORTO, HEGIENE E DE UTILIZACAO COMUM , EQUIP. DE AQUECIMENTO DE AMBIENTE E AQUECEDORES DE ÁGUA DOM. , CALDEIRAS	10 233,98	2 322,92	0,00	0,00	0,00	0,00	0,00	0,00	568,92	8 479,98	568,92	10 233,98	1 754,00	0,00	0,00	-568,92		
107	05	09	EQUIPAMENTO DE CONFORTO, HEGIENE E DE UTILIZACAO COMUM , EQUIP. DE AQUECIMENTO DE AMBIENTE E AQUECEDORES DE ÁGUA DOM. , FOGÕES DE SALA	11 835,74	0,00	0,00	0,00	0,00	0,00	0,00	0,00	0,00	11 835,74	0,00	11 835,74	0,00	0,00	0,00	0,00		



Município de Santa Marta de Penaguião

Documentos de Prestação de Contas - 2019

MAPA SÍNTESE DOS BENS INVENTARIADOS																			Ano:	2019
Identificação dos Bens			PATRIMÔNIO INICIAL		ACRÉSCIMOS PATRIMONIAIS					DIMINUIÇÕES PATRIMONIAIS					PATRIMÔNIO FINAL			VARIÇÃO PATRIMONIAL		
Ci.	Tipo	Bem	Descrição	Bruto	Líquido	Aquisições	Reavaliações e outras alterações	Grandes Reparações ou Beneficiações	TOTAL	Abates	Desvalorizações	Amortizações		TOTAL	Bruto	Líquido	Bruta	Líquida		
(1)			(2)	(3)	(4)	(5)	(6)	(7)	(8=5+6+7)	(9)	(10)	(11)	(12)	(13=9+10+11)	(14=3+6+10)	(15=14-12)	(16=14-13)	(17=15-14)		
107	06	02	EQUIPAMENTO DE CONFORTO, HIGIENE E DE UTILIZACAO COMUM , EQUIPAMENTO DE COZINHA , EQUIPAMENTO FRIGORIFICO E DE REFRIGERACAO	1 917,04	0,00	0,00	0,00	0,00	0,00	0,00	0,00	0,00	1 917,04	0,00	1 917,04	0,00	0,00	0,00	0,00	
107	06	03	EQUIPAMENTO DE CONFORTO, HEGIENE E DE UTILIZACAO COMUM , EQUIPAMENTO DE COZINHA , EQUIPAMENTO PARA PREPARACAO E FORNECIMENTO DE ALIMENTOS	9 356,08	1 251,96	0,00	0,00	0,00	0,00	0,00	0,00	600,96	8 705,08	600,96	9 356,08	651,00	0,00	0,00	-600,96	
107	06	04	EQUIPAMENTO DE CONFORTO, HEGIENE E DE UTILIZACAO COMUM , EQUIPAMENTO DE COZINHA , MÁQUINAS E APARELHOS DE COZINHA	8 203,20	1 300,31	0,00	0,00	0,00	0,00	0,00	0,00	430,90	7 333,79	430,90	8 203,20	869,41	0,00	0,00	-430,90	
107	06	05	EQUIPAMENTO DE CONFORTO, HEGIENE E DE UTILIZACAO COMUM , EQUIPAMENTO DE COZINHA , MOBILIÁRIO DE COZINHA	2 840,68	852,09	0,00	0,00	0,00	0,00	0,00	0,00	217,56	2 206,15	217,56	2 840,68	634,53	0,00	0,00	-217,56	
107	06	06	EQUIPAMENTO DE CONFORTO, HEGIENE E DE UTILIZACAO COMUM , EQUIPAMENTO DE COZINHA , TALHERES E UTENSÍLIOS DE COZINHA	5 656,55	246,89	0,00	0,00	0,00	0,00	0,00	0,00	63,00	5 472,66	63,00	5 656,55	183,89	0,00	0,00	-63,00	
107	06	99	EQUIPAMENTO DE CONFORTO, HEGIENE E DE UTILIZACAO COMUM , EQUIPAMENTO DE COZINHA , OUTRO MATERIAL, APARELHOS E UTENSÍLIOS DE USO ESPECIFICO	30 115,33	475,59	452,64	0,00	0,00	452,64	0,00	0,00	162,85	29 802,59	162,85	30 567,97	765,38	452,64	289,79		
107	08	01	EQUIPAMENTO DE CONFORTO, HEGIENE E DE UTILIZACAO COMUM , EQUIPAMENTO DE LIMPEZA, ASPIRADORES	5 164,39	82,10	0,00	0,00	0,00	0,00	0,00	0,00	31,08	5 113,37	31,08	5 164,39	51,02	0,00	0,00	-31,08	
107	08	02	EQUIPAMENTO DE CONFORTO, HEGIENE E DE UTILIZACAO COMUM , EQUIPAMENTO DE LIMPEZA, BALDES	416,97	69,50	0,00	0,00	0,00	0,00	0,00	0,00	69,50	416,97	69,50	416,97	0,00	0,00	0,00	-69,50	
107	08	99	EQUIPAMENTO DE CONFORTO, HEGIENE E DE UTILIZACAO COMUM , EQUIPAMENTO DE LIMPEZA , OUTROS APARELHOS E EUTENSÍLIOS DE USO ESPECIFICO	127,05	0,00	0,00	0,00	0,00	0,00	0,00	0,00	0,00	127,05	0,00	127,05	0,00	0,00	0,00	0,00	
107	09	03	EQUIPAMENTO DE CONFORTO, HEGIENE E DE UTILIZACAO COMUM , EQUIPAMENTO SANITÁRIO, BEBEDOUROS	478,80	0,00	0,00	0,00	0,00	0,00	0,00	0,00	0,00	478,80	0,00	478,80	0,00	0,00	0,00	0,00	
107	09	06	EQUIPAMENTO DE CONFORTO, HEGIENE E DE UTILIZACAO COMUM , EQUIPAMENTO SANITÁRIO, MÁQUINAS DE DESENTUPIR	1 549,80	1 112,38	0,00	0,00	0,00	0,00	0,00	0,00	1 112,38	1 549,80	1 112,38	1 549,80	0,00	0,00	0,00	-1 112,38	
107	09	99	EQUIPAMENTO DE CONFORTO, HEGIENE E DE UTILIZACAO COMUM , EQUIPAMENTO SANITÁRIO, OUTRO MATERIAL DE USO ESPECIFICO	106,75	0,00	0,00	0,00	0,00	0,00	0,00	0,00	0,00	106,75	0,00	106,75	0,00	0,00	0,00	0,00	
109	01	99	EQUIPAMENTO PARA AGRICULTURA E JARDINAGEM , MÁQUINAS E EQUIPAMENTOS PARA PREPARACAO DO SOLO E COLHEITAS , OUTRAS MÁQUINAS E EQUIPAMENTO DE USO ESPECIFICO	0,00	0,00	0,00	0,00	1 038,64	1 038,64	0,00	0,00	126,09	126,09	126,09	1 038,64	912,55	1 038,64	912,55	0,00	
109	03	06	EQUIPAMENTO PARA AGRICULTURA E JARDINAGEM , UTENSÍLIOS E FERRAMENTAS PARA JARDINAGEM , UTENSÍLIOS E FERRAMENTAS DE USO ESPECIFICO	1 768,00	0,00	0,00	0,00	0,00	0,00	0,00	0,00	0,00	1 768,00	0,00	1 768,00	0,00	0,00	0,00	0,00	



Município de Santa Marta de Penaguião

Documentos de Prestação de Contas - 2019

MAPA SÍNTESE DOS BENS INVENTARIADOS																			
Identificação dos Bens				PATRIMÓNIO INICIAL		ACRÉSCIMOS PATRIMONIAIS				DIMINUIÇÕES PATRIMONIAIS					PATRIMÓNIO FINAL			VARIACÃO PATRIMONIAL	
Ci.	Tipo Bem	Descrição		Bruto	Líquido	Aquisições	Reavaliações e outras alterações	Grandes Reparações ou Beneficições	TOTAL	Abates	Desvalorizações	Amortizações		TOTAL	Bruto	Líquido	Bruta	Líquida	
(1)		(2)		(3)	(4)	(5)	(6)	(7)	(8=5+6+7)	(9)	(10)	(11)	(12)	(13=9+10+11)	(14=3+6+10)	(15=14-12)	(16=14-13)	(17=15-14)	
110 01	99	EQUIPAMENTO E MATERIAL PARA A INDÚSTRIA, EQUIPAMENTO DE PRODUÇÃO E DISTRIBUIÇÃO DE ENERGIA ELÉTRICA, OUTRO EQUIPAMENTO DE USO ESPECÍFICO		21 159,25	0,00	0,00	0,00	0,00	0,00	0,00	0,00	0,00	21 159,25	0,00	21 159,25	0,00	0,00	0,00	0,00
110 03	05	EQUIPAMENTO E MATERIAL PARA A INDÚSTRIA, EQUIPAMENTO PARA PURIFICAÇÃO DE ÁGUA, UNIDADES DE COLORO, DEPURACÃO E BOMBAGEM		0,00	0,00	0,00	0,00	274,27	274,27	0,00	0,00	25,74	25,74	25,74	274,27	248,53	274,27	248,53	
110 05	99	EQUIPAMENTO E MATERIAL PARA A INDÚSTRIA, EQUIPAMENTO PARA A INDÚSTRIA ELÉTRICA E ELETRÓNICA, OUTRO EQUIPAMENTO DE USO ESPECÍFICO		796,12	0,00	0,00	0,00	0,00	0,00	0,00	0,00	0,00	796,12	0,00	796,12	0,00	0,00	0,00	0,00
110 17	01	EQUIPAMENTO E MATERIAL PARA A INDÚSTRIA, FORNOS, INSTALAÇÕES DE VAPOR E EQUIPA. DE SECAGEM INDUST., AQUECEDORES E CONDENSADORES DE VAPOR		2 114,60	1 460,07	0,00	0,00	0,00	0,00	0,00	0,00	302,04	956,57	302,04	2 114,60	1 158,03	0,00	0,00	-302,04
110 18	02	EQUIPAMENTO E MATERIAL PARA A INDÚSTRIA, EQUIPAMENTO PARA LIMPEZA INDUSTRIAL, CÂMARAS DE DESINFECÇÃO		3 626,57	2 550,99	0,00	0,00	0,00	0,00	0,00	0,00	437,28	1 512,86	437,28	3 626,57	2 113,71	0,00	0,00	-437,28
110 20	07	EQUIPAMENTO E MATERIAL PARA A INDÚSTRIA, EQUIPAMENTO PARA MANEJO DE TRANSPORTE DE MATERIAL, GUINCHOS		347,81	0,00	0,00	0,00	0,00	0,00	0,00	0,00	0,00	347,81	0,00	347,81	0,00	0,00	0,00	0,00
110 21	10	EQUIPAMENTO E MATERIAL PARA A INDÚSTRIA, ANIMAIS E EQUIPAMENTO PARA INDÚSTRIA AGRÍCOLA E PECUÁRIA, EQUIPAMENTO ESPECIALIZADO P/O FAB.DE VINHO, AZEITE E CIDRA		3 500,00	2 223,96	0,00	0,00	0,00	0,00	0,00	0,00	437,52	1 713,56	437,52	3 500,00	1 786,44	0,00	0,00	-437,52
110 25	99	EQUIPAMENTO E MATERIAL PARA A INDÚSTRIA, BOMBAS E COMPRESSORES, OUTROS		1 912,06	0,00	0,00	0,00	0,00	0,00	0,00	0,00	0,00	1 912,06	0,00	1 912,06	0,00	0,00	0,00	0,00
112 01	03	EQUIPAMENTO SINALIZACAO, ALARME, INCENCIOS E SEGURANCA., EQUIPAMENTO DE COMBATE A INCENDIOS, EXTINTORES		4 882,50	433,77	0,00	0,00	0,00	0,00	0,00	0,00	178,30	4 627,03	178,30	4 882,50	255,47	0,00	0,00	-178,30
112 02	99	EQUIPAMENTO SINALIZACAO, ALARME, INCENCIOS E SEGURANCA., EQUIPAMENTO DE SEGURANCA E SAVAMENTO(EXCLUÍ EQUIP. MARITIMO), OUTRO EQUIPAMENTO DE UTILIZAÇÃO ESPECIFICA		19 173,06	1 067,00	0,00	0,00	0,00	0,00	0,00	0,00	753,50	18 859,56	753,50	19 173,06	313,50	0,00	0,00	-753,50
112 03	99	EQUIPAMENTO SINALIZACAO, ALARME, INCENCIOS E SEGURANCA., SISTEMAS DE SINALIZAÇÃO DE ALARME, OUTRO EQUIPAMENTO DE USO ESPECIFICO		19 663,81	2 825,31	0,00	0,00	0,00	0,00	0,00	0,00	1 648,23	18 486,73	1 648,23	19 663,81	1 177,08	0,00	0,00	-1 648,23
112 04	01	EQUIPAMENTO SINALIZACAO, ALARME, INCENCIOS E SEGURANCA., EQUIPAMENTO MARÍTIMO DE SALVAMENTO E SEGURANCA, APARELHOS DE SALVAMENTO		452,26	0,00	0,00	0,00	0,00	0,00	0,00	0,00	0,00	452,26	0,00	452,26	0,00	0,00	0,00	0,00
113 03	99	EQUIPAMENTO INDIVIDUAL (VESTUARIO CALÇADO) PIFINS ESPECIAIS, EQUIPAMENTO PARA PRÁTICA DESPORTIVA, OUTRO EQUIPAMENTO DE USO ESPECIFICO		961,86	160,30	0,00	0,00	0,00	0,00	0,00	0,00	160,30	961,86	160,30	961,86	0,00	0,00	0,00	-160,30
113 06	99	EQUIPAMENTO INDIVIDUAL (VESTUARIO CALÇADO) PIFINS ESPECIAIS, EQUIPAMENTO PARA ANIMAIS, OUTRO EQUIPAMENTO DE USO ESPECIFICO		861,00	816,15	0,00	0,00	0,00	0,00	0,00	0,00	107,64	152,49	107,64	861,00	708,51	0,00	0,00	-107,64



Município de Santa Marta de Penaguião

Documentos de Prestação de Contas - 2019

MAPA SÍNTESE DOS BENS INVENTARIADOS																			
Identificação dos Bens				PATRIMÓNIO INICIAL		ACRÉSCIMOS PATRIMONIAIS					DIMINUIÇÕES PATRIMONIAIS					PATRIMÓNIO FINAL		VARIAÇÃO PATRIMONIAL	
Ci.	Tipo	Bem	Descrição	Bruto	Líquido	Aquisições	Reavaliações e outras alterações	Grandes Reparções ou Beneficições	TOTAL	Abates	Desvalori-zações	Amortizações		TOTAL	Bruto	Líquido	Bruta	Líquida	
(1)			(2)	(3)	(4)	(5)	(6)	(7)	(8=5+6+7)	(9)	(10)	(11)	(12)	(13=9+10+11)	(14=3+6+10)	(15=14-12)	(16=14-13)	(17=15-14)	
117	01	01	ABASTECIMENTO PÚBLICO E ÁGUAS RESIDUAIS , ABASTECIMENTO PÚBLICO E ÁGUAS RESIDUAIS , AREJADORES	1 005,53	104,08	0,00	0,00	0,00	0,00	0,00	0,00	104,08	1 005,53	104,08	1 005,53	0,00	0,00	0,00	-104,08
118	05	04	OUTROS BENS , EQUIPAMENTO PUBLICITÁRIO , PLACAS DE IDENTIFICAÇÃO	25 215,00	14 374,37	0,00	0,00	0,00	0,00	0,00	0,00	3 152,16	13 992,79	3 152,16	25 215,00	11 222,21	0,00	0,00	-3 152,16
401	06	01	IMOVEIS URBANOS COM FINALIDADE OPERATIVA (DOMÍNIO PÚBLICO) , TERRENOS INCLUIDOS EM PLANOS DE URB. COM CAPACIDADE CONSTRU. , EM AGLOMERADOS URBANOS	234 348,22	234 348,22	97 500,00	0,00	0,00	97 500,00	0,00	0,00	0,00	0,00	0,00	331 848,22	331 848,22	97 500,00	97 500,00	
401	06	99	IMOVEIS URBANOS COM FINALIDADE OPERATIVA (DOMÍNIO PÚBLICO) , TERRENOS INCLUIDOS EM PLANOS DE URB. COM CAPACIDADE CONSTRU. , OUTROS TERRENOS	119 917,15	119 917,15	0,00	0,00	0,00	0,00	2 000,00	0,00	0,00	0,00	2 000,00	117 917,15	117 917,15	-2 000,00	-2 000,00	
			IMOVEIS URBANOS COM FINALIDADE OPERATIVA (DOMÍNIO PÚBLICO) , TERRENOS SITUADOS DENTRO DO PERÍMETRO URBANO , ZONA VERDE OU DE LAZER	22 445,91	22 445,91	0,00	0,00	0,00	0,00	0,00	0,00	0,00	0,00	0,00	22 445,91	22 445,91	0,00	0,00	
401	07	99	IMOVEIS URBANOS COM FINALIDADE OPERATIVA (DOMÍNIO PÚBLICO) , TERRENOS SITUADOS DENTRO DO PERÍMETRO URBANO , OUTROS TERRENOS	862 822,70	862 822,70	0,00	0,00	0,00	0,00	0,00	0,00	0,00	0,00	0,00	862 822,70	862 822,70	0,00	0,00	
402	01	99	IMOVEIS RUSTICOS (DOMÍNIO PÚBLICO) , TERRENOS NÃO INCLUIDOS EM PLANO DE URBANIZAÇÃO , SOLO PARA OUTROS FINS	346 921,16	346 921,16	0,00	0,00	0,00	0,00	0,00	0,00	0,00	0,00	0,00	346 921,16	346 921,16	0,00	0,00	
401	02	99	IMOVEIS URBANOS COM FINALIDADE OPERATIVA (DOMÍNIO PÚBLICO) , EDIFICAÇÕES PARA SERVIÇOS , OUTROS EDIFÍCIOS PARA O SECTOR DOS SERVIÇOS	1 385 225,91	1 260 819,91	0,00	0,00	0,00	0,00	0,00	0,00	17 291,28	141 697,28	17 291,28	1 385 225,91	1 243 528,63	0,00	-17 291,28	
401	04	99	IMOVEIS URBANOS COM FINALIDADE OPERATIVA (DOMÍNIO PÚBLICO) , CONSTRUÇÕES DIVERSAS , OUTRAS CONSTRUÇÕES	195 395,54	99 602,61	0,00	0,00	0,00	0,00	0,00	0,00	9 473,88	105 266,81	9 473,88	195 395,54	90 128,73	0,00	-9 473,88	
401	05	01	IMOVEIS URBANOS COM FINALIDADE OPERATIVA (DOMÍNIO PÚBLICO) , INFRA-ESTRUTURAS , RODOVIARIAS	12 939 019,73	4 464 397,09	0,00	0,00	10 685,84	10 685,84	0,00	0,00	543 939,85	9 018 562,49	543 939,85	12 949 705,57	3 931 143,08	10 685,84	-533 254,01	
401	05	99	IMOVEIS URBANOS COM FINALIDADE OPERATIVA (DOMÍNIO PÚBLICO) , INFRA-ESTRUTURAS , OUTRAS INFRA-ESTRUTURAS	365 074,35	210 360,32	85 571,52	0,00	0,00	85 571,52	0,00	0,00	18 668,38	173 382,41	18 668,38	450 645,87	277 263,46	85 571,52	66 903,14	
401	04	99	IMOVEIS URBANOS COM FINALIDADE OPERATIVA (DOMÍNIO PÚBLICO) , CONSTRUÇÕES DIVERSAS , OUTRAS CONSTRUÇÕES	263 647,84	176 686,94	0,00	0,00	0,00	0,00	251 177,84	0,00	8 593,96	2 835,26	259 761,80	12 470,00	9 634,74	-251 177,84	-167 062,20	
401	05	99	IMOVEIS URBANOS COM FINALIDADE OPERATIVA (DOMÍNIO PÚBLICO) , INFRA-ESTRUTURAS , OUTRAS INFRA-ESTRUTURAS	4 315 817,31	1 417 796,15	0,00	0,00	7 584,60	7 584,60	4 228 844,17	0,00	199 249,10	23 819,12	4 428 093,27	94 557,74	70 738,62	-4 221 259,57	-1 347 057,53	
401	04	99	IMOVEIS URBANOS COM FINALIDADE OPERATIVA (DOMÍNIO PÚBLICO) , CONSTRUÇÕES DIVERSAS , OUTRAS CONSTRUÇÕES	596 914,67	325 863,96	0,00	0,00	0,00	0,00	0,00	0,00	38 390,16	309 440,87	38 390,16	596 914,67	287 473,80	0,00	-38 390,16	
401	05	01	IMOVEIS URBANOS COM FINALIDADE OPERATIVA (DOMÍNIO PÚBLICO) , INFRA-ESTRUTURAS , RODOVIARIAS	83 353,75	51 360,65	0,00	0,00	0,00	0,00	0,00	0,00	3 950,76	35 943,86	3 950,76	83 353,75	47 409,89	0,00	-3 950,76	
401	05	99	IMOVEIS URBANOS COM FINALIDADE OPERATIVA (DOMÍNIO PÚBLICO) , INFRA-ESTRUTURAS , OUTRAS INFRA-ESTRUTURAS	4 652,71	2 877,28	0,00	0,00	0,00	0,00	0,00	0,00	221,28	1 996,71	221,28	4 652,71	2 656,00	0,00	-221,28	



Município de Santa Marta de Penaguião

Documentos de Prestação de Contas - 2019

MAPA SÍNTESE DOS BENS INVENTARIADOS																		Ano:	2019
Identificação dos Bens			PATRIMÔNIO INICIAL		ACRÉSCIMOS PATRIMONIAIS				DIMINUIÇÕES PATRIMONIAIS					PATRIMÔNIO FINAL			VARIAÇÃO PATRIMONIAL		
Cl.	Tipo	Bem	Descrição	Bruto	Líquido	Aquisições	Reavaliações e outras alterações	Grandes Reparações ou Beneficiações	TOTAL	Abates	Desvalorizações	Amortizações		TOTAL	Bruto	Líquido	Bruta	Líquida	
	(1)		(2)	(3)	(4)	(5)	(6)	(7)	(8=5+6+7)	(9)	(10)	(11)	(12)	(13=9+10+11)	(14=3+6+10)	(15=14-12)	(16=14-13)	(17=15-4)	
401	02	03	IMOVEIS URBANOS COM FINALIDADE OPERATIVA (DOMÍNIO PÚBLICO), EDIFICAÇÕES PARA SERVIÇOS , INSTALAÇÃO DE SERVIÇOS DE NATUREZA SOCIAL	457 858,33	348 882,85	0,00	0,00	0,00	0,00	0,00	0,00	23 169,96	132 145,44	23 169,96	457 858,33	325 712,89	0,00	-23 169,96	
401	04	99	IMOVEIS URBANOS COM FINALIDADE OPERATIVA (DOMÍNIO PÚBLICO) , CONSTRUÇÕES DIVERSAS , OUTRAS CONSTRUÇÕES	697 841,68	297 253,68	0,00	0,00	0,00	0,00	0,00	0,00	36 577,08	437 165,08	36 577,08	697 841,68	260 676,60	0,00	-36 577,08	
401	05	99	IMOVEIS URBANOS COM FINALIDADE OPERATIVA (DOMÍNIO PÚBLICO) , INFRA-ESTRUTURAS , OUTRAS INFRA-ESTRUTURAS	8 738,41	5 202,34	0,00	0,00	0,00	0,00	0,00	0,00	436,56	3 972,63	436,56	8 738,41	4 765,78	0,00	-436,56	
401	07	02	IMOVEIS URBANOS COM FINALIDADE OPERATIVA (DOMÍNIO PÚBLICO) , TERRENOS SITUADOS DENTRO DO PERÍMETRO URBANO , ZONA VERDE OU DE LAZER	525,00	525,00	0,00	0,00	0,00	0,00	0,00	0,00	0,00	0,00	0,00	525,00	525,00	0,00	0,00	
401	04	99	IMOVEIS URBANOS COM FINALIDADE OPERATIVA (DOMÍNIO PÚBLICO) , CONSTRUÇÕES DIVERSAS , OUTRAS CONSTRUÇÕES	351 315,69	272 362,97	0,00	0,00	0,00	0,00	328 515,64	0,00	5 003,37	11 885,15	333 519,01	22 800,05	10 914,90	-328 515,64	-261 448,07	
401	05	99	IMOVEIS URBANOS COM FINALIDADE OPERATIVA (DOMÍNIO PÚBLICO) , INFRA-ESTRUTURAS , OUTRAS INFRA-ESTRUTURAS	2 697 046,49	243 563,98	0,00	0,00	0,00	0,00	630 300,00	0,00	66 399,07	1 937 012,17	696 699,07	2 066 746,49	129 734,32	-630 300,00	-113 829,66	
403	01	02	OUTROS RECURSOS NATURAIS (DOMÍNIO PÚBLICO) , OUTROS IMOVEIS , POÇOS E RESERVATÓRIOS	13 297,56	7 916,61	0,00	0,00	0,00	0,00	0,00	0,00	664,32	6 045,27	664,32	13 297,56	7 252,29	0,00	-664,32	
401	04	99	IMOVEIS URBANOS COM FINALIDADE OPERATIVA (DOMÍNIO PÚBLICO) , CONSTRUÇÕES DIVERSAS , OUTRAS CONSTRUÇÕES	412 917,79	223 562,58	0,00	0,00	0,00	0,00	0,00	0,00	21 162,23	210 517,44	21 162,23	412 917,79	202 400,35	0,00	-21 162,23	
401	05	01	IMOVEIS URBANOS COM FINALIDADE OPERATIVA (DOMÍNIO PÚBLICO) , INFRA-ESTRUTURAS , RODOVIARIAS	19 308 900,11	5 352 451,04	0,00	0,00	180 642,83	180 642,83	0,00	0,00	994 320,08	14 950 769,15	994 320,08	19 489 542,94	4 538 773,79	180 642,83	-813 677,25	
401	05	99	IMOVEIS URBANOS COM FINALIDADE OPERATIVA (DOMÍNIO PÚBLICO) , INFRA-ESTRUTURAS , OUTRAS INFRA-ESTRUTURAS	27 452,23	16 343,45	0,00	0,00	0,00	0,00	0,00	0,00	1 371,48	12 480,26	1 371,48	27 452,23	14 971,97	0,00	-1 371,48	
401	04	99	IMOVEIS URBANOS COM FINALIDADE OPERATIVA (DOMÍNIO PÚBLICO) , CONSTRUÇÕES DIVERSAS , OUTRAS CONSTRUÇÕES	1 183 410,07	743 356,93	0,00	0,00	0,00	0,00	0,00	0,00	58 058,94	498 112,08	58 058,94	1 183 410,07	685 297,99	0,00	-58 058,94	
401	05	01	IMOVEIS URBANOS COM FINALIDADE OPERATIVA (DOMÍNIO PÚBLICO) , INFRA-ESTRUTURAS , RODOVIARIAS	213 640,06	97 365,35	0,00	0,00	6 137,70	6 137,70	0,00	0,00	8 045,52	124 320,23	8 045,52	219 777,76	95 457,53	6 137,70	-1 907,82	
401	05	99	IMOVEIS URBANOS COM FINALIDADE OPERATIVA (DOMÍNIO PÚBLICO) , INFRA-ESTRUTURAS , OUTRAS INFRA-ESTRUTURAS	186 445,97	119 815,94	0,00	0,00	0,00	0,00	0,00	0,00	10 054,44	76 684,47	10 054,44	186 445,97	109 761,50	0,00	-10 054,44	
401	08	03	IMOVEIS URBANOS COM FINALIDADE OPERATIVA (DOMÍNIO PÚBLICO) , COM FINALIDADE SOCIO-CULTURAL , MONUMENTOS	130 977,00	130 977,00	0,00	0,00	0,00	0,00	0,00	0,00	0,00	0,00	0,00	130 977,00	130 977,00	0,00	0,00	
403	01	02	OUTROS RECURSOS NATURAIS (DOMÍNIO PÚBLICO) , OUTROS IMOVEIS , POÇOS E RESERVATÓRIOS	28 400,00	11 228,74	0,00	0,00	0,00	0,00	0,00	0,00	1 088,74	18 260,00	1 088,74	28 400,00	10 140,00	0,00	-1 088,74	
TOTAIS GERAIS				71 555 887,22	34 136 244,65	4 434 502,93	0,00	334 258,26	4 768 761,19	5 465 832,61	0,00	2 649 865,37	36 240 680,69	8 115 697,98	70 858 815,80	34 618 135,11	-697 071,42	481 890,46	

PARECER DO REVISOR OFICIAL DE CONTAS

Nos termos das disposições legais aplicáveis, vimos apresentar o nosso parecer sobre os documentos de prestação de contas do Município de Santa Marta de Penaguião, adiante designado por Município, relativos ao exercício findo em 31 de dezembro de 2019, que compreendem o relatório de gestão, o balanço, a demonstração dos resultados, os mapas de execução orçamental e os respetivos anexos, que são da responsabilidade do Órgão Executivo.

No desempenho das nossas funções de Revisor Oficial de Contas, acompanhámos globalmente as atividades do Município, verificámos a regularidade dos livros, registos contabilísticos e documentos que lhes servem de suporte, procedemos à verificação dos valores patrimoniais do Município, ou por ele recebidos em garantia, depósito ou outro título, tendo remetido semestralmente aos Órgãos Executivo e Deliberativo do Município informação sobre a respetiva situação económica, financeira e orçamental. Procedemos ainda à apreciação do relatório de gestão e da sua conformidade com a legislação aplicável e com as contas do exercício. Finalmente, procedemos à revisão das demonstrações financeiras anuais e à emissão da respetiva certificação legal das contas, cujo conteúdo damos como integralmente reproduzido neste parecer.

Nestas condições, uma vez ponderadas as conclusões constantes na certificação legal das contas e verificado o cumprimento dos normativos legais aplicáveis, é nosso parecer que se aprovelem os documentos de prestação de contas do Município.

Porto, 20 de maio de 2020

111

CERTIFICAÇÃO LEGAL DAS CONTAS

RELATO SOBRE A AUDITORIA DAS DEMONSTRAÇÕES FINANCEIRAS

OPINIÃO COM RESERVAS

Auditámos as demonstrações financeiras anexas do Município de Santa Marta de Penaguião, adiante designado por Município, que compreendem o balanço em 31 de dezembro de 2019 (que evidencia um total de 35.657.928 euros e um total de fundos próprios positivos de 24.849.765 euros, incluindo um resultado líquido positivo de 1.756.927 euros), a demonstração de resultados e os mapas de execução orçamental, que evidenciam um total de 7.071.773 euros de despesa paga e um total de 7.055.657 euros de receita cobrada, relativos ao ano findo naquela data, e o anexo às demonstrações financeiras que incluem um resumo das políticas contabilísticas significativas.

Em nossa opinião, exceto quanto aos possíveis efeitos das matérias referidas na secção “Bases para a opinião com reservas”, as demonstrações financeiras anexas apresentam de forma verdadeira e apropriada, em todos os aspetos materiais, a posição financeira, o seu desempenho financeiro, os fluxos de caixa e a execução orçamental relativos ao ano findo naquela data de acordo com o Plano Oficial de Contabilidade das Autarquias Locais.

BASES PARA A OPINIÃO COM RESERVAS

1) Não obstante as diversas diligências efetuadas pelo Município, não foram obtidas confirmações externas dos saldos de algumas das principais contas de terceiros, pelo que não estamos habilitados a emitir uma opinião devidamente fundamentada sobre a adequação dos saldos apresentados nesta rubrica.

2) Por dificuldades materiais, não nos foi possível efetuar testes de contagens da água que o Município apresenta nas suas demonstrações financeiras, pelo que não estamos habilitados a emitir uma opinião devidamente fundamentada sobre o seu valor assim como o seu efeito nos resultados.

3) A insuficiente informação externa ao Município sobre a titularidade do conjunto dos elementos do seu imobilizado, associada à sua grandeza, dispersão, assim como a insuficiente informação interna, quer sobre os critérios valorimétricos utilizados na valorização do imobilizado terminado quer sobre o grau de acabamento do imobilizado em curso, provenientes de exercícios anteriores à implementação do POCAL, não nos permite emitir opinião devidamente fundamentada sobre a plenitude e adequação do valor das correspondentes rubricas do balanço bem como das amortizações e dos subsídios para investimentos e, consequentemente, dos seus efeitos nos resultados.

A nossa auditoria foi efetuada de acordo com as Normas Internacionais de Auditoria (ISA) e demais normas e orientações técnicas e éticas da Ordem dos Revisores Oficiais de Contas. As nossas responsabilidades nos termos dessas normas estão descritas na secção “Responsabilidades do auditor pela auditoria das demonstrações financeiras” abaixo. Somos independentes do Município nos termos da lei e cumprimos os demais requisitos éticos nos termos do código de ética da Ordem dos Revisores Oficiais de Contas.

Estamos convictos que a prova de auditoria que obtivemos é suficiente e apropriada para proporcionar uma base para a nossa opinião com reservas.

ÊNEFASES

a) Conforme referido na nota n.º 2 do capítulo IV do relatório de gestão, o resultado líquido positivo apresentado no presente exercício, no valor de cerca de 1.757.000 euros, encontra-se influenciado pela mais valia obtida, no valor de cerca de 2.400.000 euros, resultante da realização do capital subscrito na sociedade Águas do Interior - Norte, EIM, SA. Neste âmbito, ainda se encontra por esclarecer a questão relativa à sujeição, e eventual isenção, do Imposto sobre o Valor Acrescentado que poderá incidir sobre esta operação.

b) O Município apresenta na nota n.º 8.2.3 dos anexos às demonstrações financeiras a relação dos imóveis já inventariados, cujo processo de registo na Conservatória do Registo Predial ainda se encontra em curso.

c) O grau de execução orçamental geral das despesas foi de 70,52%, sendo 83,81% nas despesas correntes e 39,38% nas despesas de capital. Por outro lado, o grau de execução geral das receitas foi de 70,36%, sendo 84,11% nas receitas correntes e 31,72% nas receitas de capital.

A nossa opinião não é modificada em relação a estas matérias.

RESPONSABILIDADES DO ÓRGÃO DE GESTÃO PELAS DEMONSTRAÇÕES FINANCEIRAS

O órgão de gestão é responsável pela:

- Preparação de demonstrações financeiras que apresentem de forma verdadeira e apropriada a posição financeira, o desempenho financeiro e a execução orçamental do Município de acordo com o Plano Oficial de Contabilidade das Autarquias Locais;
- Elaboração do relatório de gestão nos termos legais e regulamentares aplicáveis;
- Criação e manutenção de um sistema de controlo interno apropriado para permitir a preparação de demonstrações financeiras isentas de distorção material devido a fraude ou erro;
- Adoção de políticas e critérios contabilísticos adequados nas circunstâncias; e
- Avaliação da capacidade do Município de se manter em continuidade, divulgando, quando aplicável, as matérias que possam suscitar dúvidas significativas sobre a continuidade das atividades.

RESPONSABILIDADES DO AUDITOR PELA AUDITORIA DAS DEMONSTRAÇÕES FINANCEIRAS

A nossa responsabilidade consiste em obter segurança razoável sobre se as demonstrações financeiras como um todo estão isentas de distorções materiais devido a fraude ou erro, e emitir um relatório onde conste a nossa opinião. Segurança razoável é um nível elevado de segurança, mas não é uma garantia de que uma auditoria executada de acordo com as ISA detetará sempre uma distorção material quando exista. As distorções podem ter origem em fraude ou erro e são consideradas materiais se, isoladas ou conjuntamente, se possa razoavelmente esperar que influenciem decisões económicas dos utilizadores tomadas com base nessas demonstrações financeiras.

Como parte de uma auditoria de acordo com as ISA, fazemos julgamentos profissionais e mantemos ceticismo profissional durante a auditoria e também:

- Identificamos e avaliamos os riscos de distorção material das demonstrações financeiras, devido a fraude ou a erro, concebemos e executamos procedimentos de auditoria que respondam a esses riscos, e obtemos prova de auditoria que seja suficiente e apropriada para proporcionar uma base para a nossa opinião. O risco de não detetar uma distorção material devido a fraude é maior do que o risco de não detetar uma distorção material devido a erro, dado que a fraude pode envolver conluio, falsificação, omissões intencionais, falsas declarações ou sobreposição ao controlo interno;
- Obtemos uma compreensão do controlo interno relevante para a auditoria com o objetivo de conceber procedimentos de auditoria que sejam apropriados nas circunstâncias, mas não para expressar uma opinião sobre a eficácia do controlo interno do Município;
- Avaliamos a adequação das políticas contabilísticas usadas e a razoabilidade das estimativas contabilísticas e respetivas divulgações feitas pelo órgão de gestão;
- Concluímos sobre a apropriação do uso, pelo órgão de gestão, do pressuposto da continuidade e, com base na prova de auditoria obtida, se existe qualquer incerteza material relacionada com acontecimentos ou condições que possam suscitar dúvidas significativas sobre a capacidade do Município para dar continuidade às suas atividades. Se concluirmos que existe uma incerteza material, devemos chamar a atenção no nosso relatório para as divulgações relacionadas incluídas nas demonstrações financeiras ou, caso essas divulgações não sejam adequadas, modificar a nossa opinião. As nossas conclusões são baseadas na prova de auditoria obtida até à data do nosso relatório. Porém, acontecimentos ou condições futuras podem levar a que o Município descontinue as suas atividades;
- Avaliamos a apresentação, estrutura e conteúdo global das demonstrações financeiras, incluindo as divulgações, e se essas demonstrações financeiras representam as transações e acontecimentos subjacentes de forma a atingir uma apresentação apropriada;
- Comunicamos com os encarregados da governação, entre outros assuntos, o âmbito e o calendário planeado da auditoria, e as conclusões significativas da auditoria incluindo qualquer deficiência significativa de controlo interno identificado durante a auditoria.

A nossa responsabilidade inclui ainda a verificação da concordância da informação constante do relatório de gestão com as demonstrações financeiras.

RELATO SOBRE OUTROS REQUISITOS LEGAIS E REGULAMENTARES

SOBRE O RELATÓRIO DE GESTÃO

Em nossa opinião, o relatório de gestão foi preparado de acordo com as leis e regulamentos aplicáveis em vigor e a informação nele constante é coerente com as demonstrações financeiras auditadas, não tendo sido identificadas incorreções materiais.

Porto, 20 de maio de 2020

A Administração,

**RODRIGO BRUNO
DE MAGALHÃES
RIBAS PACHECO**

Digitally signed by RODRIGO BRUNO
DE MAGALHÃES RIBAS PACHECO
DN: cn=RODRIGO BRUNO DE
MAGALHÃES RIBAS PACHECO,
c=PT, o=Centro de Cidadão,
ou=Assinatura Qualificada do Cidadão
Date: 2020.05.20 12:50:53 +01'00'

Representada por Rodrigo Ribas Pacheco
R.O.C. n.º 1163

[Documento Assinado Eletronicamente]