



Município de Santa Marta de Penaguião
Câmara Municipal

Documento de Prestação de Contas e Relatório de Gestão 2016



Santa Marta
de Penaguião

**DOCUMENTOS DE PRESTAÇÃO DE CONTAS E
RELATÓRIO DE GESTÃO
2016**



ÍNDICE

	Pág.
RELATÓRIO DE GESTÃO	4
I - INTRODUÇÃO	5
II - RECURSOS HUMANOS	7
III - EXECUÇÃO DOS DOCUMENTOS PREVISIONAIS	14
1. - Previsão e Execução da Receita e Despesa	14
1.1 - Receita	14
1.2 - Despesa	17
1.3 - Saldo Orçamental e Saldo da Gerência	20
2. - Evolução da Receita e Despesa	20
2.1 - Receita	20
2.2 - Despesa	21
3. - Relação entre as Receitas e as Despesas	22
4. - Dívida do Município	24
4.1 - Evolução das Dívidas a Curto e a Médio e Longo Prazos	24
4.2 - Endividamento	25
5. - Indicadores Gerais de Atividade	28
6. - Grandes Opções do Plano	29
6.1 - Funções Gerais	31
6.2 - Funções Sociais	32
6.3 - Funções Económicas	36
6.4 - Outras Funções	37
III - BALANÇO E DEMONSTRAÇÃO DE RESULTADOS	40
1. - Balanço	40
2. - Demonstração de Resultados por Natureza	44
3. - Indicadores da situação Económica-Financeira	47
IV - APLICAÇÃO DO RESULTADO LÍQUIDO DO EXERCÍCIO	49
V - CONTABILIDADE DE CUSTOS	50
1. - Enquadramento e Modelo Conceptual Adotado	50
2. - Apresentação de Resultados	53
2.1 - Total de Custos por Grupo de Centro de Custos	54
2.2 - Total de Custos por Grupo - Detalhe	54
2.3 - Total de Custos por Função	58
DOCUMENTOS DE PRESTAÇÃO DE CONTAS.....	59
Balanço	62
Demonstração de Resultados	63
Controlo Orçamental da Despesa	65
Controlo Orçamental da Receita	73



	Pág.
Resumo da Execução da Receita e Despesa	79
Plurianual de Investimentos	81
Execução anual do PAM - Plano de Atividades Municipal	94
Resumo dos Fluxos de caixa	106
Resumo das Contas de Ordem	106
Fluxos de caixa - Recebimentos	107
Fluxos de caixa - Pagamentos	109
Operações de Tesouraria	113
Anexos às Demonstrações Financeiras	115
Caracterização da Entidade	115
Notas ao Balanço e à Demonstração de Resultados	117
Ativo Bruto	123
Amortizações e Provisões	124
Contas de Ordem	125
Provisões Acumuladas e de Exercício	126
Demonstração do Custo das Mercadorias Vendidas e das Matérias Consumidas..	126
Demonstração dos Resultados Financeiros	127
Demonstração dos Resultados Extraordinários	127
Modificações do Orçamento da Receita e da Despesa	129
Modificações Plano Plurianual de Investimentos	136
Modificações do Plano de Atividades Municipal	147
Contratação Administrativa	157
Transferências Correntes e de Capital - Despesa	161
Transferências Correntes e de Capital - Receita	164
Empréstimos	166
Outras dívidas a Terceiros	168
Outros Documentos	170
Síntese das Reconciliações Bancárias	171
Mapas dos Fundos de Maneio	176
Relação dos Funcionários com Participação Emolumentar e/ou Custas de Execuções Fiscais	180
Relação Nominal dos Responsáveis	181
Mapa Síntese dos Bens Inventariados	182
Participação em Entidades Societárias	190
Participação em Entidades não Societárias	191
Participação detida em Títulos e Obrigações de Participação	192
Parecer do Revisor Oficial de Contas e Certificação Legal de Contas	194



RELATÓRIO DE GESTÃO

I - INTRODUÇÃO

O regime financeiro das autarquias locais e das entidades intermunicipais, aprovado pela Lei n.º 73/2013, de 3 de Setembro, prevê um conjunto de princípios fundamentais que pretendem assegurar uma efetiva coordenação entre a administração central e local no plano financeiro e contribuir para o controlo orçamental e para a prevenção de situações de instabilidade e desequilíbrio financeiro.

Os documentos de prestação de contas, sendo fundamentais para o controlo e gestão das autarquias locais, devem traduzir fielmente a execução orçamental, patrimonial e económica dos documentos inicialmente aprovados, designadamente os previsionais, que consubstanciam os fundamentos para o desenvolvimento da atividade municipal.

Constituindo estes documentos um importante instrumento de apoio à gestão municipal, pretende-se que os mesmos possam traduzir e visualizar as informações, através de mapas, gráficos e demais indicadores de análise apresentados, aquela que foi a atividade desenvolvida pelo Executivo, no quadro das suas atribuições e competências.

Os referidos documentos encontram-se elaborados de acordo com as normas estabelecidas no Plano Oficial de Contabilidade das Autarquias Locais (POCAL), aprovado pelo Decreto-Lei n.º 54.º-A/99, de 22 de Fevereiro e apresentados conforme estabelece a Resolução do Tribunal de Contas n.º 4/2001 - 2.ª Secção, que aprovou as *Instruções para a organização e documentação das contas das autarquias locais e entidades equiparadas abrangidas pelo POCAL*, publicada no Diário da República n.º 191 - II Série, de 18 de Agosto de 2001.

O Relatório de Gestão e os Documentos de Prestação de Contas relativos ao ano financeiro de 2016, refletem a atividade municipal desenvolvida, os recursos humanos e a situação económica e financeira do Município de Santa Marta de Penaguião.

Assim, de acordo com o disposto na alínea j) do n.º 1 do artigo 35.º, do Anexo I à Lei n.º 75/2013, de 12 de Setembro, submete-se à aprovação do Executivo os **Documentos de Prestação de Contas e Relatório de Gestão** relativos ao ano financeiro de 2016, de harmonia com o estipulado na alínea i) do n.º 1 do artigo 33.º, do mesmo Anexo.



Nos termos da alínea l) do n.º 2 do artigo 25.º em conjugação com o n.º 2 do artigo 27.º do anexo da referida Lei e com o n.º 1 do artigo 76.º da Lei n.º 73/2013, de 3 de Setembro, os Documentos de Prestação de Contas, são apreciados e votados pela Assembleia Municipal, devendo ser enviados ao Tribunal de Contas até 30 de Abril, de acordo com o determinado no n.º 4 do artigo 52.º da Lei n.º 98/97, de 26 de Agosto, alterada pelas Lei n.º 87-B/98, de 31 de Dezembro, 1/2001, de 4 de Janeiro, 55-B/2004, de 30 de Dezembro, 48/2006, de 29 de Agosto, 35/2007, de 13 de Agosto, 3-B/2010, de 28 de Abril, 61/2011, de 7 de Dezembro, 2/2012, de 6 de Janeiro e 20/2015, de 9 de Março.

II - RECURSOS HUMANOS

1. - DISTRIBUIÇÃO DOS TRABALHADORES

1.1 - POR RELAÇÃO JURÍDICA DE EMPREGO PÚBLICO

O Município em 31 de Dezembro de 2016 dispunha do número de trabalhadores constante do quadro que se segue. Da sua análise, verifica-se que nessa data, o total de trabalhadores era de 142, cujo vínculo de emprego público reveste a modalidade de contrato de trabalho em funções públicas por tempo indeterminado e a termo resolutivo certo a tempo parcial. Dos trabalhadores com contrato a termo resolutivo certo, 8 são técnicos de inglês, de atividade física e desportiva e do ensino da música, 19 são assistentes operacionais (auxiliares de educação), para o desenvolvimento e apoio das atividades de enriquecimento curricular e de apoio à família e 2 trabalhadores são educadores de infância a exercer funções nas escolas de educação pré-escolar de Santa Marta e de S. João de Lobrigos.

Distribuição dos Trabalhadores por Modalidades de Vínculo Exercício de Funções Públicas									
Modalidades de Vínculo	Nº de Trabalhadores								Obs
	2013		2014		2015		2016		
	Nº	%	N.º	%	N.º	%	N.º	%	
CTFPTI	108	83,08	100	80,00	113	81,88	113	79,58	
CTFPTR	22	16,92	25	20,00	25	18,12	29	20,42	a)
Total	130	100%	125	100%	138	100%	142	100%	
CTFPTI - Contrato de trabalho em funções públicas por tempo indeterminado									
CTFPTR - Contrato de trabalho em funções públicas a termo resolutivo									
a) A tempo parcial (2016)									

Quadro 1 – Distribuição dos Trabalhadores por Relação Jurídica de Emprego Público

Dos 113 trabalhadores com contrato de trabalho em funções públicas por tempo indeterminado, 26 encontram-se a exercer essas funções nas Escolas Básicas e de Educação Pré-escolar, no âmbito da transferência de competências em matéria de educação nos termos do Decreto-Lei n.º 144/2008, de 28 de Julho e suas posteriores alterações.

1.2 - POR CARREIRAS/CATEGORIAS

A distribuição dos trabalhadores municipais pelas respetivas carreiras e ou categorias nas modalidades de contrato em funções públicas por tempo indeterminado e a termo resolutivo certo, é a constante do quadro que segue.

Distribuição de Trabalhadores por Carreiras/Categorias - 31/12/2016					
Carreiras / Categorias	Modalidade de Vínculo Exercício Funções Públicas				
	CTFPPI		CTFPTR		Total
	N.º	Obs	N.º	Obs	
Técnico Superior	9	a)			9
Coordenador Técnico	6				6
Assistente Técnico	30				30
Encarregado Operacional	3				3
Assistente Operacional	63				63
Fiscais Municipais	2				2
Assistente Operacional (AECs)			19	b)	19
Professores (AECs) e educadores de infância			10	b)	10
Total	113		29		142
a) Dois titulares a exercerem as funções de dirigente em comissão de serviço					
b) A tempo parcial					
c) Um Assistente Técnico em Comissão de Serviço (COM)					
CTFPPI - Contrato de trabalho em funções públicas por tempo indeterminado					
CTFPTR - Contrato de trabalho em funções públicas a termo resolutivo					

Quadro 2 – Distribuição dos Trabalhadores por Carreira/Categorias

Verifica-se através do quadro e dos gráficos seguintes que 40,85% dos trabalhadores têm idades compreendidas entre os 30-44 anos e pertencem à carreira/categoria de assistente operacional (27), à de assistente técnico e técnico profissional (16) e à de técnico superior (6) e 1 dirigente, sendo que estão incluídos nesta faixa etária 8 trabalhadores a desempenhar funções no âmbito das atividades de enriquecimento curricular; 26,06% dos trabalhadores têm idades compreendidas entre os 45-54 anos, dos quais 22 pertencem à carreira/categoria de assistente operacional e 14 à carreira/categoria de assistente técnico e técnico profissional; 26,06% dos trabalhadores têm idades compreendidas entre 55-64 anos, sendo 1 da carreira/categoria de técnico superior, 8 da carreira de assistente técnico e ou técnico profissional e 27 pertencendo à carreira/categoria de assistente operacional; os trabalhadores da faixa etária compreendida entre os 18-29 anos de idade representam 6,34% do número total de trabalhadores municipais distribuídos pelas carreiras/categorias de assistente operacional. A faixa etária (60-64), representa 6,34% do total dos

trabalhadores, sendo 1 dirigente e os restantes inseridos na carreira de assistente operacional e na de assistente técnico e técnico profissional.

Distribuição de Trabalhadores por Escalão Etário - Carreiras / Categorias														
Grupo Etário	Dirigente		Técnico superior		Assist. Técnico e Tec. Profissional		Assistente operacional		Prof e Ed. Infância (AECs)		Total		Total Geral	%
	H	M	H	M	H	M	H	M	H	M	H	M		
18-24							3				3	0	3	2,11%
25-29							2	3	1		3	3	6	4,23%
30-34					1	1	4	4		2	5	7	12	8,45%
35-39			2	2	2	3	2	8	2	2	8	15	23	16,20%
40-44		1	1	1	1	8	4	5		2	6	17	23	16,20%
45-49					2	6	3	5		1	5	12	17	11,97%
50-54					3	3	9	5			12	8	20	14,08%
55-59			1		2	5	15	5			18	10	28	19,72%
60-64	1					1	5	2			6	3	9	6,34%
> 65								1			0	1	1	0,70%
Soma	1	1	4	3	11	27	47	38	3	7	66	76	142	100,00%

Quadro 3 – Distribuição dos Trabalhadores por Escalão Etário

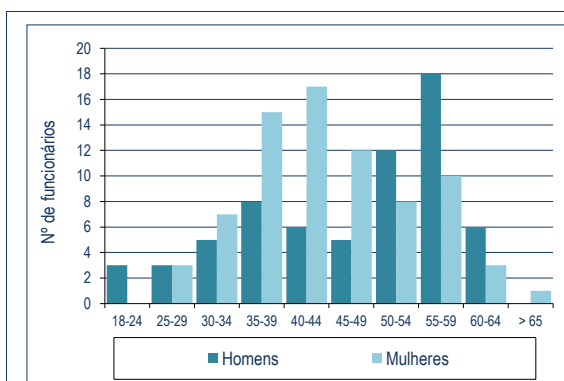


Gráfico 1 – Distribuição dos Trabalhadores por Escalão Etário

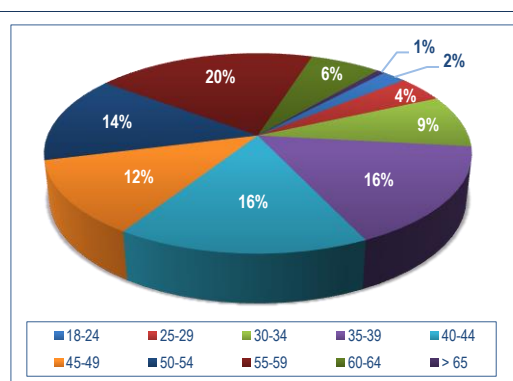


Gráfico 2 – Distribuição dos Trabalhadores por Escalão Etário

1.3 - POR ESCOLARIDADE - CARREIRAS/CATEGORIAS

Quanto à distribuição dos trabalhadores por habilitações literárias, analisando os quadros e gráficos seguintes, verificamos que 38,73% dos trabalhadores têm o 12.º ano de escolaridade, distribuídos pela carreira/categoria de assistente técnico e técnico profissional (24) e pela de assistente operacional (29); os trabalhadores com o 11.º e 9.º de escolaridade representam 18,31% e estão inseridos nas carreiras de assistente operacional (24) e assistente técnico e ou técnico profissional (2); 19,72% dos

trabalhadores têm o 6.º ano de escolaridade ou inferior e estão inseridos na carreira/categoria de assistente operacional (28); e 19,72% dos trabalhadores são licenciados (28), sendo que apenas 7 trabalhadores estão na carreira/categoria de técnico superior com contrato de trabalho em funções públicas por tempo indeterminado, 8 estão inseridos na carreira/categoria de assistente técnico, técnico profissional e 3 pertencem à carreira/categoria de assistente operacional e 8 são técnicos a exercer funções no âmbito das atividades de enriquecimento curricular.

Distribuição de Trabalhadores por Escolaridade - Carreiras/Categorias														
Nível de Escolaridade	Dirigente		Técnico superior		Assist. Técnico e Tec. Profissional		Assistente operacional		Prof e Ed. Infância (AECs)		Total		Total Geral	%
	H	M	H	M	H	M	H	M	H	M	H	M		
< 4 anos							1				1	0	1	0,70%
4 anos (4.ª classe)							13	4			13	4	17	11,97%
6 anos (Ciclo Preparatório)							7	3			7	3	10	7,04%
9 anos (Escolaridade Obrigatória)							12	10			12	10	22	15,49%
11 anos						2	1	1			1	3	4	2,82%
12.º ano					9	15	12	17	1	1	22	33	55	38,73%
Bacharelato					0	4		1			0	5	5	3,52%
Licenciatura	1	1	4	3	2	6	1	2	2	6	10	18	28	19,72%
Mestrado											0	0	0	0,00%
Doutoramento											0	0	0	0,00%
Soma	1	1	4	3	11	27	47	38	3	7	66	76	142	100,00%

Quadro 4 – Distribuição dos Trabalhadores por Escolaridade

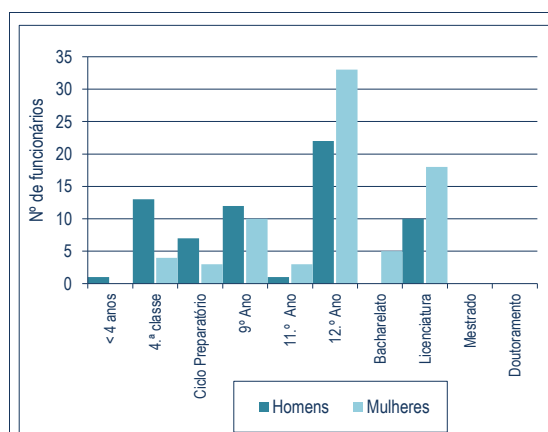


Gráfico 3 – Distribuição dos Trabalhadores por Habilitações Literárias/Sexo

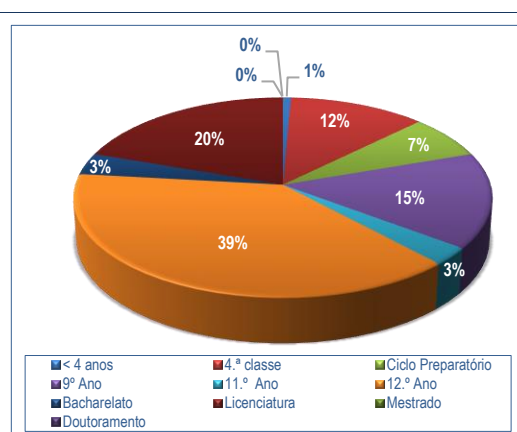


Gráfico 4 – Distribuição dos Trabalhadores por Habilitações Literárias

2 - ABSENTISMO

Analísado o quadro seguinte, verifica-se que no ano de 2016, as faltas por doença (até 30 dias) e por doença prolongada (> 30 dias) continuam a representar o maior número de faltas ao serviço, representando 23% e 42,97%, respetivamente do seu total.

Faltas e Licenças por Tipo								
Tipo de faltas	Nº de dias por tipo de faltas							
	2013	%	2014	%	2015	%	2016	%
Casamento	11	0,51	0	0,00	0	0,00	22	0,79
Parentalidade	150	-	0	0,00	64	3,10	198	7,14
Nascimento	0	0,00	40	1,94	15	0,73	48	1,73
Gravidez de risco	37	1,71	0	0,00	0	0,00	191	6,89
Falecimento de familiar	27	1,25	19	0,92	16	0,78	30	1,08
Doença	425	19,66	439	21,28	535	25,93	638	23,00
Doença prolongada	746	34,51	1 252	60,69	1 175	56,96	1 192	42,97
Assistência a familiares	0	0,00	15	0,73	10	0,48	0	0,00
Trabalhador-estudante	71	3,28	35	1,70	25	1,21	0	0,00
Acidente em serviço ou doença profissional	544	25,16	319	15,46	158	7,66	385	13,88
Outras (*)	173	8,00	43	2,08	65	3,15	70	2,52
Total	2 184	100%	2 162	100%	2 063	100%	2 774	100,00
(*) Atividade sindical, greve, Estatuto dos Eleitos Locais, Eleições (campanha Eleitoral) e membros das Mesas								

Quadro 5 – Faltas por Tipo

As faltas por acidente em serviço ou doença profissional tiveram um acréscimo de cerca de 144% relativamente ao verificado no ano anterior e representam 13,88% do total das faltas dadas.

No ano de 2016 não ocorrerem faltas dadas ao abrigo do “estatuto” de trabalhador-estudante, confirmando a tendência já verificada nos anos anteriores, na diminuição dos trabalhadores municipais a procurar valorizar as suas habilitações académicas.

Em termos globais, o número total de faltas dadas no ano de 2016 é superior ao verificado no ano anterior em 711 dias, para o qual contribuíram designadamente as faltas dadas por casamento, por parentalidade, por nascimento, por gravidez de risco, por falecimento de familiares e por acidente ao serviço ou doença profissional.

Deste modo, a taxa de absentismo verificada em 2016, situou-se nos 10,63 %, sofrendo um acréscimo de 2,76% relativamente ao ano anterior. Deduzindo ao número total de faltas

do ano de 2016, as faltas dadas por doença, por doença prolongada e por acidente ao serviço ou doença profissional, obtemos uma taxa de absentismo de 2,14%, a corresponde uma média de 3,94 dias de faltas anual por trabalhador.

Absentismo								
Descrição	Taxa de absentismo (*)							
	2013	%	2014	%	2015	%	2016	%
Total de faltas registadas	2 184	8,48	2 162	9,36	2 063	7,87	2 774	10,63
Taxa de absentismo = Total de faltas registadas / Total de dias possíveis de trabalho – Em 2016: Ta = 2 774 / 26 103								

Quadro 6 – Absentismo

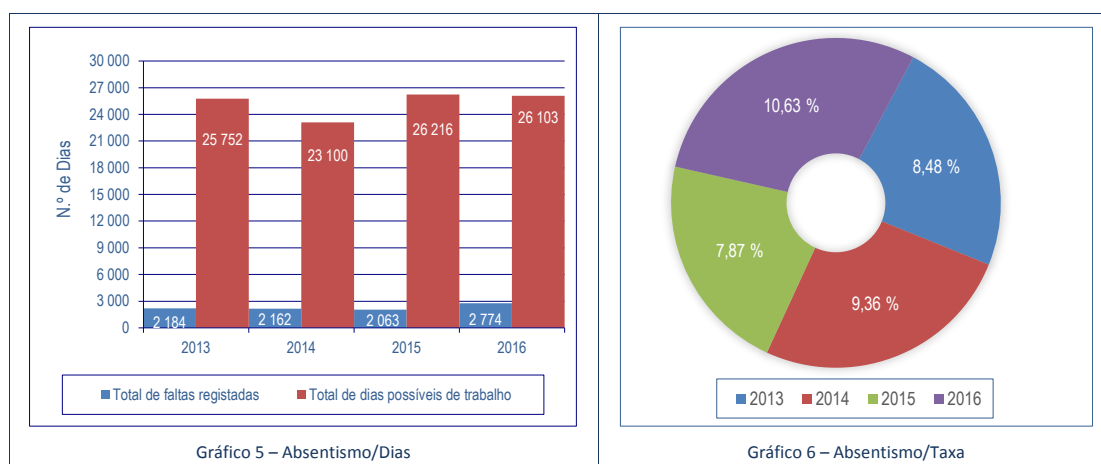


Gráfico 5 – Absentismo/Dias

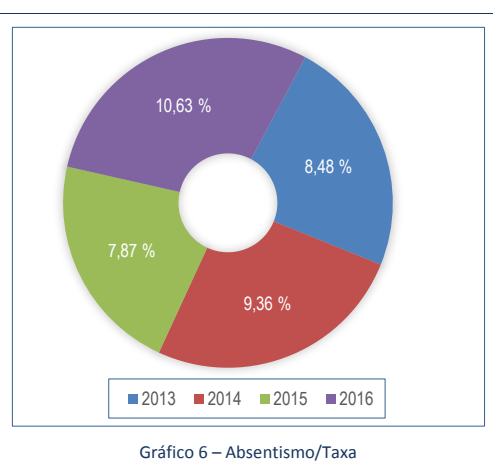


Gráfico 6 – Absentismo/Taxa

3 - ENCARGOS COM PESSOAL

Os encargos com pessoal no montante de 2 163 338,27 €, cuja descrição se referencia no mapa a seguir, apresentam um acréscimo relativamente ao ano anterior de 178 963€, a que corresponde uma variação global anual de 9,02%. Este aumento em relação ao ano anterior fundamenta-se pela atualização da remuneração mínima garantida verificada neste ano, pela extinção da redução remuneratória progressiva ao longo do ano de 2016 e os correspondentes aumentos da contribuição por parte do Município, como entidade empregadora, para a Segurança Social e para Caixa Geral de Aposentações, bem como das despesas com a comparticipação na saúde, com as prestações relativas ao subsídio familiar a crianças e jovens e com outras prestações familiares. De referir que aquele

montante global inclui, ainda, as despesas com as “senhas de presença” dos Exm^{os} Senhores Membros da Assembleia Municipal e dos Exm^{os} Senhores Vereadores que não estão a tempo inteiro.

Apesar do aumento das despesas com pessoal verificado neste ano, o mesmo não colocou em causa as regras de equilíbrio orçamental, bem como os limites de endividamento e demais obrigações de sustentabilidade das respetivas finanças locais, previstas na Lei n.º 73/2013, de 3 de Setembro e suas ulteriores alterações.

Despesas com Pessoal								
Designação	2013	2014	2015	2016	Δ - €		Δ %	
					2016-2015	2015-2013	2016-2015	2016-2013
Titulares de órgãos de soberania e membros autárquicos	67 986	98 331	98 297	103 029	4 732	35 043	4,81%	51,54%
Pessoal dos quadros - Regime de contrato individual de trabalho (a)	975 871	932 384	938 179	1 007 302	69 123	31 431	7,37%	3,22%
Pessoal contratado a termo (b)	160 450	147 078	141 293	174 484	33 191	14 034	23,49%	8,75%
Representação	25 358	24 740	25 003	26 076	1 073	718	4,29%	2,83%
Subsídio de refeição	119 656	113 193	112 152	122 387	10 235	2 731	9,13%	2,28%
Subsídio de férias e natal	193 432	187 342	178 713	194 744	16 031	1 312	8,97%	0,68%
Remunerações por doença e maternidade/paternidade	3 891	9 591	10 555	11 450	895	7 559	8,48%	194,27%
Abonos variáveis ou eventuais (c)	38 613	55 115	54 281	58 992	4 711	20 379	8,68%	52,78%
Segurança social	407 486	439 529	411 942	439 965	28 023	32 479	6,80%	7,97%
Seguros de acidentes no trabalho e doenças profissionais	35 044	15 131	13 960	24 910	10 950	-10 134	78,44%	-28,92%
Total	2 027 787	2 022 434	1 984 375	2 163 338	178 963	135 551	9,02%	6,68%
a) Inclui as despesas com pessoal aguardando aposentação e em qualquer outra situação								
b) Inclui as despesas com pessoal em regime de tarefa e avença								
c) Inclui as despesas com as senhas de presença dos membros da Assembleia Municipal e dos vereadores em regime de não permanência								

Quadro 7 – Resumo das Despesas Correntes

4 - FORMAÇÃO

Aos trabalhadores municipais, durante o ano de 2016 foi proporcionada a participação em ações de formação profissional, adequadas à sua qualificação, nas diversas áreas, organizadas por entidades externas ao Município, designadamente pela ATAM - Associação dos Trabalhadores da Administração Local, pelo IGAP - Instituto de Gestão e Administração Pública, pelo INA - Direcção-Geral da Qualificação dos Trabalhadores em

Funções Públicas e outras entidades acreditadas, conforme descrição constante do quadro seguinte:

Áreas de Formação	Formandos Efetivos	Horas Realizadas	Volume realizado
Processamento de Remunerações e Suplementos na LTFP	2	6	12
Espaços de Jogos e Recreios – Nova Lei Novas Normas: o que vai mudar	2	14	28
As Contraordenações Municipais	1	7	7
Seminário – RJUE em Ação	1	14	14
Nadador Salvador	1	7	7
Seminário " Medidas de Tutela e de Reposição da Legalidade Urbanística	2	28	56
Aplicação de Produtos Fitofarmacêuticos	11	35	385
Fiscalização Municipal de Operações Urbanísticas no âmbito do RJUE – DL 136/2014 de 09/09	2	14	28
Sistema de Normalização Contabilística para as Administrações Públicas – Modelo Conceptual – Administração Local	1	14	14
Certificado de Aptidão de Motoristas (CAM)	1	140	140
Código do Procedimento Administrativo para Jurista	1	28	28
Preparação Técnica Redação de Leis e Regulamentos	1	21	21
Gestão e Fiscalização de Obras	2	14	28
Sistema de Normalização Contabilística para as Administrações Públicas (SNC-AP)	3	16	48
Direção de Obras	2	14	28
Elaboração dos Documentos Previsionais 2017 no âmbito SNC-AP	14	3	42
Total	47	375	886

Quadro 7 – Formação

II - EXECUÇÃO DOS DOCUMENTOS PREVISIONAIS

1. - PREVISÃO E EXECUÇÃO DA RECEITA E DESPESA

Neste capítulo pretende-se proceder a uma breve síntese dos elementos relativos à execução orçamental e patrimonial de 2016, nomeadamente no que se refere ao comportamento e evolução do último quadriénio.

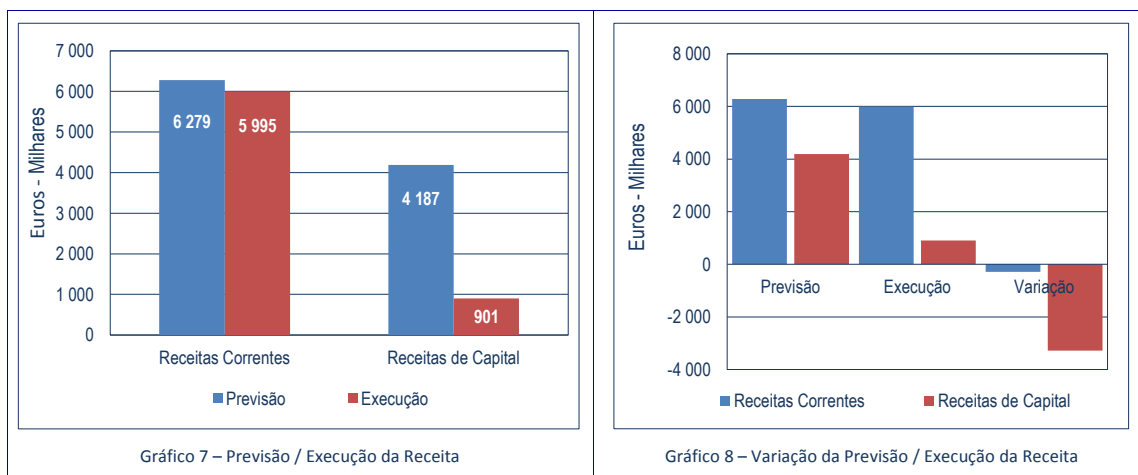
1.1. – RECEITA

O total geral da receita arrecada pelo Município, apresenta o montante de 6 896 678,33€, representando 66% da execução global relativamente à previsão, que incluindo o saldo da gerência anterior no valor de 154 540,37€, totaliza 7 051 218,70€. As receitas correntes

atingiram o montante de 5 995 459,32€ a que corresponde 95,48% da sua previsão, enquanto as receitas de capital atingiram o montante de 901 219,01€, correspondendo a cerca de 22% do seu valor inicialmente previsto. A reduzida execução das receitas de capital deve-se ao facto de não ter sido recebida a importância de cerca de 3,4 milhões de euros, no âmbito novo quadro comunitário de apoio, Portugal 2020, que aquando da elaboração dos documentos previsionais se perspectivava a garantia, por parte da administração central, da disponibilização desses fundos, o que na realidade não veio a acontecer. A concretizar-se essa transferência para financiamento de investimentos previstos no âmbito do “Portugal 2020”, a execução orçamental global (receitas correntes e de capital) atingiria uma taxa de cerca de 98%.

Descrição	Previsão	Execução	Variação	% Execução
Receitas Correntes	6 279 375	5 995 459	-283 915	95%
Receitas de Capital	4 186 777	901 219	-3 285 558	22%
Total	10 466 152	6 896 678	-3 569 473	66%

Quadro 8 – Receita



Por outro lado, para a variação da cobrança de cerca de menos 284 mil euros de receitas correntes em relação à sua previsão, contribuíram a receita proveniente de impostos indiretos (-22,28%) - Imposto municipal sobre imóveis (IMI), Imposto municipal sobre transmissões onerosas de imóveis (IMT) e Imposto único de circulação (IUC), - de taxas, multas e outras penalidades (-28,64%), da venda de bens e serviços correntes e outras receitas correntes (-39,18%).

1.1.1 - RECEITAS CORRENTES

Para a estrutura das receitas correntes, são as transferências correntes que maior peso detém, com cerca de 61,01% do total (4 301 637,67€), seguindo-se a receita proveniente da venda de bens e serviços correntes com 10,29% (725 731,20€), dos impostos diretos com 7,06% (498 020,73€), dos rendimentos de propriedade, de outras receitas correntes e a que resulta de taxas, multas e outras penalidades.

Receitas Correntes		Dotação corrigida	Execução	Diferença		Execução	Global
				Valor	%	%	%
01	Impostos diretos	640 800,00	498 020,73	-142 779,27	-22,28	77,72	7,06
02	Impostos indiretos	14 030,00	0,00	-14 030,00	-100,00	0,00	0,00
04	Taxas, multas e outras penalidades	91 410,00	65 234,47	-26 175,53	-28,64	71,36	0,93
05	Rendimentos de propriedade	280 500,00	358 685,60	78 185,60	27,87	127,87	5,09
06	Transferências correntes	4 381 922,00	4 301 637,67	-80 284,33	-1,83	98,17	61,01
07	Venda de bens e serviços correntes	805 450,00	725 731,20	-79 718,80	-9,90	90,10	10,29
08	Outras receitas correntes	65 262,63	46 149,65	-19 112,98	-29,29	70,71	0,65
Total		6 279 374,63	5 995 459,32	-283 915,31	-4,52	95,48	85,03

Quadro 9 – Resumo das Receitas Correntes

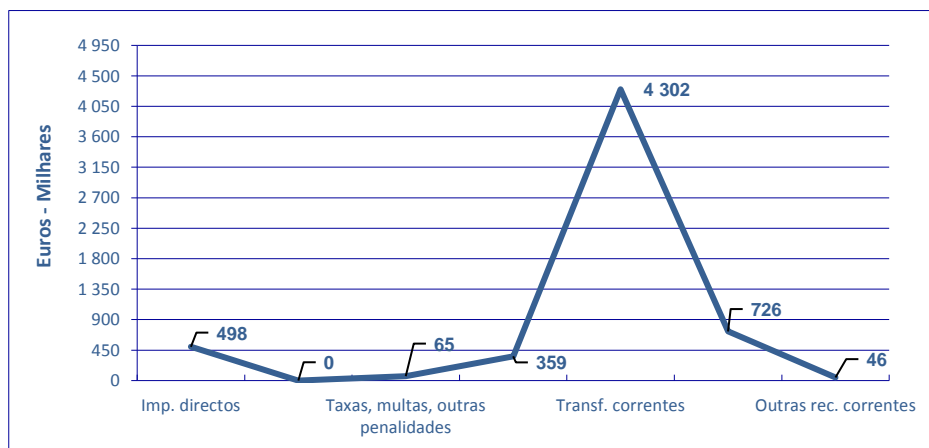


Gráfico 9 – Receitas Correntes (Por Capítulos)

1.1.2 - RECEITAS DE CAPITAL

Quanto à estrutura das receitas de capital, 901 219,01€ correspondem a transferências de capital, representando cerca de 12,36%% do total das receitas, excluído o saldo da gerência anterior, sendo que 396 720,00€ provêm do Fundo de Equilíbrio Financeiro e a

importância de 455.398,83€ respeita à comparticipação comunitária em projetos cofinanciados e a importância de 49 060,50€ diz respeito a receita de “venda de bens de investimento”, designadamente da venda de lotes de terreno no loteamento municipal “Sol Nascente” e no lugar de Santa Comba.

Receitas de capital		Dotação corrigida	Execução	Diferença		Execução	Global
				Valor	%	%	%
09	Venda de bens de investimento	71 200,00	49 060,50	-22 139,50	-31,09	68,91	0,70
10	Transferências de capital	4 110 377,00	852 118,83	-3 258 258,17	-79,27	20,73	12,08
11	Ativos financeiros	5 000,00	0,00	-5 000,00	-100,00	0,00	0,00
12	Passivos financeiros	0,00	0,00	0,00	0,00	0,00	0,00
13	Outras receitas de capital	200,00	39,68	-160,32	-80,16	19,84	0,00
Total		4 186 777,00	901 219,01	-3 285 557,99	-78,47	21,53	12,78

Quadro 10 – Resumo das Receitas de Capital

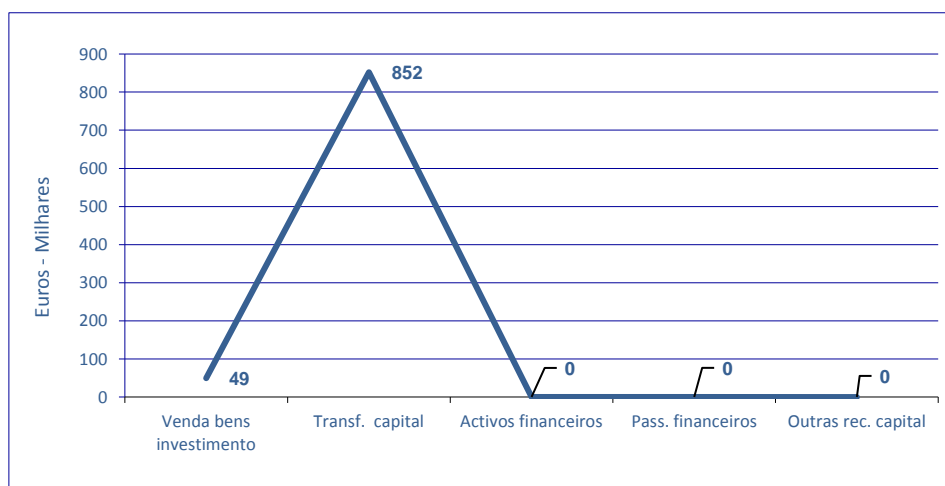


Gráfico X – Receita de Capital (Por Capítulos)

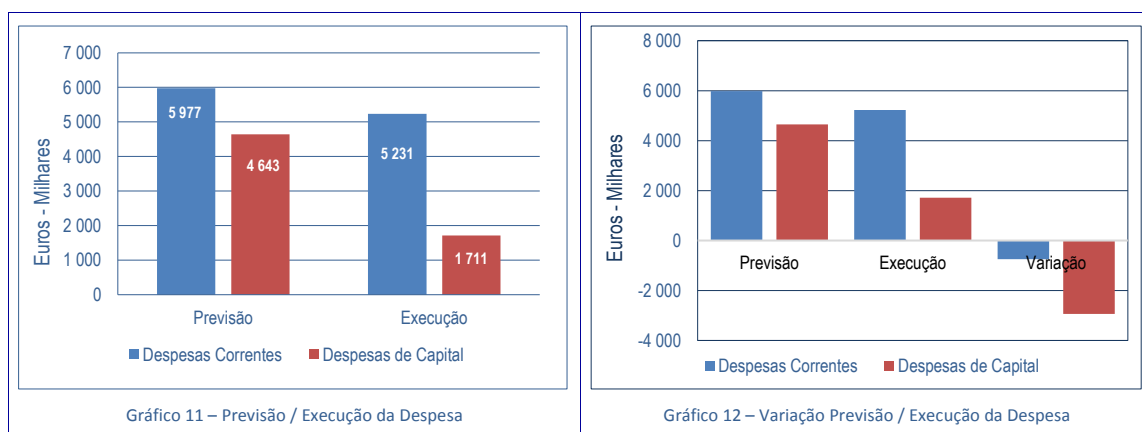
1.2. - DESPESA

O total geral da despesa paga pelo Município apresenta o montante de 6 942 110,15 €, dos quais 5 231 242,80€ são despesas correntes e 1 710 867,68€ são despesas de capital. A sua variação representa uma despesa de menos cerca de 3 milhões e 678 mil euros, em relação à sua previsão, para a qual contribui principalmente a não realização de parte dos investimentos cofinanciados no âmbito do “Portugal 2020”, cujo financiamento não se veio a verificar, por razões a que somos alheios, conforme antes referido, as despesas com o pessoal, a aquisição de bens e serviços, as transferências correntes e de capital, os juros e outros encargos e outras despesas correntes. A taxa de execução da despesa total no

ano de 2016 foi de cerca de 65,36%, sendo que 88% corresponde à execução de despesas correntes e 37% à execução de despesas de capital.

Descrição	Previsão	Execução	Variação	% Execução
Despesas Correntes	5 977 444	5 231 243	-746 201	88%
Despesas de Capital	4 643 248	1 710 868	-2 932 380	37%
Total	10 620 692	6 942 110	-3 678 582	65%

Quadro 11 – Despesa



1.2.1 - DESPESAS CORRENTES

Para a estrutura das despesas correntes, são as despesas com aquisição de bens e serviços que maior peso detém com 34,13% do total da despesa (2 369 192,49€), seguindo-se as despesas com pessoal com 31,16% (2 163 338,27€) e as despesas com transferências correntes com 8,34% (578 632,01 €) para as Freguesias, para as Associações de Municípios, para a Fundação Museu do Douro, para as Associações Humanitárias dos Bombeiros Voluntários de Fontes e de Santa Marta de Penaguião, para as Associações Desportivas e Culturais e para outras Instituições sem fins lucrativos.

Despesas Correntes		Dotação	Execução	Diferença		Execução %	Global %
				Valor	%		
01	Pessoal	2 338 200,00	2 163 338,27	-174 861,73	-7,48	92,52	31,16
02	Aquisição de bens e serviços	2 849 896,00	2 369 192,49	-480 703,51	-16,87	83,13	34,13
03	Juros e outros encargos	28 800,00	17 289,66	-11 510,34	-39,97	60,03	0,25
04	Transferências correntes	619 298,00	578 632,01	-40 665,99	-6,57	93,43	8,34
06	Outras despesas correntes	141 250,00	102 790,37	-38 459,63	-27,23	72,77	1,48
Total		5 977 444,00	5 231 242,80	-746 201,20	-12,48	87,52	75,36

Quadro 12 – Resumo das Despesas Correntes

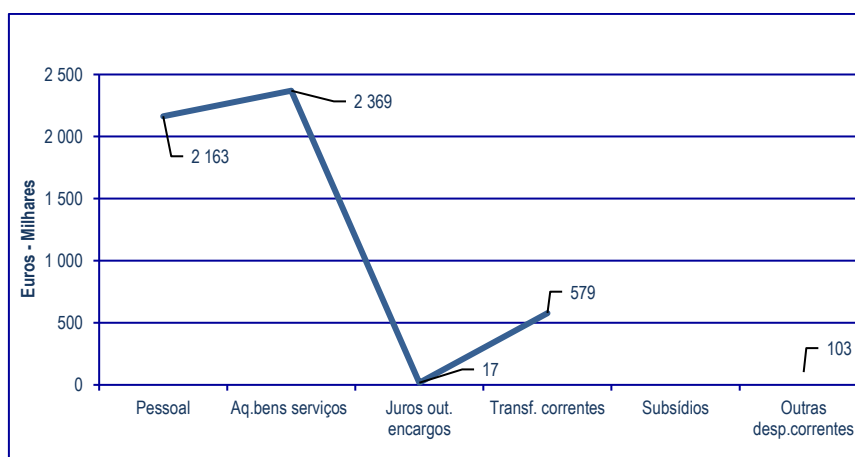


Gráfico 13 – Despesas Correntes (Por Capítulos)

1.2.2 - DESPESAS DE CAPITAL

Para a estrutura das despesas de capital, 1 710 553,90€ correspondem a aquisição de bens de capital (16,50% do total da despesa), 366 727,38€ (4,85%) correspondem a passivos financeiros ou seja a amortizações com empréstimos a médio e longo prazos e 181 388,40 € (2,61%) a transferências de capital para as Freguesias e Instituições sem fins lucrativos e 47 198,00€ à contribuição anual do Município para o Fundo de Apoio Municipal.

Despesas de Capital		Dotação	Execução	Diferença		Execução	Global
				Valor	%	%	%
07	Aquisição de bens de capital	4 016 400,00	1 145 553,90	-2 870 846,10	-71,48	28,52	16,50
08	Transferências de capital	238 000,00	181 388,40	-56 611,60	-23,79	76,21	2,61
09	Ativos financeiros	47 198,00	47 198,00	0,00	0,00	100,00	0,68
10	Passivos financeiros	340 550,00	336 727,38	-3 822,62	-1,12	98,88	4,85
11	Outras despesas de capital	1 100,00	0,00	-1 100,00	-100,00	0,00	0,00
Total		4 643 248,00	1 710 867,68	-2 932 380,32	-63,15	36,85	24,64

Quadro 13 – Resumo das Despesas de Capital

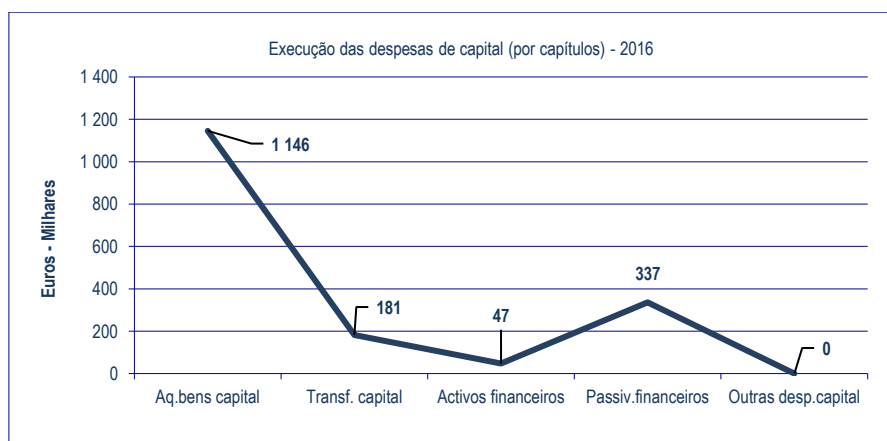


Gráfico 14 – Despesas de capital (Por capítulos)

1.3. - SALDO ORÇAMENTAL E SALDO DA GERÊNCIA

Do confronto de receitas e despesas realizadas, verifica-se que as receitas são inferiores (-45 432,15€) às despesas, pelo que esse valor acrescido ao valor do saldo da gerência anterior, resultou um saldo de execução orçamental de 109 108,22€. O saldo da gerência do ano de 2016 no valor de 179 014,71€, resultante da soma do saldo de execução orçamental e do saldo de operações de tesouraria no valor de 69 906,49€, transita para a gerência seguinte.

Justificação do Saldo Orçamental da Gerência		
Designação		Importância
1	Saldo da gerência anterior	154 540,37
2	Receitas correntes - Despesas correntes	764 216,52
3	Receitas de capital - Despesas de capital	-809 648,67
4	Saldo execução orçamental (1 +2 +3)	109 108,22
5	Saldo operações tesouraria	69 906,49
	Saldo para a gerência seguinte: (4 +5)	179 014,71

Quadro 14 – Resumo do Saldo

2 - EVOLUÇÃO DA RECEITA E DESPESA

2.1 - RECEITA

A receita global bruta no ano de 2016 atingiu o montante de 6 896 678,33€, havendo um decréscimo (-2 594 579,58€) em relação ao ano anterior, sendo que as receitas correntes tiveram um acréscimo de 31 946,23€ e as receitas de capital tiveram uma diminuição (-2 626 525,81€), representando 0,54% e -74,45%, respetivamente.

Evolução da Receita – 2013/2016				
Descrição	Anos			
	2013	2014	2015	2016
Receitas correntes	5 706 304,93	5 932 413,57	5 963 513,09	5 995 459,32
Receitas de capital	1 082 123,08	968 996,82	3 527 744,82	901 219,01
Total	6 788 428,01	6 901 410,39	9 491 257,91	6 896 678,33

Quadro 15 – Resumo da Evolução da Receita

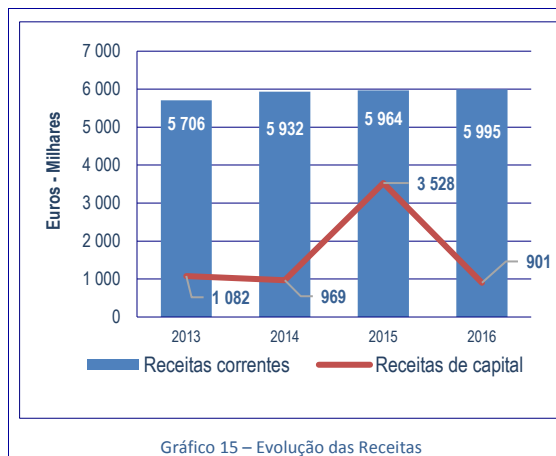


Gráfico 15 – Evolução das Receitas

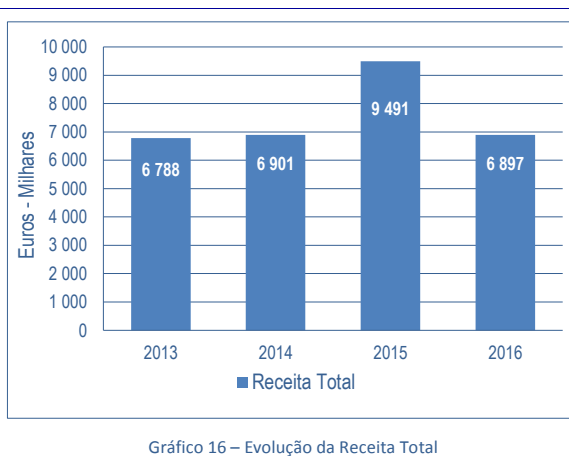
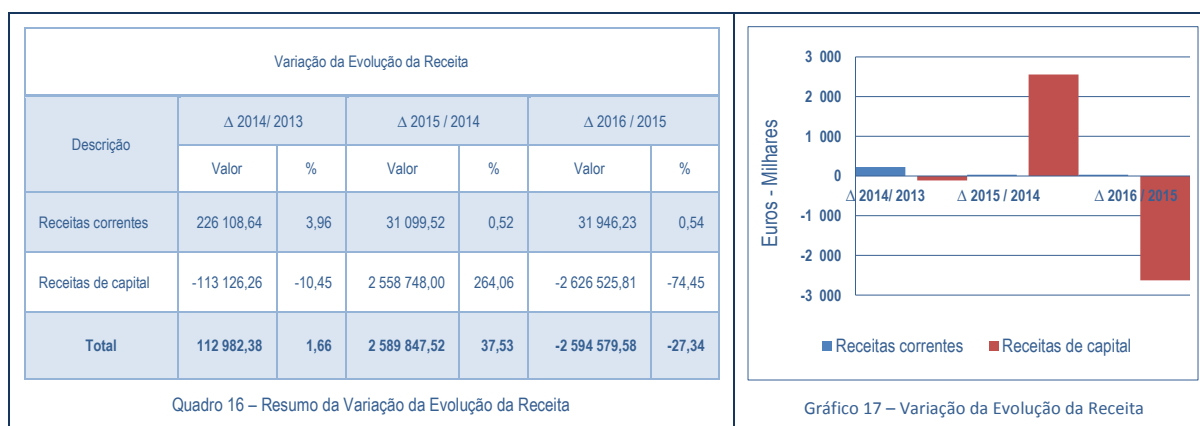


Gráfico 16 – Evolução da Receita Total

Conforme se verifica no quadro que se segue, a variação da evolução global da receita, em termos percentuais, relativamente a 2015, teve uma diminuição (-27,34%) com os fundamentos já anteriormente mencionados.



Quadro 16 – Resumo da Variação da Evolução da Receita

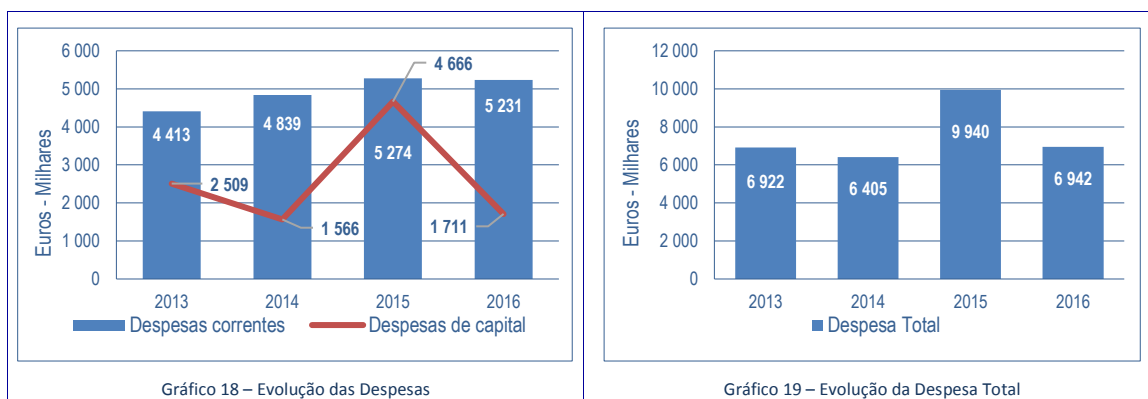
Gráfico 17 – Variação da Evolução da Receita

2.2 – DESPESA

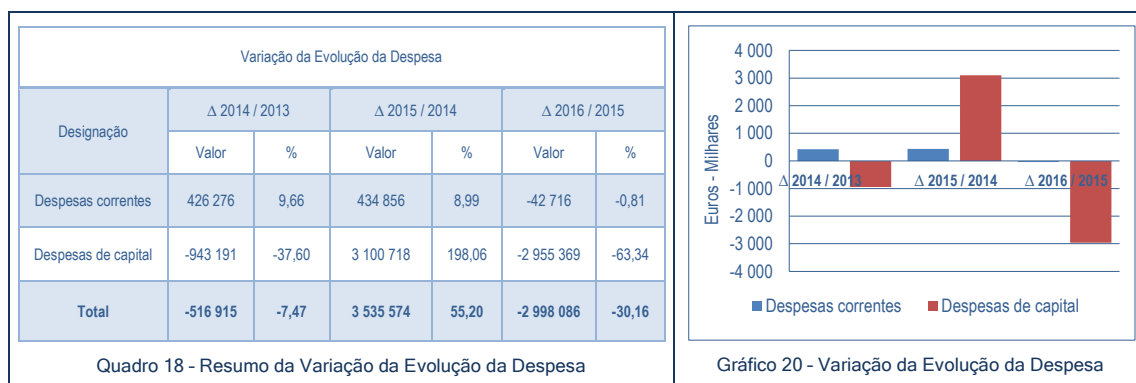
O valor global da despesa, no ano de 2016 atingiu o montante de 6 942 110,48€. Constatase a existência de uma diminuição da despesa total relativamente ao ano anterior no montante de cerca 2 milhões e 998 mil euros.

Evolução da Despesa				
Designação	Anos			
	2013	2014	2015	2016
Despesas correntes	4 412 827	4 839 103	5 273 959	5 231 243
Despesas de capital	2 508 710	1 565 519	4 666 237	1 710 868
Total	6 921 537	6 404 622	9 940 196	6 942 110

Quadro 17 – Resumo da Evolução da Despesa

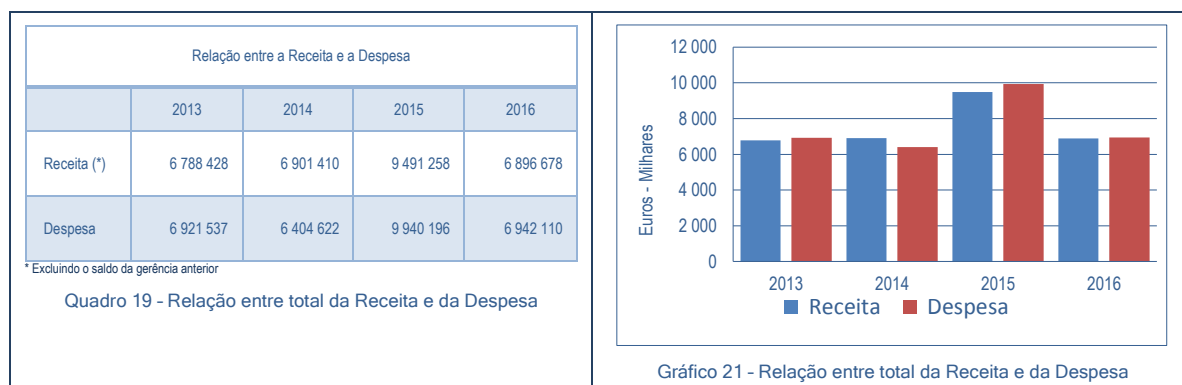


Quanto à variação da evolução global da despesa, em termos percentuais, teve um decréscimo de -30,16%, relativamente ao ano anterior, verificando-se haver uma relação direta quanto à diminuição das receitas de capital.



3 - RELAÇÃO ENTRE AS RECEITAS E AS DESPESAS

Os gráficos e os quadros seguintes da execução da receita e da despesa mostram a relação entre umas e outras. Constatou-se da análise do gráfico que a despesa total em 2016, foi superior à receita total, excluindo o saldo da gerência do ano anterior, em 45 432,15€.



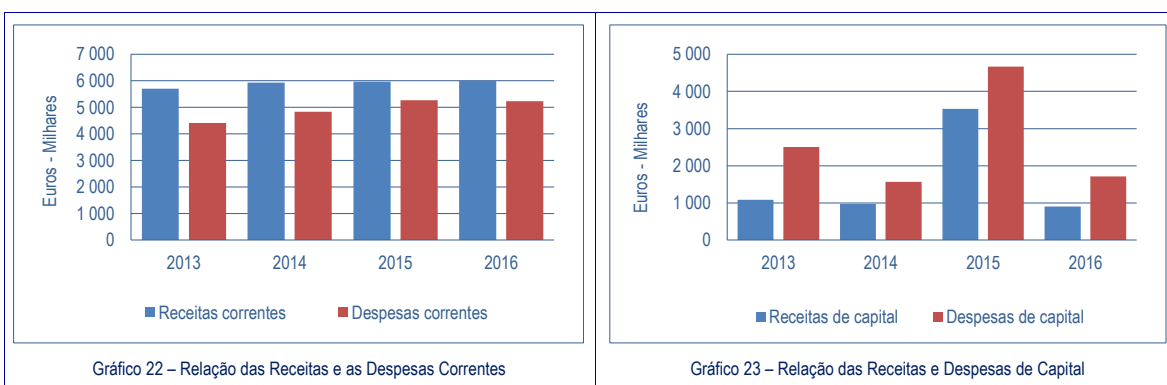
No ano de 2016, tal como nos anos anteriores, as receitas correntes são superiores às despesas correntes. Conforme se tem vindo a referenciar as receitas de capital tiveram um decréscimo em relação aos últimos três anos, fundamentalmente pelo atraso na definição dos apoios dos fundos europeus ao financiamento do investimento.

Relação entre as Receitas e as Despesas Correntes					Relação entre as Receitas e as Despesas de Capital				
Designação	2013	2014	2015	2016	Designação	2013	2014	2015	2016
Receitas correntes	5 706 305	5 932 414	5 963 513	5 995 459	Receitas de capital	1 082 123	968 997	3 527 745(*)	901 219
Despesas correntes	4 412 827	4 839 103	5 273 959	5 231 243	Despesas de capital	2 508 710	1 565 519	4 666 237	1 710 868

*Incluindo o saldo da gerência anterior

Quadro 20 – Resumo da Relação entre Receitas e Despesas Correntes

Quadro 21 – Resumo da Relação entre as Receitas e Despesas de Capital



De acordo com o n.º 2 do artigo 40.º da Lei n.º 73/2013, de 3 de Setembro, que estabelece o regime financeiro das autarquias locais, determina que a receita corrente bruta cobrada deve ser pelo menos igual à despesa corrente acrescida das amortizações médias de empréstimos a médio e longo prazos.

Verificação da Regra de Equilíbrio Orçamental - 2016		
Descrição	Valor	
Receitas correntes - 2016		5 995 459,32
Despesas correntes - 2016	5 231 242,80	
Amortização média dos Empréstimos médio longo prazos	318 814,53	5 550 057,33
Diferença		445 401,99

Quadro 22 – Equilíbrio Orçamental

Assim, pela análise do quadro que antecede, verifica-se ter sido assegurado o princípio do equilíbrio orçamental, conforme o disposto na supramencionada disposição legal, uma vez que a receita corrente cobrada é superior em 445 401,99€ à despesa corrente, acrescida da importância das amortizações médias dos empréstimos de médio e longo prazos, calculada para o mesmo ano.

4 - DÍVIDA DO MUNICÍPIO

4.1 - EVOLUÇÃO DAS DÍVIDAS A CURTO E A MÉDIO E LONGO PRAZOS

O montante das dívidas do Município a curto prazo, no final de 2016, foi de 236 704,46€ correspondendo a:

- i) contribuição do Município para o capital social do Fundo de Apoio Municipal no montante total de 47 198€ (exigível a 12 meses), a realizar em sete anos, que teve início em 2015, nos termos do disposto no n.º 1 do artigo 17.º da Lei n.º 52/2014, de 25 de Agosto;
- ii) cauções de empreitadas prestadas nos termos do Código dos Contratos Públicos (56 685,22€);
- iii) faturação cujo prazo de pagamento se encontrava dentro dos prazos limites contratuais celebrados (112 958,55€)
- iv) faturas recebidas nos serviços após o encerramento do ano económico (6 664,17€) ou seja, desde o dia 2 a 31 de Janeiro de 2016 ;
- v) descontos para a Segurança Social e para a Caixa Geral de Aposentações efetuados no mês de Dezembro pelos trabalhadores municipais no valor de 13 198,52€ que, nos termos da lei, só são entregues ao Instituto de Gestão Financeira da Segurança Social, I.P. e à Caixa Geral de Aposentações, no mês seguinte.

Salienta-se que os montantes mencionados já se encontram pagos na sua totalidade, com exceção do valor referente às cauções, cuja restituição é feita em conformidade com o estabelecido no referido Código dos Contratos Públicos.

Dividas a Terceiros - Curto Prazo				
Descrição	Anos			
	2013	2014	2015	2016
Fornecedores, c/c	465,97	18 285,60	4 556,82	73 313,89
Fornecedores - Faturas em receção e conferência	0,00	133 105,57	85 961,62	6 664,17
Fornecedores de imobilizado, c/c	159 274,69	156 615,65	0,00	38 121,37
Estado e outros entes públicos	0,00	0,00	5 648,50	13 198,52
Credores diversos	0,00	26 315,46	220 240,33	105 406,51
TOTAL	159 740,66	334 322,28	316 407,27	236 704,46

Quadro 23 – Resumo das Dívidas a Terceiros – Curto prazo

Quanto às dívidas de médio e longo prazo, estas resumem-se a empréstimos contratados nas gerências anteriores, totalizando no início da gerência 2 541 860,59€, tal como se encontra evidenciado no respetivo mapa discriminativo, tendo sido paga durante o ano de 2016 a importância de 336 727,38€ respeitante a amortização de capital e de 13 819,01€

referente a juros, pelo que a dívida dos empréstimos a médio e longo prazos no final de 2016 é de 2 205 133,21€, conforme se encontra evidenciado no Balanço e no mapa de empréstimos referido.

Importa referir que nestes três últimos anos se procedeu a uma redução desta dívida no montante de 1 228 455,37€, relativamente à existente em 2013, ou seja, uma diminuição de 35,78%.

As dívidas a médio e longo prazo incluem também a contribuição do Município para o capital social do Fundo de Apoio Municipal no valor de 188 795,39€ (superior a 12 meses), a realizar em sete anos, com início em 2015, nos termos do disposto no n.º 1 do artigo 17.º da Lei n.º 52/2014, de 25 de Agosto, a qual não releva para o limite da dívida total.

Dívidas a Terceiros - Médio e longo prazos						
Descrição	Anos				Δ 2016 / 2013	
	2013	2014	2015	2016	€	%
Dívidas a médio e longo prazos	3 433 588,58	2 964 032,26	2 541 860,59	2 205 133,21	-1 228 455,37	-35,78%
FAM 2015 a 2021	0,00	330 389,39	235 993,39	188 795,39	-141 594,00(*)	-42,86%(*)
TOTAL	3 433 588,58	3 294 421,65	2 777 853,98	2 393 928,60	-1 370 049,37	-36,40%

(*) Variação em relação a 2014

Quadro 24 – Resumo das Dívidas a Terceiros – Médio e longo prazo

4.2 - ENDIVIDAMENTO

A Lei n.º 73/2013, de 3 de Setembro (Regime Financeiro das Autarquias Locais e das Entidades Intermunicipais, adiante designado RFALEI), estabelece no seu artigo 52.º o conceito de dívida total de operações orçamentais no que concerne ao endividamento municipal, referindo no seu n.º 1 que “*A dívida total de operações orçamentais do município, incluindo a das entidades previstas no art.º 54.º, não pode ultrapassar, em 31 de Dezembro de cada ano, 1,5 vezes a média da receita corrente líquida cobrada nos três exercícios anteriores*”.

Por seu lado, o n.º 2 do mesmo artigo refere que a dívida total de operações orçamentais do município engloba os empréstimos, os contratos de locação financeira e quaisquer outras formas de endividamento junto das instituições financeiras, bem como os restantes débitos a terceiros decorrentes de operações orçamentais.

No artigo 54.º do RFALEI, são definidas as entidades relevantes para efeitos de limites da dívida total:

- i) Os serviços municipalizados e intermunicipalizados, neste último caso, de acordo com o critério previsto no n.º 4 do artigo 16.º da Lei n.º 50/2012, de 31 de Agosto;
- ii) As entidades intermunicipais e as entidades associativas municipais, independentemente de terem sido constituídas ao abrigo de regimes legais específicos ou de direito privado, de acordo com o critério a estabelecer pelos órgãos deliberativos, com acordo expresso das assembleias municipais respetivas, ou, na sua ausência, de forma proporcional à quota de cada município para as suas despesas de funcionamento;
- iii) As empresas locais e participadas de acordo com os artigos 19.º e 51.º da Lei n.º 50/2012, de 31 de Agosto, exceto se se tratar de empresas abrangidas pelos sectores empresarial do Estado ou regional, por força do artigo 6.º do Decreto-Lei n.º 558/99, de 17 de Dezembro, alterado pelo Decreto-Lei n.º 300/2007, de 23 de Agosto e pelas Leis n.ºs. 64-A/2008, de 31 de Dezembro e 55-A/2010, de 31 de Dezembro, proporcional à participação, direta ou indireta, do município no seu capital social, em caso de incumprimento das regras de equilíbrio de contas previstas no artigo 40.º daquela lei;
- iv) As cooperativas e as fundações, proporcional à participação, direta ou indireta, do município;
- v) As entidades de outra natureza relativamente às quais se verifique, de acordo com o n.º 4 do artigo 75.º, o controlo ou presunção de controlo por parte do município, pelo montante total.

A dívida total de operações orçamentais é o valor relevante para efeitos de verificação do cumprimento do limite de endividamento estabelecido no artigo 52.º do RFALEI, bem como para aferir dos municípios que se encontram em situação de saneamento financeiro (artigo 58.º) e em situação de rutura financeira (artigo 61.º).

As leis dos Orçamentos de Estado para os anos de 2015 e 2016 têm previsto que o montante referente à contribuição de cada município para o Fundo de Apoio Municipal não releva para o limite da dívida total previsto no n.º 1 do artigo 52.º da Lei n.º 73/2013, de 3 de setembro.

Assim, através da análise dos quadros que se seguem a dívida total do Município do ano de 2016, incluindo a das entidades relevantes, nos termos dos artigos 52.º e 54.º da Lei n.º 73/2013, de 3 de Setembro, é de 2 397 904,13€. Por outro, considerando que o limite da dívida total é de 8 787 243,00€, ou seja, 1,5 vezes a média da receita corrente líquida cobrada nos três exercícios anteriores (*Quadro 26*), a Autarquia dispõe de uma margem, para atingir esse limite, de 6 389 338,87€ sendo que a dívida total no ano de 2016 corresponde a um grau de endividamento de 27,29%.

A dívida correspondente a empréstimos e a dívida das entidades relevantes que concorrem para os limites da dívida total, representam cerca de 92% da dívida total do Município.

Dívida total 2016	
Entidades	Valor
Município:	
A curto prazo - Dívidas a terceiros	189 506,46
A médio e longo prazos - Empréstimos	2 205 133,21
Soma	2 394 639,67
Associação de Municípios do Vale do Douro Norte	0,00
Associação de Municípios da Rota da Estrada Nacional 2	0,00
Associação de Municípios Portugueses do Vinho	239,94
Associação Nacional de Municípios Portugueses	331,70
Associação do Douro Histórico	0,00
Association Européenne des Élus de Montagne (AEM)	0,00
A.R.V.P - Associação das Rotas dos Vinhos de Portugal	0,00
Comunidade Intermunicipal do Douro	0,00
Fundação Museu do Douro	1 764,67
Município - Empresa de Cartografia e Sistemas de Informação, E.M,SA	928,15
Turismo do Porto e Norte de Portugal, E.R	0,00
Soma	3 264,46
Total	2 397 904,13

(*) Excluído o FAM

Quadro 25 – Dívida total

Limite da Dívida Total para 2016(*)					Situação da dívida face ao limite - 31/12/2016	
Receita Corrente			Média	Limite (1,5 x Média)	Limite da dívida total para 2016	8 787 243,00
2013	2014	2015			Dívida total em 31/12/2016	2 397 904,13
5 706 305	5 930 498	5 937 683	5 858 162	8 787 243	Margem do limite da dívida	6 389 338,87
					Grau de endividamento - %	27,29%

(*) Fonte: DGAL em www.portalaufarquico.pt

Quadro 26 – Limite da dívida total

Quadro 27 – Situação da dívida face ao limite

O quadro seguinte demonstra que a dívida total do Município, em 31 de Dezembro de 2016, é inferior à verificada no final do ano anterior em 420 910,52€, sendo que o grau de endividamento neste ano em relação aos últimos dois anos, também diminuiu 7,24% e 14,93%, respetivamente.

Situação da dívida face ao limite					
	2014	2015	2016	Δ 2016 / 2015	Δ 2016 / 2014
Limite da dívida total	7 818 217,50	8 164 680,00	8 787 243,00	622 563,00	969 025,50
Dívida total em 31 de Dezembro	3 301 059,89	2 818 814,65	2 397 904,13	-420 910,52	-903 155,76
Margem do limite da dívida	4 517 157,61	5 345 865,35	6 389 338,87	1 043 473,52	1 872 181,26
Grau de endividamento - %	42,22%	34,52%	27,29%	-7,24%	-14,93%

Quadro 28 – Situação da dívida face ao limite

5 - INDICADORES GERAIS DE ATIVIDADE

RÁCIOS DE ESTRUTURA							
N.º	2016			2015	2014	2013	Conteúdo
1	Impostos diretos	498 020,73	8,31%	10,51%	10,64%	10,49%	Mede o peso da receita dos impostos diretos no total das receitas correntes
	Receitas correntes	5 995 459,32					
2	Transferências correntes	4 301 637,67	71,75%	72,33%	69,60%	67,24%	Mede o peso da receita das transferências correntes no total das receitas correntes
	Receitas correntes	5 995 459,32					
3	Venda de bens e serviços	725 731,20	12,10%	12,62%	12,26%	13,77%	Mede o peso da receita da Venda de bens e serviços correntes no total das receitas correntes
	Receitas correntes	5 995 459,32					
4	Rendimentos de propriedade	358 685,60	5,98%	2,17%	5,60%	5,65%	Mede o peso da receita de Rendimentos de propriedade no total das receitas correntes
	Receitas correntes	5 995 459,32					
5	Transferências de capital	852 118,83	94,55%	97,08%	97,25%	92,28%	Mede o peso da receita das transferências de capital no total das receitas de capital
	Receitas de capital	901 219,01					
6	Passivos financeiros	0,00	0,00%	0,00%	0,00%	0,00%	Mede a importância dos empréstimos bancários no total das receitas de capital
	Receitas de capital	901 219,01					
7	Receitas correntes	5 995 459,32	86,93%	62,83%	85,96%	84,06%	Mede o peso das receitas correntes no total das receitas
	Receitas totais	6 896 678,33					

Quadro 29 – Rácios de Estrutura

RÁCIOS DE GESTÃO							
N.º	2016			2015	2014	2013	Conteúdo
8	Despesas correntes	5 231 242,80	87,25%	88,44%	81,57%	77,33%	Mede o peso do total das despesas correntes no total das receitas correntes
	Receitas correntes	5 995 459,32					
9	Despesas de capital	1 710 867,68	189,84%	132,27%	161,56%	231,83%	Mede o peso do total das despesas de capital no total das receitas de capital
	Receitas de capital	901 219,01					
10	Despesas c/Pessoal	2 163 338,27	36,08%	33,28%	34,09%	35,54%	Mede o peso das despesas com pessoal no total das receitas correntes
	Receitas correntes	5 995 459,32					
11	Despesas c/Pessoal	2 163 338,27	41,35%	37,63%	41,79%	45,95%	Mede o peso das despesas com pessoal no total das despesas correntes
	Despesas correntes	5 231 242,80					

Quadro 30 – Rácios de Gestão

RÁCIOS DE INVESTIMENTO							
N.º	2016			2015	2014	2013	Conteúdo
12	Despesas de Investimento	1 145 553,90	66,96%	84,40%	62,72%	73,14%	Mede o peso das despesas de investimento nas despesas de capital
	Despesas de capital	1 710 867,68					
13	Despesas de Investimento	1 145 553,90	16,50%	39,62%	15,33%	26,51%	Mede o peso das despesas de investimento no total das despesas
	Despesa Total	6 942 110,48					
14	Despesas de Investimento	1 145 553,90	155,73	535,39	133,49	249,43	Permite analisar o impacto de despesas de investimento pagas, per capita
	População (1)	7 356					
15	Despesas de Investimento	1 145 553,90	16 542	56 871	14 180	26 496	Permite comparar os investimentos pagos com a área geográfica (Km2) da Autarquia
	Área do Município (2)	69,25					

(1) INE – Censos de 2011 (Rácio em Euros)

(2) Área em Km2 (Rácio em Euros)

Quadro 31 – Rácios de Investimento

6 - GRANDES OPÇÕES DO PLANO

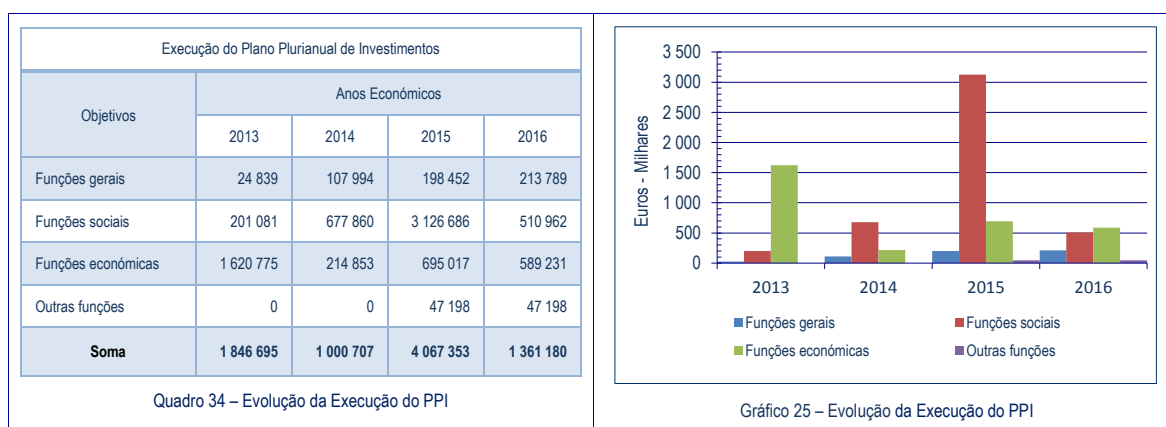
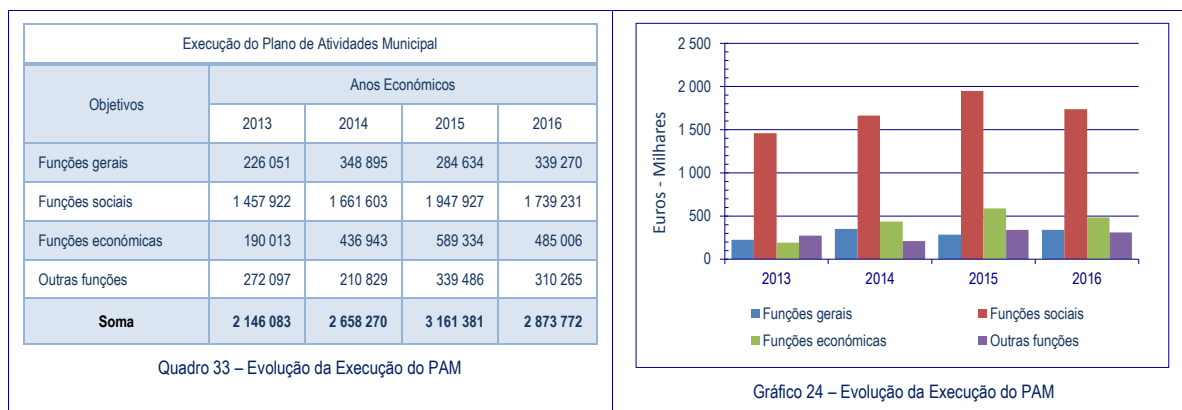
As linhas de desenvolvimento estratégico do Município são definidas nas Grandes Opções do Plano e incluem, designadamente o Plano Plurianual de Investimentos e as Atividades mais Relevantes (Plano de Atividades Municipal) da gestão autárquica.

Resumo da Execução das Grandes Opções do Plano				Ano:	2016
				Unidade: Euros	
	Classificação Funcional	Montante Previsto	Montante Executado	% (a)	% (b)
1	Funções gerais	676 200,00	553 058,65	81,79%	13,06%
1.1.0	Serviços gerais de administração pública	561 600,00	458 194,20	81,59%	10,82%
1.1.1	Administração geral	561 600,00	458 194,20	81,59%	10,82%
1.2.0	Segurança e ordem públicas	114 600,00	94 864,45	82,78%	2,24%
1.2.1	Proteção civil e luta contra incêndios	114 600,00	94 864,45	82,78%	2,24%
2	Funções sociais	4 691 420,00	2 250 193,42	47,96%	53,13%
2.1.0	Educação	235 600,00	209 847,22	89,07%	4,96%
2.1.1	Ensino não superior	89 900,00	68 237,84	75,90%	1,61%
2.1.2	Serviços auxiliares de ensino	145 700,00	141 609,38	97,19%	3,34%
2.3.0	Segurança e ação sociais	307 000,00	248 391,59	80,91%	5,87%
2.3.2	Ação social	307 000,00	248 391,59	80,91%	5,87%
2.4.0	Habitação e serviços coletivos	3 050 200,00	1 229 847,40	40,32%	29,04%
2.4.1	Habitação	131 800,00	113 306,56	85,97%	2,68%
2.4.2	Ordenamento do território	1 162 250,00	203 395,12	17,50%	4,80%
2.4.3	Saneamento	307 500,00	211 287,12	68,71%	4,99%
2.4.4	Abastecimento de água	522 750,00	437 592,94	83,71%	10,33%
2.4.5	Resíduos sólidos	770 100,00	223 705,95	29,05%	5,28%
2.4.6	Proteção do meio ambiente e conservação da natureza	155 800,00	40 559,71	26,03%	0,96%
2.5.0	Serviços culturais, recreativos e religiosos	1 098 620,00	562 107,21	51,16%	13,27%
2.5.1	Cultura	231 550,00	206 652,50	89,25%	4,88%
2.5.2	Desporto, recreio e lazer	867 070,00	355 454,71	40,99%	8,39%
3	Funções económicas	1 867 246,00	1 074 236,20	57,53%	25,37%
3.1.0	Agricultura, pecuária, silvicultura, caça e pesca	57 050,00	4 817,50	8,44%	0,11%
3.2.0	Indústria e energia	572 646,00	467 762,07	81,68%	11,05%
3.3.0	Transportes e comunicações	992 200,00	576 514,93	58,10%	13,61%
3.3.1	Transportes rodoviários	992 200,00	576 514,93	58,10%	13,61%
3.4.0	Comércio e turismo	112 850,00	24 876,63	22,04%	0,59%
3.4.1	Mercados e feiras	5 950,00	5 175,05	0,00%	0,12%
3.4.2	Turismo	106 900,00	19 701,58	18,43%	0,47%
3.5.0	Outras funções económicas	132 500,00	265,07	0,20%	0,01%
4	Outras funções	380 026,00	357 463,40	94,06%	8,44%
4.2.0	Transferências entre administrações	330 828,00	310 265,40	93,78%	7,33%
4.3.0	Diversas não especificadas	49 198,00	47 198,00	95,93%	1,11%
	TOTAL	7 614 892,00	4 234 951,67	55,61%	100,00%

Quadro 32 – Resumo da Execução das Grandes Opções do Plano

- a) % em relação ao previsto
b) % em relação ao total executado

A execução anual das atividades mais relevantes (Plano de Atividades Municipal) teve um nível de execução financeira de 88,06%, atingindo 2 873 771,85€, e o Plano Plurianual de Investimentos teve uma execução de 31,84%, cuja despesa atingiu 1 361 179,82 €.



A evolução do investimento municipal dos últimos quatro anos é demonstrada no quadro e gráfico seguinte. Destacam-se a áreas social e económica, cujos montantes realizados atingiram 2 250 193,42€ e 1 074 236,20€, representando, respetivamente, 53,15% e 25,37%, do montante total da execução financeira anual. O montante executado referente às funções gerais foi de 553 058,65€ a que corresponde 13,06% da execução financeira anual, sendo que nas outras funções se verificou a execução financeira no montante de 357 463,40€.

Execução das Grandes Opções do Plano (PPI + PAM)				
Objetivos	Anos Económicos			
	2013	2014	2015	2016
Funções gerais	250 890	456 889	483 086	553 059
Funções sociais	1 659 003	2 339 463	5 074 613	2 250 193
Funções económicas	1 810 788	651 796	1 284 351	1 074 236
Outras funções	272 097	210 829	386 684	357 463
Soma	3 992 778	3 658 977	7 228 734	4 234 952

Quadro 35 – Evolução da Execução das Grandes Opções do Plano

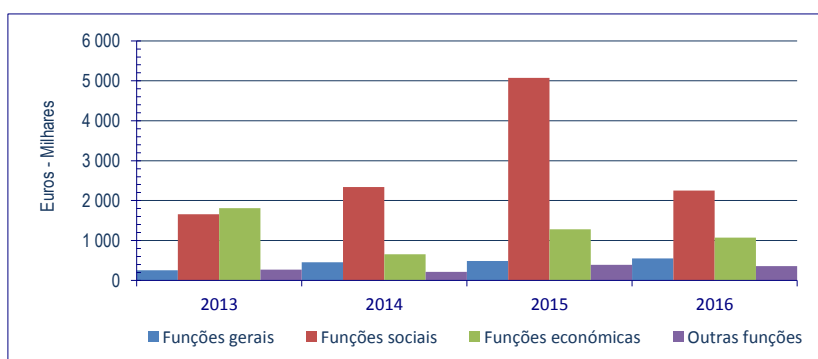
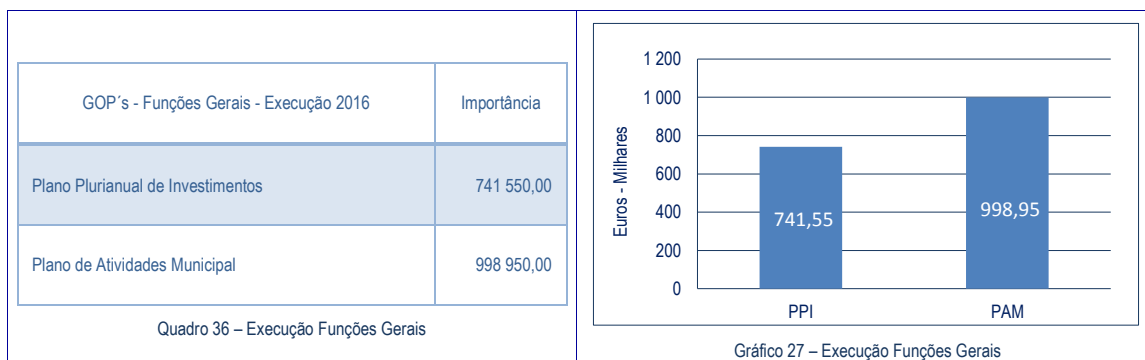


Gráfico 26 – Execução das Grandes Opções do Plano

6.1 - FUNÇÕES GERAIS

O grupo das Funções Gerais compreende as atividades de âmbito geral da administração municipal, designadamente as da área administrativa, financeira, patrimonial e na segurança e ordem públicas.



Quadro 36 – Execução Funções Gerais

Gráfico 27 – Execução Funções Gerais

6.1.1 - SERVIÇOS GERAIS DE ADMINISTRAÇÃO PÚBLICA E SEGURANÇA E ORDEM PÚBLICAS

Neste subgrupo destaca-se a reparação de viaturas, a conservação e aquisição de máquinas e equipamentos, a modernização administrativa, a aquisição de software e manutenção das licenças das “aplicações” informáticas, a aquisição de equipamento informático, a qualificação dos trabalhadores municipais, a gestão da qualidade e higiene, segurança e saúde no trabalho, as despesas com material de escritório e documentação técnica para o Julgados de Paz e as despesas com correios, telefones e outras comunicações, a participação na aquisição de viaturas e equipamento diverso para as Corporações de Bombeiros do Concelho, bem como para obras de conservação e seu

funcionamento totalizando cerca de 553 mil euros, o que representa 13,06% da execução anual.

PPI - Funções Gerais - Execução 2016	Importância
Serviços gerais de administração pública	213 789
Segurança e ordem públicas	0

Quadro 37 – Funções Gerais

PAM - Funções Gerais - Execução 2016	Importância
Serviços gerais de administração pública	244 405
Segurança e ordem públicas	94 864

Quadro 38 – Funções Gerais

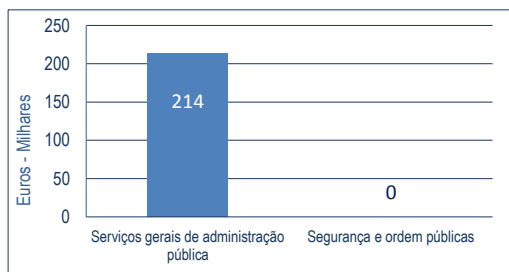


Gráfico 28 - Funções Gerais

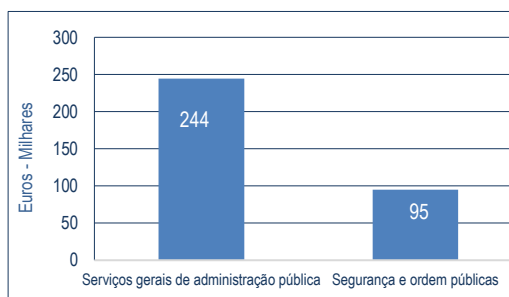


Gráfico 29 - Funções Gerais

6.2 - FUNÇÕES SOCIAIS

A categoria das Funções Sociais abrange os serviços que atendem à satisfação de necessidades tais como a educação, a saúde, a segurança e ação social, a habitação, o ordenamento do território, o saneamento básico, abastecimento de água, resíduos sólidos e os serviços recreativos, culturais, religiosos e cívicos.

GOP's - Funções Sociais 2016	Importância
Plano Plurianual de Investimentos	510 962,30
Plano de Atividades Municipal	1 739 231,12

Quadro 39 – Funções Sociais

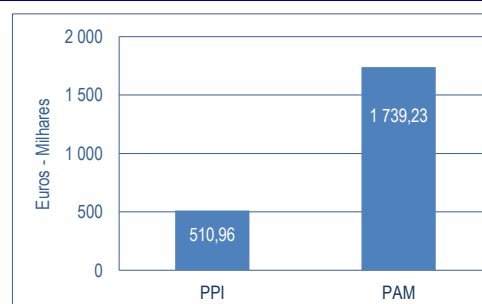


Gráfico 30 – Funções Sociais

GOP's Funções Sociais - 2016	Importância
Educação	209 847
Segurança e ação sociais	248 392
Habitação e serviços coletivos	1 229 847
Serviços culturais, recreativos e religiosos	562 107

Quadro 40 – Funções Sociais

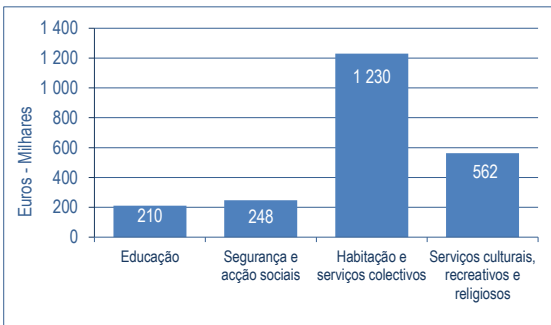


Gráfico 31 – Funções Sociais

PPI - Funções Sociais - Execução 2016	Importância
Educação	34 541
Habitação e serviços coletivos	395 552
Serviços culturais, recreativos e religiosos	80 869

Quadro 41 – Funções Sociais

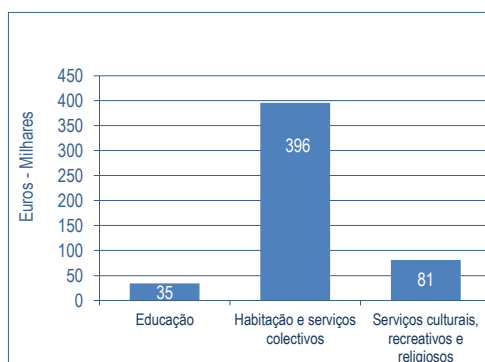


Gráfico 32 – Funções Sociais

PAM - Funções Sociais 2016	Importância
Educação	175 306
Segurança e ação sociais	248 392
Habitação e serviços coletivos	834 295
Serviços culturais recreativos e religiosos	481 238

Quadro 42 – Funções Sociais

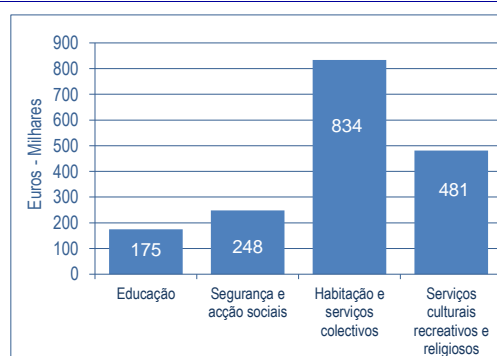
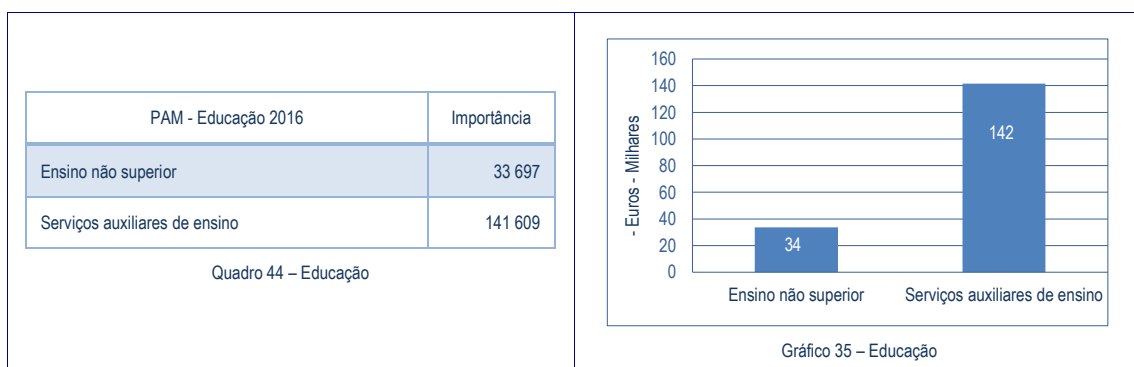
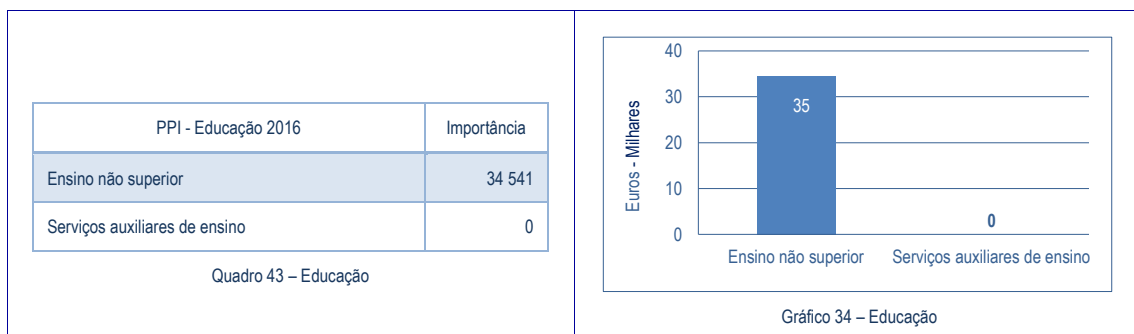


Gráfico 33 – Funções Sociais

6.2.1 - EDUCAÇÃO

Nas Funções Sociais realiza-se as despesas com a educação no montante de 209 847,22€ que representam 5,47% do total da execução financeira anual e diz respeito a obras de conservação dos edifícios escolares, à aquisição de manuais e material escolar para os alunos do 1.º ciclo do ensino básico, aquecimento das escolas, transportes e refeições escolares e bolsas de estudo para os alunos que frequentam o ensino superior universitário e politécnico, à atribuição de “Prémios do Quadro de Excelência e Valor” aos alunos do

Agrupamento Escolar, ao desenvolvimento de projetos educativos e outros em colaboração com o Agrupamento Vertical de Escolas do Concelho, e ao Programa “LinguaLer - Sucesso para Todos”, em parceria com a Universidade de Trás-os-Montes e Alto Douro.



6.2.2 - SEGURANÇA E AÇÕES SOCIAIS

Este subgrupo compreende os serviços de ação social e as prestações pecuniárias proporcionadas aos beneficiários com necessidades especiais, designadamente, subsídios a infantários, terceira idade, deficientes e a outras instituições de assistência e de solidariedade social.

Destacam-se as atividades recreativas e sociais realizadas com os idosos, a participação às Instituições Particulares de Solidariedade Social do Concelho, a participação às Comissões Fabriqueiras e aos Centros Paroquiais, a realização do “Programa Solidarius”, dos Programas Ocupacionais (CEI e CEI+) e Estágios Profissionais que totalizaram 248 391,59€, correspondendo a 6,46% do valor total executado.

6.2.3 - HABITAÇÃO E SERVIÇOS COLETIVOS

No grupo Habitação e serviços coletivos evidencia-se o investimento na requalificação do Bairro do Padre Mendes, em Medrões, com obras de beneficiação e conservação dos blocos habitacionais municipais, com a elaboração de Unidades Operativas de Planeamento de Gestão (UOPG), com a requalificação de parques e miradouros, com o Programa Bem Estar Habitacional de Pessoas Carenciadas (Apoio na beneficiação de habitações degradadas de famílias carenciadas), com a aquisição de imóveis para reordenamento de espaço públicos, com a elaboração de projetos diversos, com o programa de Ação de Regeneração Urbana (ARU) de Santa Marta de Penaguião, com a criação da Escola de Artes, com a recuperação do Moinho de Soutelo com a aquisição e colocação de mobiliário urbano, com a manutenção e conservação de jardins e espaços verdes, com a execução de diversos ramais e prolongamento de redes de saneamento e de água, bem como com a conservação das respetivas redes, com a construção de estações de tratamento de águas residuais (ETARS) totalizando cerca de 1 229 847,40€, a que corresponde 32,36% da execução financeira anual das Grandes Opções do Plano.

PPI - Habitação e Serviços Coletivos 2016	Importância
Habitação	88 457
Ordenamento do território	203 395
Saneamento	31 869
Abastecimento de água	11 437
Resíduos sólidos	39 371
Prot. Meio ambiente Cons. Natureza	21 024

Quadro 45 – Habitação e Serviços Coletivos

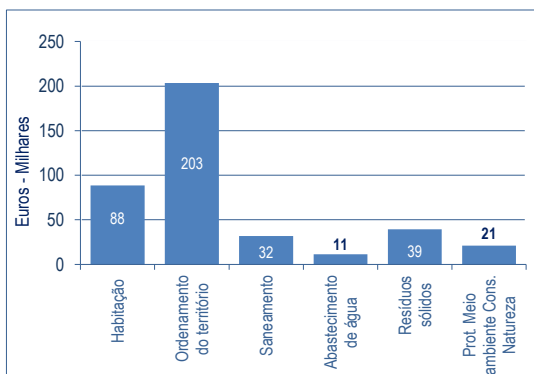


Gráfico 36 – Habitação e Serviços Coletivos

PAM - Habitação e Serviços Coletivos 2016	Importância
Habitação	24 850
Saneamento	179 418
Abast. de água	426 156
Resíduos sólidos	184 335
Proteção meio Ambiente Cons. Natureza	19 536

Quadro 46 – Habitação e Serviços Coletivos

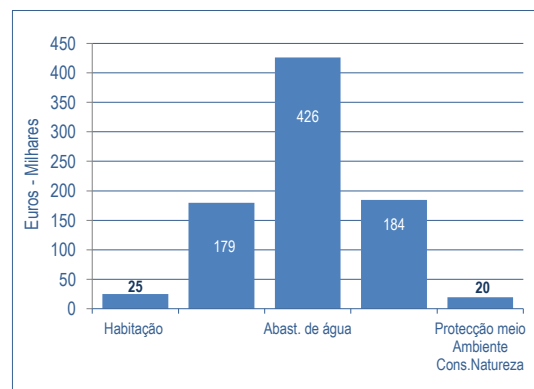
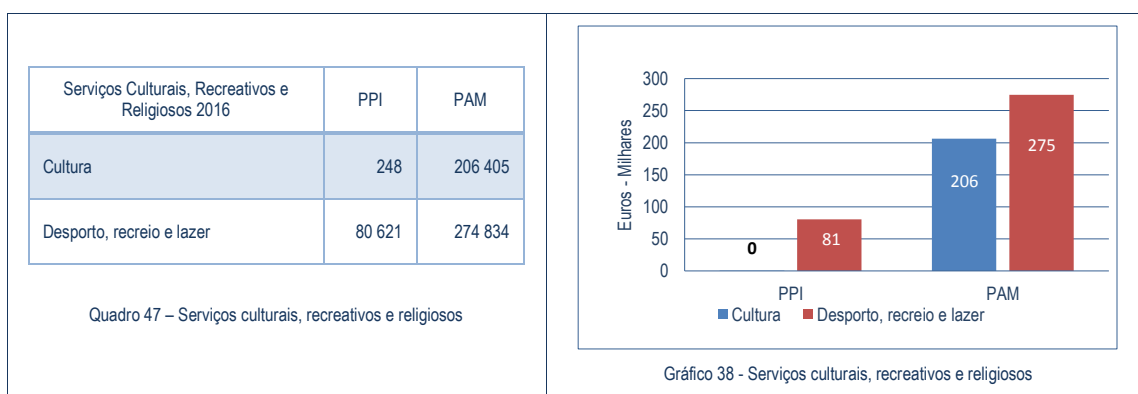


Gráfico 37 – Habitação e Serviços Coletivos

Evidencia-se a despesa com o tratamento das águas residuais e com a compra da água à empresa Águas do Norte, S.A., cujos montantes ascenderam a 583 211,07€, com a recolha, transporte e deposição dos resíduos sólidos urbanos e indiferenciados no aterro sanitário, com a manutenção e conservação de jardins e espaços verdes, com a gestão do canil intermunicipal e com a elaboração do projeto do Ecocentro e outros investimentos, cujas despesas totalizaram o valor de 262 480,41 euros.

6.2.4 - OS SERVIÇOS CULTURAIS, RECREATIVOS E RELIGIOSOS

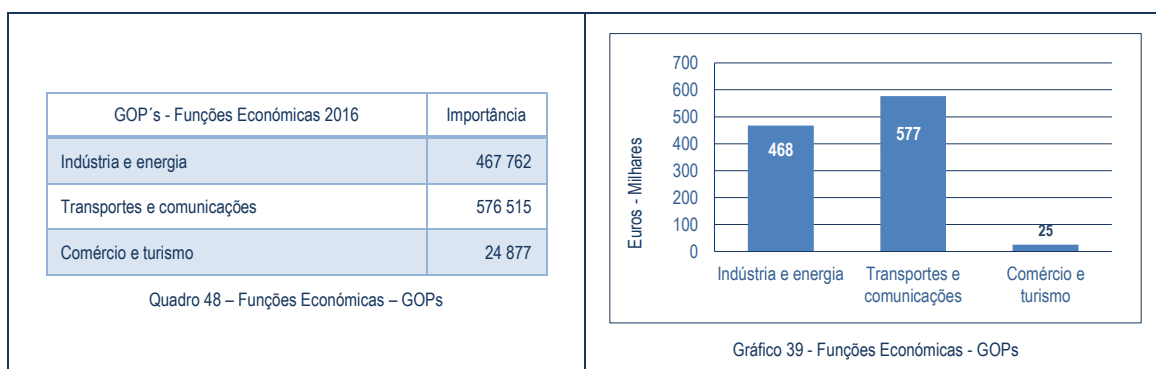
Os Serviços culturais, recreativos e religiosos compreendem as atividades culturais e desportivas, bem como os apoios e participações às associações, culturais e recreativas e às comissões de festas, as despesas com o funcionamento das piscinas, do pavilhão gimnodesportivo municipal e do estádio municipal, com a III Caminhada Noturna, com a II Rampa de Santa Marta a contar para o Campeonato Nacional de Montanha de automobilismo, com a realização da Semana Cultural e de outras ações de animação cultural e de diversas atividades desportivas e de lazer, com a aquisição de livros para a biblioteca e, ainda, com obras de conservação do complexo desportivo e dos polivalentes desportivos, com as obras de requalificação do edifício das piscinas municipais e aquisição de equipamento para as mesmas instalações e representam 10,38% do montante total executado e a que corresponde o valor de 562 107,21€.



6.3 - FUNÇÕES ECONÓMICAS

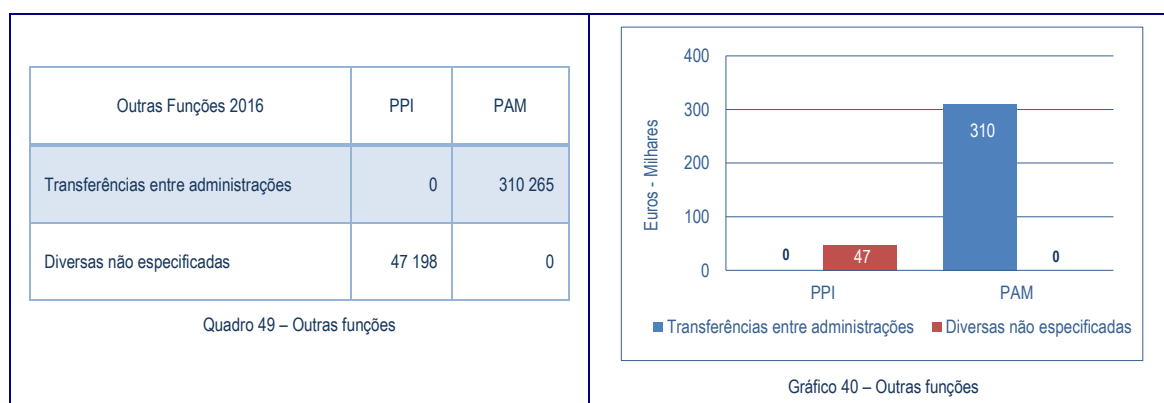
Nas *Funções Económicas* cuja despesa atingiu o montante de 1 074 236,20€, representa 24,68% da execução financeira de 2016, compreende as despesas com a substituição do

equipamento de iluminação no Concelho, com a construção e conservação de arruamentos, vias e de caminhos, com a sinalização e segurança rodoviária, com a reparação e construção de muros diversos e de reparação de danos provocados nas infraestruturas rodoviárias na sequência de eventos meteorológicos excepcionais verificados em Janeiro e Fevereiro, com a iluminação pública e das instalações municipais, com a aquisição de combustíveis (gás, gasolina e gasóleo), bem como com a dinamização e apoio à atividade turística.



6.4 - OUTRAS FUNÇÕES

As Outras Funções respeitam às relações da autarquia com as diversas instituições, e incluem as transferências efetuadas para outras entidades da administração central, regional ou autárquica e outras despesas não especificadas.



O montante despendido deste grupo no ano de 2016 atingiu 357 463,40€ a que corresponde 7,27% da execução financeira anual. Deste valor, conforme se demonstra no quadro que segue, 285 164,96€ destinaram-se às Freguesias como transferências correntes e de capital para financiamento das atribuições e competências que lhes foram

delegadas pelo Município (delegação legal de competências e dos transportes escolares), para participação na realização de diversos investimentos, bem como para participação nas despesas com o “Programa Ocupacional”.

Transferências para as Freguesias – 2016						
Freguesias	Delegação de Competências		Apoios Pontuais			Soma
	Delegação legal	Transportes escolares	Programa ocupacional	Investimentos (Genéricos)	Investimentos (Individualizados)	
Alvações do Corgo	5 151,95 €	3 115,00 €	10 230,00 €	4 094,38 €	15 000,00 €	37 591,33 €
Cumieira	8 584,81 €	-	10 230,00 €	6 520,57 €	10 893,85 €	36 229,23 €
Fontes	9 005,65 €	5 808,00 €	10 230,00 €	6 840,27 €	-	31 883,92 €
Medrões	5 151,95 €	6 372,00 €	10 230,00 €	4 234,93 €	19 968,53 €	45 957,41 €
Sever	5 966,93 €	10 800,00 €	10 230,00 €	4 904,69 €	4 416,33 €	36 317,95 €
União Freguesias Lobrigos (S. Miguel e S. João) e Sanhoane	19 478,15 €	10 100,00 €	20 352,00 €	14 782,98 €	-	64 713,13 €
União das Freguesias de Louredo e Fornelos	10 304,13 €	3 468,00 €	10 230,00 €	8 469,86 €	-	32 471,99 €
Total	63 643,57 €	39 663,00 €	81 732,00 €	49 847,68 €	50 278,71 €	285 164,96 €

Quadro 50 – Transferências para as Freguesias

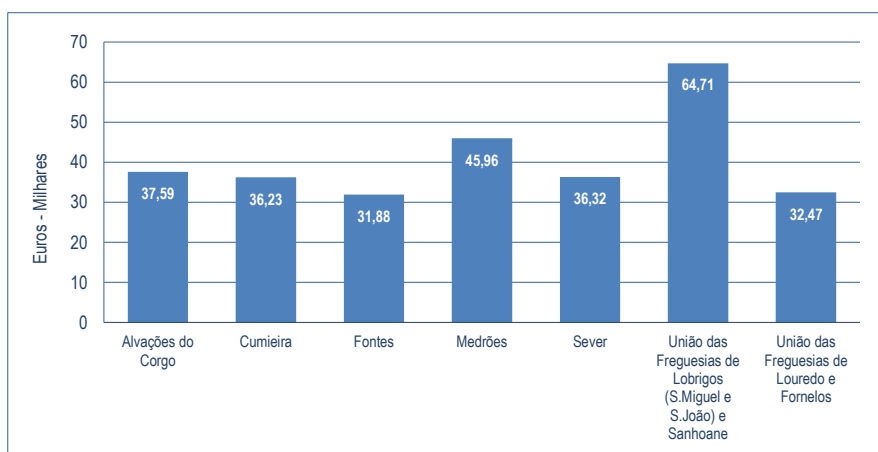


Gráfico 41 – Transferências para as Freguesias - 2016

Transferências para as Freguesias - 2012 a 2016						
	2012	2013	2014	2015	2016	Soma
Alvações do Corgo	16 716,36	14 555,65	21 767,75	31 869,88	37 591,33	122 500,97
Cumieira	25 823,73	32 740,10	23 557,86	84 255,31	36 229,23	202 606,23
Fontes	90 248,19	73 659,37	29 259,76	30 098,92	31 883,92	255 150,16
Medrões	25 486,68	25 049,97	22 106,28	19 971,95	45 957,41	138 572,29
Sever	26 846,48	26 375,85	28 705,54	42 969,62	36 317,95	161 215,44
União Freg. Lobrigos (S. Miguel e S. João) e Sanhoane	76 124,48	72 812,65	60 276,60	88 287,80	64 713,13	362 214,66
União das Freguesias Louredo e Fornelos	29 065,90	27 421,38	28 109,33	32 978,99	32 471,99	150 047,59
Total	290 311,82	272 614,97	213 783,12	330 432,47	285 164,96	1 392 307,34

Nota: No que respeita à União de Freguesias, nos anos de 2012 e 2013, considerou-se a soma das importâncias recebidas pelas Freguesias que a constituem

Quadro 51 – Transferências para as Freguesias

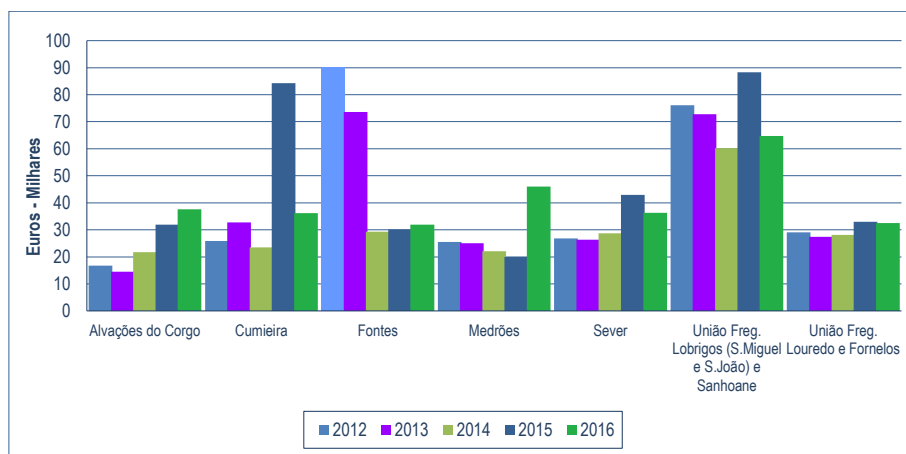


Gráfico 42 – Transferências para as Freguesias – 2012 a 2016

Neste grupo, incluem-se também as despesas inerentes à aquisição de unidades de participação (47.198,00€) do capital social do Fundo de Apoio Municipal criado pela Lei n.º 53/2014, de 25 de Agosto e, ainda, à comparticipação e quotas devidas pelo Município para as diversas entidades com as quais está associado, designadamente com as Associações de Municípios, com a Associação do Douro Histórico e com a Fundação Museu do Douro.

III - BALANÇO E DEMONSTRAÇÃO DE RESULTADOS

A execução orçamental reflete a receita e a despesa de determinado exercício económico, o Balanço e a Demonstração de Resultados espelham a comparação entre o passivo e o ativo do património do Município e a evidenciação dos custos e proveitos incorridos e obtidos em cada exercício económico, bem como resultado apurado, ou seja, demonstram os seus bens, direitos e obrigações.

1. - BALANÇO

O Balanço e o Sistema Contabilístico adequam-se ao previsto no POCAL - Plano Oficial de Contabilidade das Autarquias Locais, espelhando a situação patrimonial da Autarquia a 31 de Dezembro de 2016.

BALANÇO							
Codigo Contas	ACTIVO	Exercícios				Variação	
		2016	%	2015	%	€	%
	ACTIVO FIXO	39 355 184,47	97,86%	41 093 107,14	97,05%	-1 737 922,67	-4,23%
	IMOBILIZADO	39 355 184,47	97,86%	41 093 107,14	97,05%	-1 737 922,67	-4,23%
	Bens de domínio público:	21 632 789,88	53,79%	23 148 122,16	54,67%	-1 515 332,28	-6,55%
451	Terrenos e recursos naturais	1 585 772,64	7,33%	1 370 678,74	5,92%	215 093,90	15,69%
453	Outras construções e infra-estruturas	19 902 634,12	92,00%	20 933 527,17	90,43%	-1 030 893,05	-4,92%
455	Bens do património histórico, artístico e cultural	130 977,00	0,61%	130 977,00	0,57%	0,00	0,00%
459	Outros bens do domínio público	13 406,12	0,06%	14 494,81	0,06%	-1 088,69	-7,51%
445	Imobilizações em curso	0,00	0,00%	698 444,44	3,02%	-698 444,44	-100,00%
	Soma	21 632 789,88	100,00%	23 148 122,16	100,00%	-1 515 332,28	-6,55%
	De imobilizações corpóreas:	17 375 572,58	43,20%	17 598 162,97	41,56%	-222 590,39	-1,26%
421	Terrenos e recursos naturais	2 409 364,24	13,87%	2 429 224,24	13,80%	-19 860,00	-0,82%
422	Edifícios e outras construções	14 114 455,69	81,23%	14 142 174,56	80,36%	-27 718,87	-0,20%
423	Equipamento básico	78 444,53	0,45%	99 289,00	0,56%	-20 844,47	-20,99%
424	Equipamento de transporte	157 211,59	0,90%	196 921,03	1,12%	-39 709,44	-20,17%
425	Ferramentas e utensílios	9 208,03	0,05%	6 884,40	0,04%	2 323,63	33,75%
426	Equipamento administrativo	233 368,50	1,34%	280 136,85	1,59%	-46 768,35	-16,69%
429	Outras imobilizações corpóreas	276 020,00	1,59%	160 361,61	0,91%	115 658,39	72,12%
442	Imobilizações em curso	0,00	0,00%	283 171,28	1,61%	-283 171,28	-100,00%
448	Adiantamento por conta de imobilizações corpóreas	97 500,00	0,56%	0,00	0,00%	97 500,00	34,43%
	Soma	17 375 572,58	100,00%	17 598 162,97	100,00%	-222 590,39	-1,26%
	De investimentos financeiros:	346 822,01	0,86%	346 822,01	0,82%	0,00	0,00%
411	Partes de capital	16 432,62	4,74%	16 432,62	4,74%	0,00	0,00%
412	Obrigações e títulos de participação	330 389,39	95,26%	330 389,39	95,26%	0,00	0,00%
	Soma	346 822,01	100,00%	346 822,01	100,00%	0,00	0,00%

Quadro 52 – Ativo Fixo

BALANÇO							
Código Contas	ACTIVO	Exercícios				Variação	
		2016	%	2015	%	€	%
	ACTIVO CIRCULANTE	861 840,21	2,14%	1 249 575,04	2,95%	-387 734,83	-31,03%
	Existências	47 481,43	0,12%	525 257,74	1,24%	-477 776,31	-90,96%
36	Matérias-primas, subsidiárias e de consumo	12 289,71	25,88%	39 952,54	7,61%	-27 662,83	-69,24%
32	Mercadorias	35 191,72	74,12%	485 305,20	92,39%	-450 113,48	-92,75%
	Soma	47 481,43	100,00%	525 257,74	100,00%	-477 776,31	-90,96%
	Dividas de terceiros - Curto prazo	148 138,13	0,37%	286 180,79	0,68%	-138 042,66	-48,24%
212	Contribuintes c/c	371,25	0,25%	166,50	0,06%	204,75	122,97%
213	Utentes c/c	79 551,13	53,70%	171 127,73	59,80%	-91 576,60	-53,51%
218	Clientes, contribuintes e utentes de cobrança duvidosa	6 418,98	4,33%	4 473,48	1,56%	1 945,50	43,49%
24	Estado e outros entes públicos	53 388,58	36,04%	8 095,38	2,83%	45 293,20	559,49%
262+263 267+268	Outros devedores	8 408,19	5,68%	102 317,70	35,75%	-93 909,51	-91,78%
	Soma	148 138,13	100,00%	286 180,79	100,00%	-138 042,66	-48,24%
	Títulos negociáveis	179 014,71	0,45%	333 230,81	0,79%	-154 216,10	-46,28%
	Depósitos em instituições financeiras e caixa:						
12	Depósitos em instituições financeiras	179 014,71	100,00%	333 230,81	100,00%	-154 216,10	-46,28%
11	Caixa	0,00		0,00		0,00	-
	Soma	179 014,71	100,00%	333 230,81	100,00%	-154 216,10	-46,28%
	Acréscimos e diferimentos	487 205,94	1,21%	104 905,70	0,25%	382 300,24	364,42%
271	Acréscimos de proveitos	486 192,38	99,79%	104 905,70	100,00%	381 286,68	363,46%
272	Custos diferidos	1 013,56	0,21%	0,00	0,00%	1 013,56	0,0%
	Soma	487 205,94	100,00%	104 905,70	100,00%	382 300,24	364,42%

Quadro 53 – Ativo Circulante

Ativo	Exercícios				Variação	
	2016	%	2015	%	€	%
Ativo Fixo/Imobilizado	39 355 184,47	97,86%	41 093 107,14	97,05%	-1 737 922,67	-4,23%
Ativo Circulante	861 840,21	2,14%	1 249 575,04	2,95%	-387 734,83	-31,03%
Total do Ativo	40 217 024,68	100,00%	42 342 682,18	100,00%	-2 125 657,50	-5,02%

Quadro 54 – Resumo Ativo

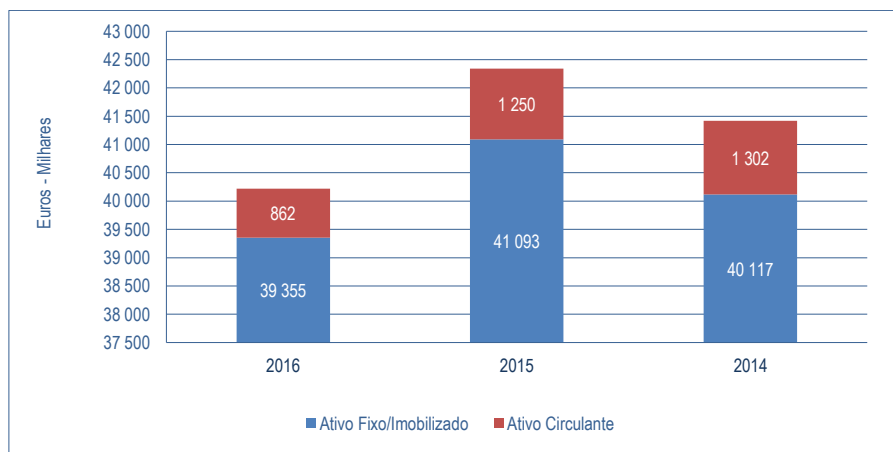


Gráfico 43 – Ativo

Analisando o balanço acima apresentado, constatamos que o Ativo é composto quase na sua totalidade por imobilizado representando cerca de 97,86% do seu total, sendo que 53,79% corresponde a bens do domínio público e 43,20% diz respeito a imobilizações corpóreas e 0,86% a investimentos financeiros, enquanto o ativo circulante representa 2,14%.

O ativo imobilizado é constituído, fundamentalmente, por terrenos e recursos naturais, edifícios e outras construções integrados quer no domínio público, quer no domínio privado municipal, bem como por equipamento básico, de transporte e administrativo e outras imobilizações corpóreas.

Do ativo circulante evidencia-se as dívidas de terceiros a curto prazo a que corresponde 0,37% do seu total, seguindo-se-lhe os acréscimos e proveitos (que devem ser reconhecidos no próprio exercício), os depósitos em instituições financeiras e as existências em matérias-primas, subsidiárias e de consumo.

O passivo divide-se em passivo circulante que inclui as dívidas a curto, médio e longo prazos com empréstimos e fornecedores c/c e fornecedores de imobilizado c/c, outras dívidas a terceiros, os acréscimos de custos (que devem ser reconhecidos no próprio exercício) e proveitos diferidos (que devem ser reconhecidos nos exercícios seguintes), isto é, os proveitos que devem ser reconhecidos nos exercícios seguintes, o qual representa 32,56% do total dos fundos próprios e do passivo, sendo que os passivos a curto prazo e a médio e longo prazos correspondem, respetivamente, a 0,59% e a 5,95% do mesmo total. O Fundo de Apoio Municipal (exigível superior a 12 meses) corresponde a 7,89% das dívidas a médio e longo prazos.

BALANÇO							
Código Contas	Fundos Próprios e Passivo	Exercícios				Variação	
		2016	%	2015	%	€	%
	CAPITAIS PERMANENTES	29 517 125,58	73,39%	31 329 367,60	73,99%	-1 812 242,02	-5,78%
	Fundos próprios:	27 123 196,98	67,44%	28 551 513,62	67,43%	-1 428 316,64	-5,00%
51	Património	11 000 000,00	40,56%	11 000 000,00	38,53%	0,00	0,00%
571	Reservas legais	2 508 011,45	9,25%	2 508 011,45	8,78%	0,00	0,00%
576	Doações	594 737,04	2,19%	594 737,04	2,08%	0,00	0,00%
59	Resultados transitados	14 567 041,16	53,71%	16 048 802,76	56,21%	-1 481 761,60	-9,23%
88	Resultado líquido do exercício	-1 546 592,67	-5,70%	-1 600 037,63	-5,60%	53 444,96	-3,34%
	Soma	27 123 196,98	100,00%	28 551 513,62	100,00%	-1 428 316,64	-5,00%
	Total dos fundos próprios	27 123 196,98	67,44%	28 551 513,62	67,43%	-1 428 316,64	-5,00%
	Passivo Médio e Longo Prazos	2 393 928,60	5,95%	2 777 853,98	6,56%	-383 925,38	-13,82%
2312	Dívidas a terceiros - Médio e longo prazos	1 863 133,21	77,83%	2 205 310,59	79,39%	-342 177,38	-15,52%
23124	MLP - Exigível a 12 meses	342 000,00	14,29%	336 550,00	12,12%	5 450,00	1,62%
2617	FAM 2015 a 2021	188 795,39	7,89%	235 993,39	8,50%	-47 198,00	-20,00%
	Soma	2 393 928,60	100,00%	2 777 853,98	100,00%	-383 925,38	-13,82%

Quadro 55 – Capitais Permanentes

BALANÇO							
Código Contas	Fundos Próprios e Passivo	Exercícios				Variação	
		2016	%	2015	%	€	%
	PASSIVO CIRCULANTE	10 699 899,10	26,61%	11 013 314,58	26,01%	-313 415,48	-2,85%
	Dívidas a terceiros - Curto prazo:	236 704,46	0,59%	316 407,27	0,75%	-79 702,81	-25,19%
221	Fornecedores, c/c	73 313,89	30,97%	4 556,82	1,44%	68 757,07	1508,88%
228	Fornecedores - Faturas em receção e conferência	6 664,17	2,82%	85 961,62	27,17%	-79 297,45	-92,25%
2611	Fornecedores de imobilizado, c/c	38 121,37	16,11%	0,00	0,00%	38 121,37	-
24	Estado e outros entes públicos	13 198,52	5,58%	5 648,50	1,79%	7 550,02	133,66%
262+263+267+268	Outros credores	105 406,51	44,53%	220 240,33	69,61%	-114 833,82	-52,14%
	Soma	236 704,46	100,00%	316 407,27	100,00%	-79 702,81	-25,19%
	Acréscimos e diferimentos	10 463 194,64	26,02%	10 696 907,31	25,26%	-233 712,67	-2,18%
273	Acréscimos de custos	379 387,94	3,63%	330 932,27	3,09%	48 455,67	14,64%
274	Proveitos diferidos	10 083 806,70	96,37%	10 365 975,04	96,91%	-282 168,34	-2,72%
	Soma	10 463 194,64	100,00%	10 696 907,31	100,00%	-233 712,67	-2,18%
	Total do passivo	13 093 827,70	32,56%	13 791 168,56	32,57%	-697 340,86	-5,06%

Quadro 56 – Passivo Circulante

BALANÇO						
Fundos Próprios e Passivo	Exercícios				Variação	
	2016	%	2015	%	€	%
Capitais Permanentes	29 517 125,58	73,39%	31 329 367,60	73,99%	-1 812 242,02	-5,78%
Passivo Circulante	10 699 899,10	26,61%	11 013 314,58	26,01%	313 415,48	2,85%
Total dos fundos próprios e do passivo	40 217 024,68	100,00%	42 342 682,18	100,00%	2 125 657,50	5,02%

Quadro 57 – Resumo Fundos Próprios e Passivo

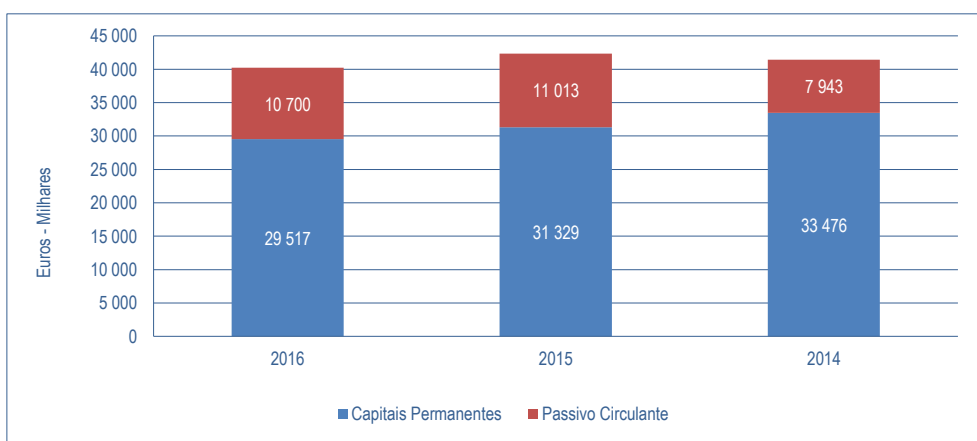


Gráfico 44 – Fundos Próprios e Passivo

Os fundos próprios, representam 67,44% do total dos fundos próprios e do Ativo, fixando-se em 2016, em 40 217 024,68 euros. Por outro lado, no mesmo exercício, os Acréscimos e diferimentos do passivo, representam 26,02%, daquele mesmo total.

2. - DEMONSTRAÇÃO DE RESULTADOS POR NATUREZA

A demonstração de resultados por natureza adequa-se ao previsto no POCAL - Plano Oficial de Contabilidade das Autarquias Locais, apresentando os resultados das operações económicas - custos e proveitos - da Autarquia durante o ano de 2016.

Demonstração dos Resultados por Natureza							
Código Contas		Exercícios				Variação	
		2016	%	2015	%	€	%
	Custos e perdas						
61	Custo das mercadorias vendidas e das matérias consumidas:	428 956,88	5,14%	403 383,80	4,99%	25 573,08	6,34%
	Mercadorias	428 956,88	5,14%	403 383,80	4,99%	25 573,08	6,34%
	Matérias	0,00	0,00%	0,00	0,00%	0,00	0,00%
62	Fornecimentos e serviços externos	1 983 420,55	23,75%	1 988 984,99	24,60%	-5 564,44	-0,28%
	Custos com o pessoal:	2 206 712,66	26,42%	2 026 525,57	25,06%	180 187,09	8,89%
641+642	Remunerações	1 743 161,87	20,87%	1 589 714,57	19,66%	153 447,30	9,65%
643 a 648	Encargos sociais	463 550,79	5,55%	436 811,00	5,40%	26 739,79	6,12%
63	Transferências e subsídios correntes concedidos e prestações sociais	559 520,96	6,70%	493 521,04	6,10%	65 999,92	13,37%
66	Amortizações do exercício	2 830 738,65	33,89%	2 757 336,59	34,10%	73 402,06	2,66%
67	Provisões do exercício	0,00		0,00			
65	Outros custos e perdas operacionais	37 455,45	0,45%	72 626,57	0,90%	-35 171,12	-48,43%
	(A)	8 046 805,15	96,34%	7 742 378,56	95,75%	304 426,59	3,93%
68	Custos e perdas financeiros	23 125,98	0,28%	44 285,89	0,55%	-21 159,91	-47,78%
	(C)	8 069 931,13	96,62%	7 786 664,45	96,29%	283 266,68	3,64%
69	Custos e perdas extraordinários	282 230,32	3,38%	299 638,56	3,71%	-17 408,24	-5,81%
	(E)	8 352 161,45	100,00%	8 086 303,01	100,00%	265 858,44	3,29%
88	Resultado líquido do exercício	-1 546 592,67	-18,52%	-1 600 037,63	-19,79%	53 444,96	-3,34%
	(G)	6 805 568,78	81,48%	6 486 265,38	80,21%	319 303,40	4,92%
	Proveitos e ganhos						
	Venda e prestações de serviços:	734 320,61	10,79%	767 043,53	11,83%	-32 722,92	-4,27%
7111	Vendas de mercadorias	1 550,20	0,02%	1 377,63	0,02%	172,57	12,53%
7112+7113	Vendas de produtos	246 431,16	3,62%	254 371,08	3,92%	-7 939,92	-3,12%
712	Prestações de serviços	486 339,25	7,15%	511 294,82	7,88%	-24 955,57	-4,88%
72	Impostos e taxas	538 903,88	7,92%	619 706,79	9,55%	-80 802,91	-13,04%
	Variação da produção						
74	Transferências e subsídios obtidos	4 693 088,34	68,96%	4 714 375,91	72,68%	-21 287,57	-0,45%
76	Outros proveitos e ganhos operacionais						
	(B)	5 966 312,83	87,67%	6 101 126,23	94,06%	-134 813,40	-2,21%
78	Proveitos e ganhos financeiros	255 444,34	3,75%	93 180,79	1,44%	162 263,55	174,14%
	(D)	6 221 757,17	91,42%	6 194 307,02	95,50%	27 450,15	0,44%
79	Proveitos e ganhos extraordinários	583 811,61	8,58%	291 958,36	4,50%	291 853,25	99,96%
	(F)	6 805 568,78	100,00%	6 486 265,38	100,00%	319 303,40	4,92%
	Resultados operacionais: (B) - (A);	-2 080 492,32	-30,57%	-1 641 252,33	-25,30%	-439 239,99	26,76%
	Resultados financeiros: (D-B) - (C-A);	232 318,36	3,41%	48 894,90	0,75%	183 423,46	375,14%
	Resultados correntes: (D) - (C);	-1 848 173,96	-27,16%	-1 592 357,43	-24,55%	-255 816,53	16,07%
	Resultado líquido do exercício: (F) - (E).	-1 546 592,67	-22,73%	-1 600 037,63	-24,67%	53 444,96	-3,34%

Quadro 58 – Custos e Perdas – Proveitos e Ganhos

A demonstração de resultados tem por objetivo apresentar o exercício, evidenciando os custos e os proveitos pela sua natureza, servindo para avaliar a aplicação dos recursos utilizados

O Município encerrou as suas contas relativas ao exercício económico de 2016 com um resultado líquido de -1 546 592,67€, fundamentado pelo desempenho nos resultados operacionais, ou seja, pelo resultado gerado pela atividade municipal, o qual é apurado pela diferença entre os “*Proveitos Operacionais*” (vendas, prestações de serviços, impostos e taxas e transferências e subsídios obtidos) e os “*Custos Operacionais*” (compra de mercadorias e matérias primas, custos com pessoal e encargos, transferências e subsídios correntes concedidos, outros custos e perdas operacionais e amortizações do imobilizado.

Para a formação deste resultado contribuíram as componentes constantes do quadro seguinte:

Resultados	Anos Económicos				Δ 2016 / 2015	
	2016	2015	2014	2013	Valor	%
Resultados operacionais	-2 080 492,32	-1 641 252,33	-833 673,46	-1 076 534,11	-439 239,99	26,76%
Resultados financeiros	232 318,36	48 894,90	283 989,32	176 334,61	183 423,46	375,14%
Resultados correntes	-1 848 173,96	-1 592 357,43	-549 684,14	-900 199,50	-255 816,53	16,07%
Resultado líquido do exercício	-1 546 592,67	-1 600 037,63	-520 978,32	-672 623,44	53 444,96	-3,34%

Quadro 59 – Resultados

O conjunto dos proveitos operacionais é influenciado pela venda e prestação de serviços, pelas transferências e subsídios obtidos e pelos impostos e taxas como resulta dos valores evidenciados no quadro que se segue, verificando-se um decréscimo de 32 722,92€(-4,27%) de 80 802,91€ (-13,04%) e de 21 287,57€ (-0,45%), respetivamente, face ao ano anterior.

Proveitos operacionais	Anos Económicos				Δ 2016 / 2015	
	2016	2015	2014	2013	Valor	%
Venda e prestação de Serviços	734 320,61	767 043,53	728 051,66	770 783,41	-32 722,92	-4,27%
Impostos e taxas	538 903,88	619 706,79	679 783,96	650 343,67	-80 802,91	-13,04%
Transferências e subsídios obtidos	4 693 088,34	4 714 375,91	4 492 593,76	4 611 372,25	-21 287,57	-0,45%
Total	5 966 312,83	6 101 126,23	5 900 429,38	6 032 499,33	-134 813,40	-2,21%

Quadro 60 – Proveitos Operacionais

Por outro lado, os custos operacionais, relativamente ao ano anterior, tiveram um aumento de 304 426,59€ a que corresponde uma variação de 3,93%, em relação ao mesmo ano.

Custos operacionais	Anos Económicos				Δ 2016 / 2015	
	2016	2015	2014	2013	Valor	%
Custo Merc.Vend.Mat. Consumidas	428 956,88	403 383,80	53 972,96	56 614,64	25 573,08	6,34%
Fornecimentos e serviços externos	1 983 420,55	1 988 984,99	1 540 844,83	1 619 370,76	-5 564,44	-0,28%
Custos com pessoal	2 206 712,66	2 026 525,57	2 028 097,18	2 260 932,99	180 187,09	8,89%
Amortizações do exercício	2 830 738,65	2 757 336,59	2 707 829,52	2 882 505,79	73 402,06	2,66%
Transf. subs. correntes concedidos	559 520,96	493 521,04	355 870,77	220 527,48	65 999,92	13,37%
Outros custos operacionais	37 455,45	72 626,57	47 487,58	69 081,78	-35 171,12	-48,43%
Total	8 046 805,15	7 742 378,56	6 734 102,84	7 109 033,44	304 426,59	3,93%

Quadro 61 – Custos Operacionais

Os resultados financeiros evidenciam os “lucros” ou prejuízos sendo apurados pela diferença entre “*Custos e Perdas e Proveitos e Ganhos*”, ambos de natureza essencialmente financeira. No ano de 2016 apresentam um valor positivo de 232 318,36€, sendo que os proveitos financeiros são basicamente provenientes da concessão da exploração da rede elétrica em baixa tensão e da Barragem do Rio Sordo, suficientes para cobrirem os custos financeiros que são originados pelos juros e pelos encargos suportados com os empréstimos de médio e longo prazos e outros custos.

Proveitos financeiros	Anos Económicos				Δ 2016 / 2015	
	2016	2015	2014	2013	Valor	%
Proveitos e ganhos financeiros	255 444,34	93 180,79	334 418,73	215 562,96	162 263,55	174,14%

Quadro 62 – Proveitos Financeiros

Custos financeiros	Anos Económicos				Δ 2016 / 2015	
	2016	2015	2014	2013	Valor	%
Custos e perdas financeiras	23 125,98	44 285,89	50 429,41	39 228,35	-21 159,91	-47,78%

Quadro 63 – Custos Financeiros

Os proveitos e ganhos extraordinários são derivados fundamentalmente de ganhos em existências e em imobilizações, bem como de benefícios de penalidades contratuais, de reduções de amortizações e de provisões e de outros proveitos e ganhos extraordinários. Os custos e perdas extraordinários dizem respeito essencialmente a transferências de capitais concedidas pela Autarquia.

Proveitos extraordinários	Anos Económicos				Δ 2016 / 2015	
	2016	2015	2014	2013	Valor	%
Proveitos e ganhos extraordinários	583 811,61	291 958,36	285 389,81	656 880,68	291 853,25	99,96%

Quadro 64 – Proveitos Extraordinários

Custos extraordinários	Anos Económicos				Δ 2016 / 2015	
	2016	2015	2014	2013	Valor	%
Custos e perdas extraordinários	282 230,32	299 638,56	256 683,99	429 304,62	-17 408,24	-5,81%

Quadro 65 – Custos Extraordinários

3.- INDICADORES DA SITUAÇÃO ECONÓMICA-FINANCEIRA

3.1 - DE ESTRUTURA

3.1.1 - Do Ativo

Indicadores de Estrutura	2016		2015		2014		2013		Variação %		Obs
	Valores	%	Valores	%	Valores	%	Valores	%	2016-2015	2016-2013	
Ativo líquido fixo	39 355 184,47	98%	41 093 107,14	97%	40 116 502,39	97%	41 380 273,34	99,40%	0,83%	-1,55%	
Ativo líquido total	40 217 024,68		42 342 682,18		41 418 904,74		41 629 832,52				
Bens do domínio público líquidos	21 632 789,88	54%	23 148 122,16	55%	24 797 471,99	60%	26 683 570,86	64,10%	-1,61%	-16,08%	
Ativo líquido total	40 217 024,68		42 342 682,18		41 418 904,74		41 629 832,52				
Imobilizações corpóreas líquidas	17 375 572,58	43%	17 598 162,97	42%	14 972 208,39	36%	14 680 269,86	35,26%	3,95%	22,52%	
Ativo líquido total	40 217 024,68		42 342 682,18		41 418 904,74		41 629 832,52				
Imob.financ. líquido	346 822,01	0,86%	346 822,01	0,82%	346 822,01	0,84%	16 432,62	0,04%	5,29%	2084,71%	
Ativo líquido total	40 217 024,68		42 342 682,18		41 418 904,74		41 629 832,52				
Ativo circulante	861 840,21	2,1%	1 249 575,04	3,0%	1 302 402,35	3,1%	249 559,18	0,60%	-27,38%	257,48%	
Ativo líquido total	40 217 024,68		42 342 682,18		41 418 904,74		41 629 832,52				
Fundos próprios	27 123 196,98	67%	28 551 513,62	67%	30 181 646,27	73%	30 812 581,76	74,02%	0,02%	-8,88%	Grau de autonomia financeira
Ativo líquido total	40 217 024,68		42 342 682,18		41 418 904,74		41 629 832,52				

Quadro 66 – Indicadores do Ativo

3.1.2 - DOS FUNDOS PRÓPRIOS E DO PASSIVO

Indicadores de Estrutura	2016		2015		2014		2013		Variação %		Obs
	Valores	%	Valores	%	Valores	%	Valores	%	2016-2015	2016-2013	
Fundos próprios	27 123 196,98	207%	28 551 513,62	207%	30 181 646,27	269%	30 812 581,76	285%	0,06%	-27,28%	Grau de solvabilidade
Passivo	13 093 827,70		13 791 168,56		11 237 258,47		10 817 250,76				
Património	11 000 000,00	41%	11 000 000,00	39%	11 000 000,00	36%	11 000 000,00	36%	5,27%	13,60%	Estrutura de capitais próprios
Fundos próprios	27 123 196,98		28 551 513,62		30 181 646,27		30 812 581,76				
Passivo (curto prazo)	236 704,46	1,8%	316 407,27	2,3%	334 322,28	3,0%	159 740,66	1,5%	-21,21%	22,42%	
Passivo	13 093 827,70		13 791 168,56		11 237 258,47		10 817 250,76				
Passivo (médio e longo prazo)	2 393 928,60	18%	2 777 853,98	20%	3 294 421,65	29%	3 433 588,58	32%	-9,23%	-42,40%	
Passivo	13 093 827,70		13 791 168,56		11 237 258,47		10 817 250,76				
Acréscimos e diferimentos	10 463 194,64	80%	10 696 907,31	78%	7 608 514,54	68%	7 223 921,52	67%	3,02%	19,66%	
Passivo	13 093 827,70		13 791 168,56		11 237 258,47		10 817 250,76				
Dívidas à banca a Méd. longo prazo	2 205 133,21	92%	2 541 860,59	92%	2 964 032,26	90%	3 433 588,58	100%	0,67%	-7,89%	
Passivo médio e longo prazo	2 393 928,60		2 777 853,98		3 294 421,65		3 433 588,58				

Quadro 67 – Indicadores dos Fundos Próprios e do Passivo



3.1.3 - DOS PROVEITOS

Indicadores de Estrutura	2016		2015		2014		2013		Variação %		Obs
	Valores	%	Valores	%	Valores	%	Valores	%	2016-2015	2016-2013	
Vendas (c/712)	247 981,36	3,6%	255 748,71	3,9%	239 762,70	3,7%	249 521,19	3,61%	-7,59%	0,83%	
Proveitos totais	6 805 568,78		6 486 265,38		6 520 237,92		6 904 942,97				
Vendas (c/7112)	486 339,25	7,1%	511 294,82	7,9%	488 288,96	7,5%	521 262,22	7,55%	-9,34%	-5,34%	
Proveitos totais	6 805 568,78		6 486 265,38		6 520 237,92		6 904 942,97				
Impostos e taxas	538 903,88	7,9%	619 706,79	9,6%	679 783,96	10,4%	650 343,67	9,42%	-17,12%	-15,93%	
Proveitos totais	6 805 568,78		6 486 265,38		6 520 237,92		6 904 942,97				
Transferências e subsídios recebidos	4 693 088,34	69,0%	4 714 375,91	72,7%	4 492 593,76	68,9%	4 611 372,25	66,78%	-5,12%	3,26%	
Proveitos totais	6 805 568,78		6 486 265,38		6 520 237,92		6 904 942,97				
Proveitos financeiros	255 444,34	3,8%	93 180,79	1,4%	334 418,73	5,1%	215 562,96	3,12%	161,28%	20,23%	
Proveitos totais	6 805 568,78		6 486 265,38		6 520 237,92		6 904 942,97				
Proveitos extraordinários	583 811,61	8,6%	291 958,36	4,5%	285 389,81	4,4%	656 880,68	9,51%	90,58%	-9,83%	
Proveitos totais	6 805 568,78		6 486 265,38		6 520 237,92		6 904 942,97				

Quadro 68 – Indicadores dos Proveitos

3.1.4 - DOS CUSTOS

Indicadores de Estrutura	2016		2015		2014		2013		Variação %		Obs
	Valores	%	Valores	%	Valores	%	Valores	%	2016-2015	2016-2013	
Fornecimentos e serviços externos	1 983 420,55	24%	1 988 984,99	25%	1 540 844,83	22%	1 619 370,76	21,37%	-3,45%	11,12%	
Custos totais	8 352 161,45		8 086 303,01		7 041 216,24		7 577 566,41				
Transferências e subsídios concedidos	559 520,96	7%	493 521,04	6%	355 870,77	5%	220 527,48	2,91%	9,76%	130,19%	
Custos totais	8 352 161,45		8 086 303,01		7 041 216,24		7 577 566,41				
Custos com pessoal	2 206 712,66	26%	2 026 525,57	25%	2 028 097,18	29%	2 260 932,99	29,84%	5,43%	-11,45%	
Custos totais	8 352 161,45		8 086 303,01		7 041 216,24		7 577 566,41				
Outros custos operacionais	37 455,45	0,4%	72 626,57	0,9%	47 487,58	1%	69 081,78	0,91%	-50,07%	-50,81%	
Custos totais	8 352 161,45		8 086 303,01		7 041 216,24		7 577 566,41				
Amortizações	2 830 738,65	34%	2 757 336,59	34%	2 707 829,52	38%	2 882 505,79	38,04%	-0,61%	-10,90%	
Custos totais	8 352 161,45		8 086 303,01		7 041 216,24		7 577 566,41				
Amortizações domínio público	2 220 362,48	27%	2 216 319,76	27%	2 216 319,76	31%	2 376 280,96	31,36%	-3,01%	-15,23%	
Custos totais	8 352 161,45		8 086 303,01		7 041 216,24		7 577 566,41				
Amortizações domínio privado	536 974,11	6,4%	491 507,76	6,1%	491 507,76	7%	506 224,83	6,68%	5,77%	-3,76%	
Custos totais	8 352 161,45		8 086 303,01		7 041 216,24		7 577 566,41				
Custos financeiros	23 125,98	0,3%	44 285,89	0,5%	50 429,41	1%	39 228,35	0,52%	-49,44%	-46,52%	
Custos totais	8 352 161,45		8 086 303,01		7 041 216,24		7 577 566,41				
Custos extraordinários	282 230,32	3,4%	299 638,56	3,7%	256 683,99	4%	429 304,62	5,67%	-8,81%	-40,36%	
Custos totais	8 352 161,45		8 086 303,01		7 041 216,24		7 577 566,41				
Resultado líquido do exercício	-1 546 592,67	-18,5%	-1 600 037,63	-19,8%	-520 978,32	-7%	-672 623,44	-8,88%	-6,42%	108,61%	
Custos totais	8 352 161,45		8 086 303,01		7 041 216,24		7 577 566,41				

Quadro 69 – Indicadores dos Custos

3.2 - DE EQUILÍBRIO FINANCEIRO

3.2.1 - A CURTO PRAZO

Indicadores de Equilíbrio Financeiro	2016		2015		2014		2013		Variação %		Obs
	Valores	%	Valores	%	Valores	%	Valores	%	2016-2015	2016-2013	
Ativo circulante	861 840,21	8,1%	1 249 575,04	11,3%	1 302 402,35	16,4%	249 559,18	3,39%	-29,01%	137,41%	Grau de solvência técnica
Passivo circulante curto prazo	10 699 899,10		11 013 314,58		7 942 836,82		7 355 717,05				
Ativo circulante - Passivo circulante curto prazo (*)	-9 838 058,89		-9 763 739,54		-6 640 434,47		-7 134 103,00		0,76%	37,90%	Fundo de maneoio patrimonial
Cash Flow (*)	750 246,33		1 116 084,26		1 874 156,06		1 805 971,68		-32,78%	-58,46%	
Cash Flow Proveitos	750 246,33 6 805 568,78	11,0%	1 116 084,26 6 486 265,38	17,2%	1 874 156,06 6 520 237,92	28,7%	1 805 971,68 6 904 942,97	26,15%	-35,93%	-57,85%	

(*) Em Euros

Quadro 70 – A Curto Prazo

3.2.2 - A MÉDIO E LONGO PRAZO

Indicadores de Equilíbrio Financeiro	2016		2015		2014		2013		Variação %		Obs
	Valores	%	Valores	%	Valores	%	Valores	%	2016-2015	2016-2013	
Ativo fixo	39 355 184,47	133%	41 093 107,14	131%	40 116 502,39	120%	41 380 273,34	120,83%	1,65%	10,34%	
Capitais permanentes	29 517 125,58		31 329 367,60		33 476 067,92		34 246 170,34				
Ativo fixo - capitais permanentes (*)	9 838 058,89		9 763 739,54		6 640 434,47		7 134 103,00		0,76%	37,90%	
Passivo ML prazo	2 393 928,60	6,1%	2 777 853,98	6,8%	3 294 421,65	8%	3 433 588,58	8,30%	-10,02%	-26,69%	
Ativo fixo	39 355 184,47		41 093 107,14		40 116 502,39		41 380 273,34				
Capitais permanentes	29 517 125,58	76%	31 329 367,60	77%	33 476 067,92	84%	34 246 170,34	82,76%	-1,59%	-8,57%	Grau de cobertura do imobilizado
Imobilizado líquido	39 008 362,46		40 746 285,13		39 769 680,38		41 380 273,34				
Passivo	13 093 827,70	33%	13 791 168,56	33%	11 237 258,47	27%	10 817 250,76	26,14%	-0,04%	24,55%	Nível global de endividamento
Ativo líquido	40 217 024,68		42 342 682,18		41 418 904,74		41 380 273,34				

(*) Em Euros

Quadro 71 – A Médio e Longo Prazo

IV - APLICAÇÃO DO RESULTADO LÍQUIDO DO EXERCÍCIO

Apresentando-se o resultado líquido do exercício de -1 546 592,67€ propõe-se a sua aprovação e que o mesmo seja levado à Conta 59 - Resultados transitados, nos termos do disposto no ponto 2.7.3 do POCAL.

V - CONTABILIDADE DE CUSTOS

O fecho integral do Sistema de Contabilidade de Custos foi efetuado pelo segundo ano consecutivo, sendo que por essa razão há uma continuidade do aperfeiçoar dos seus registos, bem como um trabalho de consolidação das práticas.

1. - ENQUADRAMENTO E MODELO CONCEPTUAL ADOTADO

A implementação do Sistema de Contabilidade Analítica para o apuramento dos custos das funções e dos custos é obrigatório, nos termos do n.º 2.8.3.1 do POCAL, aprovado pelo Decreto-Lei n.º 54-A/99, de 22 de Fevereiro na sua atual redação.

Nesta conformidade conceptual o Município de Santa Marta de Penaguião encetou um conjunto de procedimentos conducentes a implementação do Sistema de Contabilidade de Custos.

Mais entendeu o Município implementar um sistema que permitisse extravasar o aludido no POCAL, com o objetivo proporcionar informação sustentada da performance económica da atividade autárquica nos seguintes domínios:

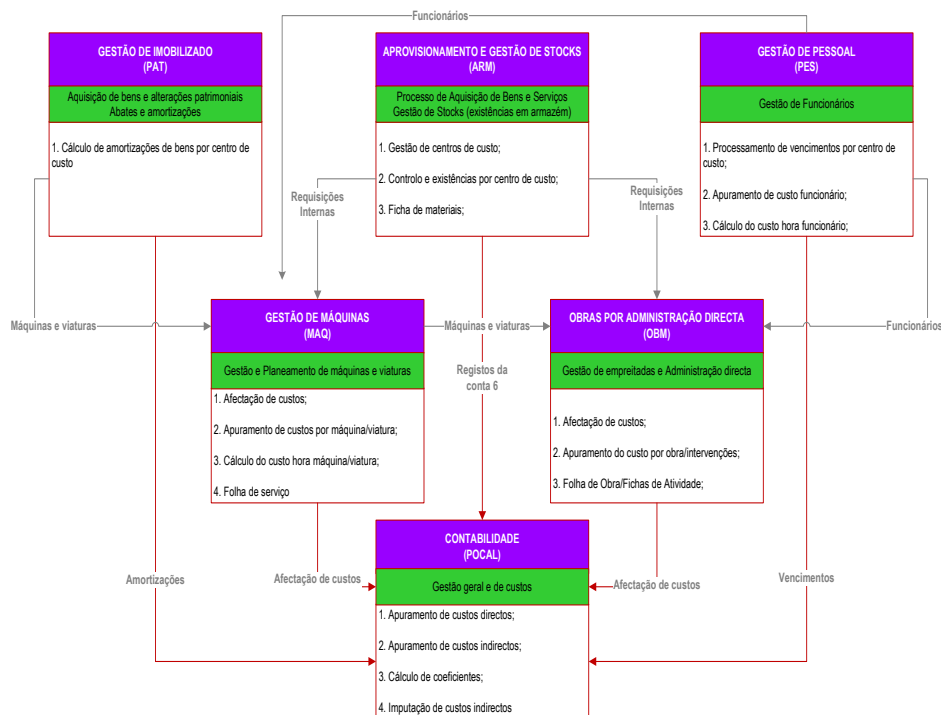
- i) Quantificar a estrutura de custos da unidade orgânica;
- ii) Delimitar o custo das Atividades e Projetos Municipais;
- iii) Quantificar os custos e os proveitos, quando aplicável, dos Serviços Prestados e Bens produzidos pelo Município;
- iv) Determinar os custos das Intervenções por Administração Direta, nomeadamente Obras de construção (a novo), Obras de Grande Reparação e Obras de Pequenas reparações;
- v) Quantificar o custo das transferências para Entidades Terceiras;
- vi) Delimitar o custo com Máquinas e viaturas (cálculo do custo hora/máquina e custo km/viatura).

Uma correta implementação do Sistema de Contabilidade de Custos obriga à integração da informação dos sistemas aplicacionais MEDIDATA, relacionando os dados produzidos nas seguintes aplicações:

- POCAL/CTA - Sistema Integrado de Gestão Autárquica;
- OBM - Gestão de Obras Municipais e Atividades;
- MAQ - Gestão de Máquinas;
- ARM - Aprovisionamento: Gestão de Stocks e Aprovisionamento;

- PAT - Património: Gestão de Imobilizado;
- PES - Gestão de Pessoal.

Na figura seguinte esquematiza o Modelo Conceptual de Contabilidade de Custos que adotado pelo Município.



Assim, o controlo dos custos dos centros de custo (Conta da analítica) é efetuado através das aplicações informáticas:

- Gestão de Obras Municipais e Atividades (OBM), no que diz respeito aos custos com a utilização de mão-de-obra, materiais não armazenáveis e aquisições de serviços, relativos a Obras e Atividades Municipais;
- Gestão de Máquinas (MAQ), no que diz respeito aos custos com a utilização de mão-de-obra, máquinas e viaturas, materiais não armazenáveis e aquisições de serviços, relativos a Máquinas/Viaturas;
- Gestão de Stocks e Aprovisionamento (ARM), no que diz respeito aos custos com o consumo de materiais de armazém.
- Sistema de Contabilidade Autárquica (POCAL) no que respeita a movimentos de custos não suportados por nota de encomenda.

A tabela dos códigos de Centros de Custos (que CTA-SCC se designa por Plano da Analítica) encontra-se construída na referida aplicação informática com as seguintes categorias:

9 - Centros de Custos - Desagregação dos centros de custos de acordo com a seguinte estrutura:

91 - Obras por Administração Direta, dividida em duas subcategorias:

911 - Obras de Grande Reparação - Para imputação de todos os custos de grandes reparações do património municipal efetuadas por administração direta, desagregado obra a obra para no final do ano se apurar o valor a ser adicionado ao Património do Município. Como grandes reparações ou beneficiações entende-se as que aumentem o valor ou a duração provável da utilização da máquina ou viatura. Em caso de dúvida, consideram-se grandes reparações ou beneficiações sempre que o respetivo custo exceda 30% do valor patrimonial líquido da viatura (Art.º 13.º do CIBE - Portaria 671/2000, de 17 de Abril);

912 - Obras de construção (a novo) - Para se imputar todos os custos de construções novas que sejam efetuadas por administração direta, desagregado obra a obra para no final do ano se apurar o valor a ser adicionado ao Património do Município;

92 - Atividades Municipais - Para imputação dos custos das várias atividades que o Município promova no âmbito das suas atribuições e competências, incluindo as várias atividades de suporte às atribuições principais do Município, como por exemplo, limpeza urbana, recolha de resíduos sólidos, limpeza de espaços públicos e iluminação pública e as atividades associadas à prestação de serviços pelos quais o Município recebe compensação monetária;

93 - Transferências para Entidades Terceiras - Para imputação dos custos com as transferências efetuadas pelo Município para entidades terceiras no âmbito das suas atribuições.

94 - Gestão de Equipamentos e Infraestruturas Municipais (Não inclui edifícios administrativos) - Desagregado em função dos vários equipamentos municipais (escolas, bibliotecas, museus, piscinas, etc.), incluindo os equipamentos que geram receita, para imputação de todos os custos correntes do funcionamento desses equipamentos, envolvendo as pequenas manutenções e conservações e também os custos suportados com os serviços por eles prestados e com os quais o Município receba compensação monetária;

95 - Custos de estrutura - Desagregado em duas subcategorias:

951 - Estrutura Orgânica - Para imputação por serviço dos custos que não poderão ser imputados diretamente aos códigos acima (por exemplo, todos os custos

administrativos como o serviço de contabilidade, aprovisionamento, recursos humanos, etc.);

952 - Instalação de Serviços - Para imputação de todos os custos correntes de funcionamento dos vários edifícios administrativos do Município, incluindo as pequenas manutenções e conservações;

98 - Funcional - Nesta classificação apenas são classificados custos que não sejam diretos a outra categoria, uma vez que, com o fecho das contas pretende-se em exercício futuros que os custos/proveitos das outras categorias sejam reclassificados para a 98;

99 - Máquinas e viaturas - Para imputação de todos os custos de funcionamento (o consumo de combustíveis e o seguro), a manutenção e conservação (pneus, revisões, pequenas reparações, etc.) e a amortização (a fornecer pela aplicação informática do Património no final do ano, este custo lança-se no código da respetiva máquina ou viatura), com vista ao apuramento no final do ano do custo hora/máquina a ser utilizado no ano seguinte para a imputação aos diversos Centros de Custos das horas de utilização das máquinas e viaturas, assim como ao apuramento os desvios do custo hora/máquina face ao ano anterior.

2. - APRESENTAÇÃO DE RESULTADOS

A seguir apresentam-se os resultados obtidos com o Sistema de Contabilidade de Custos de 2016.

2.1 - TOTAL DE CUSTOS POR GRUPO DE CENTROS DE CUSTOS

Como podemos observar no quadro seguinte os custos diretos a centros de custo ascendem a um total de 8 352 161,45 €, sendo que o grupo detentor de mais custos foi o grupo 95, no montante de 5 305 796,62€.

Grupo	Designação do Grupo	Custos de 2016	Peso
91	Obras por Administração Direta	51 652,30 €	0,62%
92	Atividades Municipais	816 248,37 €	9,77%
93	Transferências para Entidades Terceiras	597 302,92 €	7,15%
94	Gestão Equip. Inf. Municipais (Não inclui edifícios administrativos)	1 491 200,28 €	17,85%
95	Custos de Estrutura	5 305 796,62 €	63,53%
99	Máquinas e Viaturas	89 960,96 €	1,08%
Total		8 352 161,45 €	

Quadro 72 – Custos por grupo de Centro de Custos

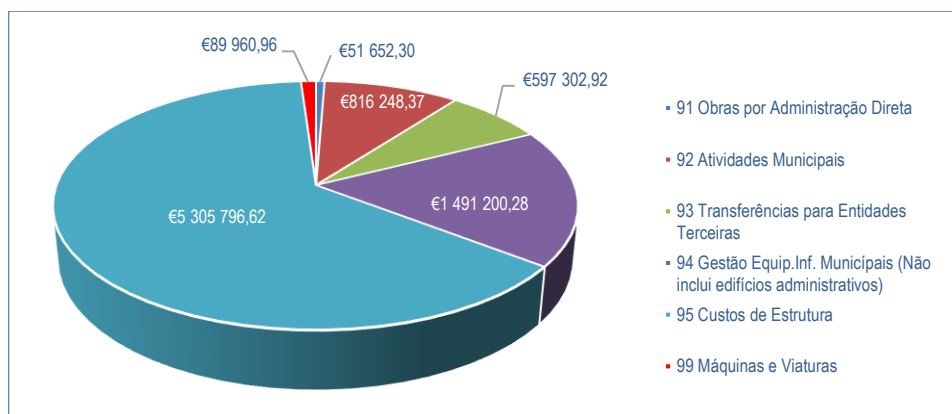


Gráfico 45 – Custos de 2016

2.2 - TOTAL DE CUSTOS POR GRUPO - DETALHE

As obras por administração direta representam 0,62% dos custos totais e referem-se aos custos resultantes das reparações do património municipal.

Grupo	Designação do Grupo	Custos de 2016
91	Obras por Administração Direta	51 652,30 €
91.1	Obras de Grande Reparação	51 652,30 €
91.1.1	Funções Gerais	50 819,80 €
91.1.3	Funções Económicas	832,50 €

Quadro 73 – Obras por administração direta

As atividades municipais promovidas pelo Município no âmbito das suas atribuições e competências, incluindo designadamente a limpeza urbana, recolha de resíduos sólidos, limpeza de espaços públicos e iluminação pública representam cerca de 9,85% dos custos.

Grupo	Designação do Grupo	Custos de 2016
92	Atividades Municipais	816 248,37 €
92.1	Funções Gerais	105 077,97 €
92.1.1	Serviços Gerais da Administração Pública	29 220,79 €
92.1.2	Segurança e Ordem Públicas	75 857,18 €
92.2	Funções Sociais	494 036,66 €
92.2.1	Educação	172 959,23 €
92.2.3	Segurança e Ação Sociais	48 461,50 €
92.2.4	Habitação e Serviços Coletivos	62 121,48 €
92.2.6	Serviços Culturais, Recreativos e Religiosos	210 494,45 €
92.3	Funções Económicas	217 133,74 €
92.3.1	Indústria e Energia	214 138,08 €
92.3.3	Comércio e Turismo	2 995,66 €

Quadro 74 – Atividades municipais

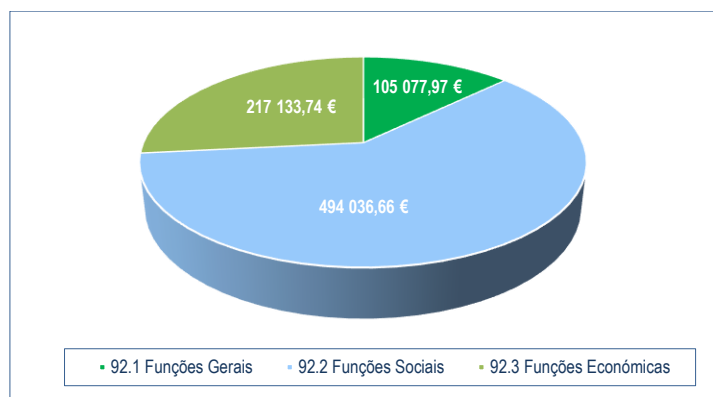


Gráfico 46 – Custos Atividades Municipais

A vertente social é a que tem maior representação nas atividades desenvolvidas pelo município englobando cerca de 61% dos custos do grupo 92.

Nesta vertente, as transferências entre administrações representam cerca de 46,5%, estando incluídas neste grupo, as transferências para as freguesias, associações de municípios e outras entidades.

Grupo	Designação do Grupo	Custos de 2016
93	Transferências para Entidades Terceiras	597 302,92 €
93.1	Funções Gerais	95 366,04 €
93.1.1	Segurança e Ordem Públicas	95 366,04 €
93.2	Funções Sociais	179 730,42 €
93.2.1	Educação	275,74 €
93.2.3	Segurança e Ação Sociais	35 739,37 €
93.2.5	Serviços Culturais, Recreativos e Religiosos	143 715,31 €
93.4	Outras Funções	322 206,46 €
93.4.1	Transferências Entre Administrações	278 867,65 €
93.4.2	Diversas não Especificadas	43 338,81 €

Quadro 75 – Transferências para entidades terceiras

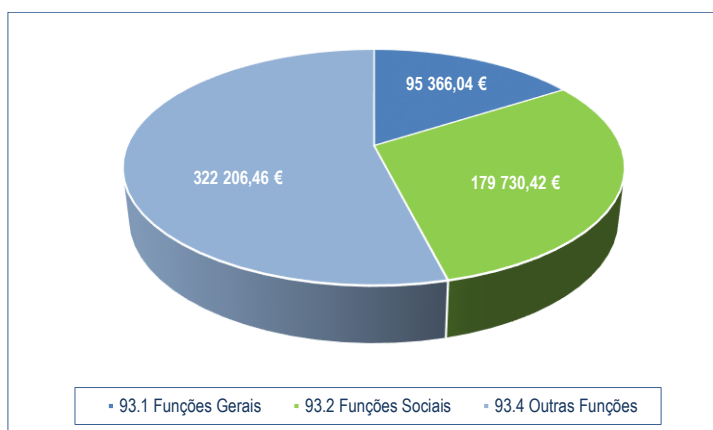


Gráfico 47 – Transferência para Entidades Terceiras

A gestão de equipamentos e infraestruturas municipais representam cerca de 18% dos custos, sendo o segundo grupo com um peso maior nos custos globais da autarquia.

Grupo	Designação do Grupo	Custos de 2016
94	Gestão de Equipamentos e Infraestruturas Municipais (Não inclui Edifícios Administrativos)	1 491 200,28 €
94.1	Funções Gerais	2 100,00 €
94.1.1	Funções Gerais da Administração Pública	2 100,00 €
94.2	Funções Sociais	1 251 978,42 €
94.2.1	Educação	224 512,55 €
94.2.4	Habitação e Serviços Coletivos	704 198,37 €
94.2.5	Serviços Culturais, Recreativos e Religiosas	323 267,50 €
94.3	Funções Económicas	142 274,26 €
94.3.3	Transportes e Comunicações	128 762,26 €
94.3.4	Comércio e Turismo	13 512,00 €
94.4	Outras Funções	94 847,60 €
94.4.1	Diversas Não Especificadas	94 847,60 €

Quadro 76 – Gestão equipamentos e infraestruturas

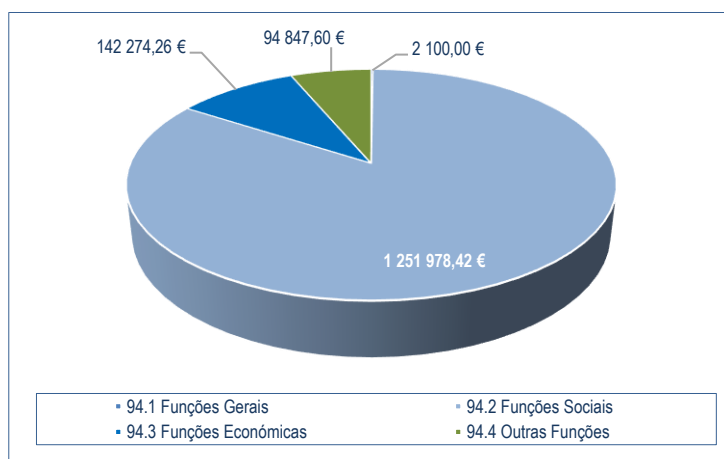


Gráfico 48 – Gestão de equipamentos e infraestruturas

Os custos com Custos de Estrutura do Município representam cerca de 63% dos custos totais dos centros de custo.

Grupo	Designação do Grupo	Custos de 2016
95	Custos de Estrutura	5 305 796,62 €
95.1	Estrutura Orgânica	5 272 039,73 €
95.1.1	Órgãos da Autarquia	3 968 427,90 €
95.1.2	Gabinetes dependentes da Presidência	16 532,05 €
95.1.3	Unidades Orgânicas	1 286 898,11 €
95.1.4	Todos os Serviços	181,67 €
95.2	Edifícios de Instalação de Serviços	33 756,89 €
95.2.1	Edifícios de Instalação de Serviços	33 756,89 €

Quadro 77 – Custos de Estrutura

O subgrupo 95.1 - Estrutura orgânica, representa 99% dos custos do grupo e congrega todos os custos administrativos relativos ao funcionamento dos serviços, tais como, telefones, economato, ferramentas, seguros, custos com pessoal e amortizações. Acresce referir que os órgãos da autarquia aglomeram um grande número de custos, nomeadamente, amortizações, em virtude do cadastro de bens se encontrar em atualização.

O subgrupo 95.2 apresenta os custos relativos aos edifícios administrativos, principalmente eletricidade, pequenas reparações e amortizações e representa 0,64% dos custos do grupo.

Grupo	Designação do Grupo	Custos de 2016
99	Máquinas e Viaturas	89 960,96 €
99.1	Máquinas	5 762,03 €
99.2	Viaturas	84 198,93 €

Quadro 78 – Máquinas e Viaturas

O custo de funcionamento (consumo de combustíveis e seguro), de manutenção e conservação (pneus, revisões, pequenas reparações, etc.) e de amortização das máquinas e viaturas, no ano económico de 2016, representam cerca de 1% dos custos totais.

2.3 - TOTAL DE CUSTOS POR FUNÇÃO

O quadro seguinte apresenta o apuramento de custos por função dando cumprimento ao previsto no ponto 2.8.3 do POCAL.

Grupo	Designação do Grupo	Custos de 2016
98	Funcional	8 352 161,45 €
98.1	Funções Gerais	5 559 160,43 €
98.1.1	Serviços Gerais da Administração Pública	5 387 937,21 €
98.1.2	Segurança e Ordem Públicas	171 223,22 €
98.2	Funções Sociais	1 969 084,31 €
98.2.1	Educação	397 747,52 €
98.2.3	Segurança e Ação Sociais	127 539,68 €
98.2.4	Habitação e Serviços Coletivos	766 319,85 €
98.2.5	Serviços Culturais, Recreativos e Religiosos	677 477,26 €
98.3	Funções Económicas	360 240,50 €
98.3.2	Indústria e Energia	214 138,08 €
98.3.3	Transportes e Comunicações	128 762,26 €
98.3.4	Comércio e Turismo	17 340,16 €
98.4	Outras Funções	463 676,21 €
98.4.2	Transferências Entre Administrações	278 867,65 €
98.4.3	Diversas Não especificadas	184 808,56 €
Total		8 352 161,45 €

Quadro 79 – Custos por Função

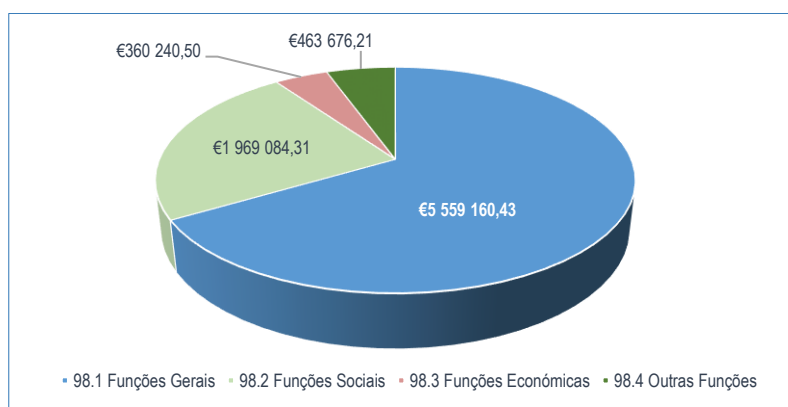


Gráfico 48 – Custos por Função

Santa Marta de Penaguião, 10 de Abril de 2017

O Presidente da Câmara,

(Luís Reguengo Machado, Dr.)

DOCUMENTOS DE PRESTAÇÃO DE CONTAS

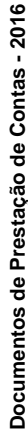


DOCUMENTOS DE PRESTAÇÃO DE CONTAS

De acordo com o definido no POCAL - Plano Oficial de Contabilidade das Autarquias Locais, aprovado pelo Decreto-Lei n.º 54-A/99 de 22 de Fevereiro, os documentos de prestação de contas relativos a 2015 que se apresentam são os seguintes:

1. Balanço
2. Demonstração de resultados
3. Mapas de execução orçamental:
 - 3.1 Controlo orçamental (receita e despesa)
 - 3.2 Resumo da Execução da Receita e da Despesa
 - 3.3 Execução anual do Plano Plurianual de Investimentos
 - 3.4 Execução anual do Plano de Atividades Municipal
 - 3.5 Fluxos de Caixa
 - 3.6 Contas de Ordem
 - 3.7 Mapa de operações de tesouraria
4. Anexos às Demonstrações Financeiras
 - 4.1 Provisões acumuladas e do exercício
 - 4.2 Demonstração do custo das mercadorias vendidas e das matérias consumidas
 - 4.3 Demonstração dos resultados financeiros
 - 4.4 Demonstração dos resultados extraordinários
 - 4.5 Ativo Bruto
 - 4.6 Amortizações e Provisões
5. Modificações do orçamento (Receita e despesa)
6. Modificações do Plano Plurianual de Investimentos
7. Modificações do Plano de Atividades Municipal
8. Contratação administrativa – situação dos contratos
9. Transferências correntes e de capital (receita e despesa)
10. Empréstimos e outras dívidas
11. Outros documentos

BALANÇO E DEMONSTRAÇÃO DE RESULTADOS



5. - BALANCO - 2016.12.31

AB = activo bruto; AP = amortizações e provisões acumuladas; AL = activo líquido



6.- DEMONSTRAÇÃO DE RESULTADOS										
								Ano:	2016	
								Unidade: - Euros		
Código das Contas POCAL	Custos e perdas	Exercícios				Código das Contas POCAL	Exercícios			
		2016		2015			2016		2015	
61	Custo das mercadorias vendidas e das matérias consumidas:	428 956,88	428 956,88	403 383,80	403 383,80	7111	Venda e prestações de serviços:			1 377,63
	Mercadorias					7112+7113	Vendas de mercadorias			254 371,08
	Matérias					712	Vendas de produtos			511 294,82
62	Fornecimentos e serviços externos		1 983 420,55		1 988 984,99	72	Prestações de serviços			734 320,61
	Custos com o pessoal:						Impostos e taxas			538 903,88
641+642	Remunerações	1743 161,87		1 589 714,57			Variação da produção			
643 a 648	Encargos sociais	463 550,79	2 206 712,66	436 811,00	2 026 525,57	75	Trabalhos para a própria entidade			
63	Transferências e subsídios correntes concedidos e prestações sociais		559 520,96		493 521,04	73	Proveitos suplementares			
66	Amortizações do exercício		2 830 738,65		2 757 336,59	74	Transferências e subsídios obtidos			4 693 088,34
67	Provisões do exercício					76	Outros proveitos e ganhos operacionais			
65	Outros custos e perdas operacionais		37 455,45		72 626,57		(B)			5 966 312,83
	(A)					78	Proveitos e ganhos financeiros			255 444,34
68	Custos e perdas financeiros		8 046 805,15		7 742 378,56		(D)			6 221 757,17
	(C)		23 125,98		44 285,89	79	Proveitos e ganhos extraordinários			583 811,61
69	Custos e perdas extraordinários		8 069 931,13		7 786 664,45		(F)			6 805 568,78
	(E)		282 230,32		299 638,56					
			8 352 161,45		8 086 303,01					
			-1 546 592,67		-1 600 037,63					
88	Resultado líquido do exercício		6 805 568,78		6 486 265,38					6 805 568,78
Resumo:										
		2016		2015						
		-2 080 492,32		-1 641 252,33						
		232 318,36		48 894,90						
		-1 848 173,96		-1 592 357,43						
		-1 546 592,67		-1 600 037,63						

CONTROLO ORÇAMENTAL DA DESPESA



7.3.1. - CONTROLO ORÇAMENTAL - DESPESA															
Classificação económica					Dotações corrigidas			Compromissos assumidos			Diferenças			Grau de execução orçamental das despesas	Unidade: Euros
Descrição					Dotações corrigidas	Compromissos assumidos			Diferenças						
						Exercício	Exercícios futuros	Total	Despesas pagas	Dotação não comprometida	Saldo	Compromissos por pagar			
Subagrupamento	Rubrica	Alínea	Subalínea	Códigos	(1)	(2)	(3)	(4)	(5)	(6)	(7)	(8)=(3)-(4)	(9)=(3)-(7)	(10)=(4)-(7)	(11)=(7)/(3)*100
01	01			Despesas correntes	Pessoal	2 338 200,00	2 165 183,27	168 988,89	2 334 172,16	2 163 338,27	173 016,73	174 861,73	1 845,00	92,52	
					Remunerações certas e permanentes	1 720 150,00	1 641 315,91	168 988,89	1 810 304,80	1 639 470,91	78 834,09	80 679,09	1 845,00	95,31	
					Titulares de órgãos de soberania e membros de órgãos autárquicos	105 600,00	103 028,78		103 028,78	103 028,78	2 571,22	2 571,22	0,00	97,57	
					Pessoal dos quadros - Regime de contrato individual de trabalho	890 700,00	884 714,60	0,00	884 714,60	884 714,60	5 985,40	5 985,40	0,00	99,33	
					Pessoal em funções	887 700,00	884 714,60		884 714,60	884 714,60	2 985,40	2 985,40	0,00	99,66	
					Recrutamento de pessoal para novos postos de trabalho	3 000,00	0,00		0,00	0,00	3 000,00	3 000,00	0,00	0,00	
					Pessoal contratado a termo	144 000,00	129 999,83	0,00	129 999,83	129 999,83	14 000,17	14 000,17	0,00	90,28	
					Pessoal em funções	87 000,00	74 518,32		74 518,32	74 518,32	12 481,68	12 481,68	0,00	85,65	
					Recrutamento de pessoal para novos postos de trabalho	57 000,00	55 481,51		55 481,51	55 481,51	1 518,49	1 518,49	0,00	97,34	
					Pessoal em regime de tarefa ou avença	51 000,00	46 329,07	168 988,89	215 317,96	44 484,07	4 670,93	6 515,93	1 845,00	87,22	
					Pessoal aguardando aposentação	3 600,00	465,80		465,80	465,80	3 134,20	3 134,20	0,00	12,94	
					Pessoal em qualquer outra situação	146 500,00	122 121,14		122 121,14	122 121,14	24 378,86	24 378,86	0,00	83,36	
					Representação	26 750,00	26 075,88		26 075,88	26 075,88	674,12	674,12	0,00	97,48	
					Subsídio de refeição	137 500,00	122 386,74		122 386,74	122 386,74	15 113,26	15 113,26	0,00	89,01	
02				Despesas correntes	Subsídio de férias e de natal	203 000,00	194 744,10		194 744,10	194 744,10	8 255,90	8 255,90	0,00	95,93	
					Remunerações por doença e maternidade/paternidade	11 500,00	11 449,97		11 449,97	11 449,97	50,03	50,03	0,00	99,56	
					Abonos variáveis ou eventuais	81 700,00	58 992,09	0,00	58 992,09	58 992,09	22 707,91	22 707,91	0,00	72,21	
					Horas extraordinárias	37 500,00	32 680,81		32 680,81	32 680,81	4 819,19	4 819,19	0,00	87,15	
					Ajudas de custo	7 500,00	770,57		770,57	770,57	6 729,43	6 729,43	0,00	10,27	
					Abono para falhas	8 000,00	6 961,85		6 961,85	6 961,85	1 038,15	1 038,15	0,00	87,02	
					Indemnizações por cessação de funções	7 500,00	5 891,39		5 891,39	5 891,39	1 608,61	1 608,61	0,00	78,55	
					Outros suplementos e prémios	21 100,00	12 687,47	0,00	12 687,47	12 687,47	8 412,53	8 412,53	0,00	60,13	
					Prémios de desempenho	100,00	0,00		0,00	0,00	100,00	100,00	0,00	0,00	
					Outros	21 000,00	12 687,47		12 687,47	12 687,47	8 312,53	8 312,53	0,00	60,42	
					Outros abonos em numerário ou espécie	100,00	0,00		0,00	0,00	100,00	100,00	0,00	0,00	
					Segurança social	536 350,00	464 875,27	0,00	464 875,27	464 875,27	71 474,73	71 474,73	0,00	86,67	
					Encargos com a saúde	85 000,00	84 466,48		84 466,48	84 466,48	533,52	533,52	0,00	99,37	



7.3.1. - CONTROLO ORÇAMENTAL - DESPESA													Unidade: Euros			
Classificação económica				Dotações corrigidas	Compromissos assumidos			Despesas pagas	Diferenças			Grau de execução orçamental das despesas				
Códigos		Descrição	Exercício		Exercícios futuros	Total	Dotação não comprometida		Saldo	Compromissos por pagar						
	Subgru-mento	Rubrica	Alínea	Subalínea	(1)	(2)	(3)	(4)	(5)	(6)	(7)	(8)=(3)-(4)	(9)=(3)-(7)	(10)=(4)-(7)	(11)=(7)/(3)*100	
02	01	02			Outros encargos com a saúde	500,00	0,00	0,00	0,00	500,00	0,00	500,00	500,00	0,00	0,00	
		03			Subsídio familiar a crianças e jovens	11 500,00	7 940,99	7 940,99	7 940,99	3 559,01	3 559,01	7 940,99	3 559,01	3 559,01	0,00	69,05
		04			Outras prestações familiares	5 000,00	2 121,12	2 121,12	2 121,12	2 878,88	2 878,88	2 121,12	2 878,88	2 878,88	0,00	42,42
		05			Contribuições para a segurança social	402 650,00	344 688,79	0,00	344 688,79	344 688,79	57 961,21	344 688,79	57 961,21	57 961,21	0,00	85,61
		01			Assistência na doença dos funcionários públicos (ADSE)	2 500,00	0,00	0,00	0,00	2 500,00	2 500,00	0,00	2 500,00	2 500,00	0,00	0,00
		02			Segurança social pessoal em regime contrato trabalho em funções públicas(RCTFP)	400 050,00	344 688,79	0,00	344 688,79	344 688,79	55 361,21	344 688,79	55 361,21	55 361,21	0,00	86,16
		01			Caixa Geral de Aposentações	206 000,00	197 762,25	197 762,25	197 762,25	8 237,75	8 237,75	197 762,25	8 237,75	8 237,75	0,00	96,00
		02			Segurança social - Regime geral	194 050,00	146 926,54	146 926,54	146 926,54	47 123,46	47 123,46	146 926,54	47 123,46	47 123,46	0,00	75,72
		03			Outros	100,00	0,00	0,00	0,00	100,00	100,00	0,00	100,00	100,00	0,00	0,00
		06			Acidentes em serviço e doenças profissionais	100,00	0,00	0,00	0,00	100,00	100,00	0,00	100,00	100,00	0,00	0,00
		09			Seguros	29 000,00	24 910,11	0,00	24 910,11	24 910,11	4 089,89	24 910,11	4 089,89	4 089,89	4 089,89	0,00
		10			Seguros de acidentes no trabalho e doenças profissionais	29 000,00	24 910,11	0,00	24 910,11	24 910,11	4 089,89	4 089,89	4 089,89	4 089,89	0,00	85,90
					Outras despesas de segurança social	2 600,00	747,78	0,00	747,78	747,78	1 852,22	1 852,22	1 852,22	1 852,22	0,00	28,76
		01			Eventualidade, maternidade, paternidade e adopção	2 500,00	747,78	0,00	747,78	747,78	1 752,22	1 752,22	1 752,22	1 752,22	0,00	29,91
		99			Outras despesas de segurança social	100,00	0,00	0,00	0,00	100,00	0,00	100,00	100,00	100,00	0,00	0,00
					Aquisição de bens e serviços	2 849 896,00	2 641 867,77	806 069,08	3 447 936,85	2 369 192,49	208 028,23	480 703,51	272 675,28	83,13		
		01			Aquisição de bens	972 350,00	907 138,24	0,00	907 138,24	813 818,92	65 211,76	158 531,08	93 319,32	83,70		
		01			Matérias-primas e subsidiárias	7 900,00	6 023,86	0,00	6 023,86	6 023,86	1 876,14	1 876,14	0,00	76,25		
		02			Combustíveis e lubrificantes	166 750,00	164 482,98	0,00	164 482,98	136 834,03	2 267,02	29 915,97	27 648,95	82,06		
		01			Gasolina	14 500,00	13 986,18	0,00	13 986,18	8 127,29	513,82	6 372,71	5 858,89	56,05		
		02			Gasóleo	68 250,00	67 381,02	0,00	67 381,02	61 933,17	868,98	6 316,83	5 447,85	90,74		
		99			Outros	84 000,00	83 115,78	0,00	83 115,78	66 773,57	884,22	17 226,43	16 342,21	79,49		
		03			Munições, explosivos e artigos	200,00	0,00	0,00	0,00	200,00	0,00	200,00	200,00	0,00	0,00	
		04			Limpeza e higiene	11 500,00	8 305,46	0,00	8 305,46	7 713,19	3 194,54	3 786,81	592,27	67,07		
		07			Vestuário e artigos pessoais	7 050,00	6 338,54	0,00	6 338,54	6 331,75	711,46	718,25	6,79	89,81		
		08			Material de escritório	11 000,00	9 832,15	0,00	9 832,15	9 692,59	1 167,85	1 307,41	139,56	88,11		
		09			Produtos químicos e farmacêuticos	350,00	0,00	0,00	0,00	0,00	350,00	350,00	0,00	0,00	0,00	
11			Material de consumo clínico	500,00	251,16	0,00	251,16	251,16	248,84	248,84	0,00	50,23				



7.3.1. - CONTROLO ORÇAMENTAL - DESPESA													Unidade: Euros
Classificação económica				Compromissos assumidos				Diferenças			Grau de execução orçamental das despesas		
Códigos		Descrição	Dotações corrigidas		Exercícios futuros		Total	Despesas pagas	Dotação não comprometida	Saldo		Compromissos por pagar	
Agrupamento	Subagrupamento		Rubrica	Alínea	Subalínea	Exercício					Exercícios futuros		
	(1)		(2)	(3)	(4)	(5)	(6)	(7)	(8)=(3)-(4)	(9)=(3)-(7)	(10)=(4)-(7)	(11)=(7)/(3)*100	
			Material de consumo hoteleiro	200,00				0,00	200,00	200,00	0,00	0,00	
		13	Premios, condecorações e ofertas	19 100,00	15 412,36		15 412,36	15 319,52	3 687,64	3 780,48	92,84	80,21	
		15	Mercadorias para venda	458 800,00	450 714,16	0,00	450 714,16	406 917,34	8 085,84	51 882,66	43 796,82	88,69	
		16	Água	458 800,00	450 714,16		450 714,16	406 917,34	8 085,84	51 882,66	43 796,82	88,69	
		17	Ferramentas e utensilios	5 500,00	3 825,93		3 825,93	3 639,12	1 674,07	1 860,88	186,81	66,17	
		18	Livros e documentação técnica	1 600,00	633,20		633,20	633,20	966,80	966,80	0,00	39,58	
		19	Artigos honoríficos e de decoração	250,00	0,00		0,00	0,00	250,00	250,00	0,00	0,00	
		20	Material de educação, cultura e recreio	22 100,00	19 782,85		19 782,85	17 602,25	2 317,15	4 497,75	2 180,60	79,65	
		21	Outros bens	259 550,00	221 535,59		221 535,59	202 860,91	38 014,41	56 689,09	18 674,68	78,16	
02			Aquisição de serviços	1 877 546,00	1 734 729,53	806 069,08	2 540 798,61	1 555 373,57	142 816,47	322 172,43	179 355,96	82,84	
	01		Encargos de instalações	126 780,00	125 045,44	150 000,00	275 045,44	118 827,61	1 734,56	7 952,39	6 217,83	93,73	
	02		Limpeza e higiene	31 100,00	29 710,02	42 066,00	71 776,02	29 710,02	1 389,98	1 389,98	0,00	95,53	
	03		Conservação de bens	48 800,00	42 177,27		42 177,27	39 673,63	6 622,73	9 126,37	2 503,64	81,30	
	05		Locação de material de informática	500,00	0,00		0,00	0,00	500,00	500,00	0,00	0,00	
	08		Locação de outros bens	40 650,00	38 359,16		38 359,16	33 839,66	2 290,84	6 810,34	4 519,50	83,25	
	09		Comunicações	41 700,00	40 832,17		40 832,17	35 632,05	867,83	6 067,95	5 200,12	85,45	
	10		Transportes	86 300,00	84 633,10	2 140,24	86 773,34	84 633,10	1 666,90	1 666,90	0,00	98,07	
	11		Representação dos serviços	3 500,00	511,00		511,00	511,00	2 989,00	2 989,00	0,00	14,60	
	12		Seguros	35 000,00	28 070,56		28 070,56	28 070,56	6 929,44	6 929,44	0,00	80,20	
	13		Deslocações e estadas	750,00	491,00		491,00	491,00	259,00	259,00	0,00	65,47	
	14		Estudos, pareceres, projectos e consultorias	29 000,00	28 983,00		28 983,00	24 801,00	17,00	4 199,00	4 182,00	85,52	
	15		Formação	11 000,00	7 400,30		7 400,30	6 620,30	3 599,70	4 379,70	780,00	60,18	
	16		Seminários, exposições e similares	200,00	0,00		0,00	0,00	200,00	200,00	0,00	0,00	
	17		Publicidade	33 800,00	30 847,13	18 000,00	48 847,13	28 409,90	2 952,87	5 390,10	2 437,23	84,05	
	19		Assistência técnica	12 600,00	10 405,83	22 670,47	33 076,30	10 405,83	2 194,17	2 194,17	0,00	82,59	
	20		Outros trabalhos especializados	125 850,00	93 217,69	78 225,63	171 443,32	74 254,27	32 632,31	51 595,73	18 963,42	59,00	
	22		Serviços de saúde	6 400,00	5 768,50		5 768,50	5 031,50	631,50	1 368,50	737,00	78,62	
	24		Encargos de cobrança de receitas	15 000,00	13 094,71		13 094,71	13 094,71	1 905,29	1 905,29	0,00	87,30	
	25		Outros serviços	1 228 616,00	1 155 182,65	492 966,74	1 648 149,39	1 021 367,43	73 433,35	207 248,57	133 815,22	83,13	



7.3.1. - CONTROLO ORÇAMENTAL - DESPESA																	Unidade: Euros		
Classificação económica					Dotações corrigidas			Compromissos assumidos			Despesas pagas	Diferenças			Grau de execução orçamental das despesas				
Códigos		Descrição			Exercício	Exercícios futuros	Total	(3)	(4)	(5)	(6)	(7)	(8)=(3)-(4)	(9)=(3)-(7)	(10)=(4)-(7)	(11)=(7)/(3)*100			
Subagrupamento	Rubrica	Alínea	Subalínea	(1)	(2)	(3)	(4)	(5)	(6)	(7)	(8)=(3)-(4)	(9)=(3)-(7)	(10)=(4)-(7)	(11)=(7)/(3)*100					
03	01	03	02	Juros e outros encargos	28 800,00	17 289,66	0,00	17 289,66	17 289,66	11 510,34	11 510,34	0,00	60,03						
				Juros da dívida pública	22 800,00	13 819,01	0,00	13 819,01	13 819,01	8 980,99	8 980,99	0,00	60,61						
				Sociedades financeiras - Bancos e outras instituições financeiras	21 700,00	13 306,86	0,00	13 306,86	13 306,86	8 393,14	8 393,14	0,00	61,32						
				Empréstimos de médio e longo prazos	21 700,00	13 306,86	0,00	13 306,86	13 306,86	8 393,14	8 393,14	0,00	61,32						
				Administração pública central - Serviços e fundos autónomos	1 100,00	512,15	0,00	512,15	512,15	587,85	587,85	0,00	46,56						
				Empréstimos de médio e longo prazos	1 100,00	512,15	0,00	512,15	512,15	587,85	587,85	0,00	46,56						
				Outros encargos correntes da dívida pública	500,00	64,00	0,00	64,00	64,00	436,00	436,00	0,00	12,80						
				Despesas diversas	500,00	64,00	0,00	64,00	64,00	436,00	436,00	0,00	12,80						
				Outros encargos financeiros	5 500,00	3 406,65	0,00	3 406,65	3 406,65	2 093,35	2 093,35	0,00	61,94						
				Outros encargos financeiros	5 500,00	3 406,65	0,00	3 406,65	3 406,65	2 093,35	2 093,35	0,00	61,94						
04	01	01	01	Transferências correntes	619 298,00	588 131,11	80 852,83	668 983,94	578 632,01	31 166,89	40 665,99	9 499,10	93,43						
				Sociedades e quase sociedades não financeiras	1 500,00	0,00	0,00	0,00	0,00	1 500,00	1 500,00	0,00	0,00						
				Públicas	1 500,00	0,00	0,00	0,00	0,00	1 500,00	1 500,00	0,00	0,00						
				Empresas públicas municipais e intermunicipais	1 500,00	0,00	0,00	0,00	0,00	1 500,00	1 500,00	0,00	0,00						
				Administração central	10 500,00	9 330,00	2 725,00	12 055,00	6 605,00	1 170,00	3 895,00	2 725,00	62,90						
				Estado	500,00	0,00	0,00	0,00	0,00	500,00	500,00	0,00	0,00						
				Serviços e fundos autónomos	10 000,00	9 330,00	2 725,00	12 055,00	6 605,00	670,00	3 395,00	2 725,00	66,05						
				Administração local	241 328,00	237 435,28	0,00	237 435,28	236 553,28	3 892,72	4 774,72	882,00	98,02						
				Continente	241 328,00	237 435,28	0,00	237 435,28	236 553,28	3 892,72	4 774,72	882,00	98,02						
				Freguesias	187 128,00	185 311,28	0,00	185 311,28	185 311,28	1 816,72	1 816,72	0,00	99,03						
05	01	02	04	Associações de municípios	42 600,00	40 678,00	0,00	40 678,00	39 796,00	1 922,00	2 804,00	882,00	93,42						
				Outras	11 600,00	11 446,00	0,00	11 446,00	11 446,00	154,00	154,00	0,00	98,67						
				Instituições sem fins lucrativos	212 670,00	196 624,42	30 069,00	226 693,42	194 449,42	16 045,58	18 220,58	2 175,00	91,43						
				Instituições sem fins lucrativos	212 670,00	196 624,42	30 069,00	226 693,42	194 449,42	16 045,58	18 220,58	2 175,00	91,43						
				Famílias	153 100,00	144 741,41	48 058,83	192 800,24	141 024,31	8 358,59	12 075,69	3 717,10	92,11						
				Outras	153 100,00	144 741,41	48 058,83	192 800,24	141 024,31	8 358,59	12 075,69	3 717,10	92,11						
				Resto do mundo	200,00	0,00	0,00	0,00	0,00	200,00	200,00	0,00	0,00						
				Países terceiros e organizações internacionais	200,00	0,00	0,00	0,00	0,00	200,00	200,00	0,00	0,00						
				06	02	03													



7.3.1. - CONTROLO ORÇAMENTAL - DESPESA													Unidade: Euros						
Classificação económica				Dotações corrigidas			Compromissos assumidos			Despesas pagas		Diferenças		Grau de execução orçamental das despesas					
Códigos		Descrição		Exercício		Exercícios futuros		Total		Dotação não comprometida		Compromissos por pagar							
Agrupamento	Subagrupamento	Rubrica	Sublinha	(1)	(2)	(3)	(4)	(5)	(6)	(7)	(8)=(3)-(4)	(9)=(3)-(7)	(10)=(4)-(7)	(11)=(7) / (3)*100					
06	02	01	03	01	Outras despesas correntes	141 250,00	105 568,28	0,00	105 568,28	102 790,37	35 681,72	38 459,63	2 777,91	72,77					
					Diversas	141 250,00	105 568,28	0,00	105 568,28	102 790,37	35 681,72	38 459,63	2 777,91	72,77					
					Impostos e taxas	37 500,00	31 310,26		31 310,26	28 966,23	6 189,74	8 533,77	2 344,03	77,24					
					Outras	103 750,00	74 258,02	0,00	74 258,02	73 824,14	29 491,98	29 925,86	433,88	71,16					
					Outras restituições	10 000,00	1 337,13		1 337,13	903,25	8 662,87	9 096,75	433,88	9,03					
					IVA pago	7 500,00	0,00			0,00	7 500,00	7 500,00	0,00	0,00					
					Serviços bancários	10 000,00	1 472,73		1 472,73	1 472,73	8 527,27	8 527,27	0,00	14,73					
					Outras	76 250,00	71 448,16		71 448,16	71 448,16	4 801,84	4 801,84	0,00	93,70					
					Total das despesas correntes:					5 977 444,00	5 518 040,09	1 055 910,80	6 573 950,89	5 231 242,80	459 403,91	746 201,20	286 797,29	87,52	
					07	01	02	03	01	Despesas de capital									
										Aquisição de bens de capital	4 016 400,00	1 296 432,53	5 049,62	1 301 482,15	1 145 553,90	2 719 967,47	2 870 846,10	150 878,63	28,52
										Investimentos	2 123 900,00	632 381,26	5 049,62	637 430,88	600 781,90	1 491 518,74	1 523 118,10	31 599,36	28,29
Terrenos	54 000,00	1 750,00		1 750,00						1 750,00	52 250,00	52 250,00	0,00	3,24					
Habitação	100 000,00	81 937,01		81 937,01						81 937,01	18 062,99	18 062,99	0,00	81,94					
Reparação e beneficiação	100 000,00	81 937,01		81 937,01						81 937,01	18 062,99	18 062,99	0,00	81,94					
Edifícios	956 500,00	221 515,55	0,00	221 515,55						221 515,55	734 984,45	734 984,45	0,00	23,16					
Instalações de serviços	96 000,00	13 283,60		13 283,60						13 283,60	82 716,40	82 716,40	0,00	13,84					
Instalações desportivas e recreativas	394 000,00	66 068,02		66 068,02						66 068,02	327 931,98	327 931,98	0,00	16,77					
Escolas	35 500,00	32 718,79		32 718,79						32 718,79	2 781,21	2 781,21	0,00	92,17					
Outros	431 000,00	109 445,14		109 445,14						109 445,14	321 554,86	321 554,86	0,00	25,39					
Construções diversas	581 500,00	40 340,38	0,00	40 340,38						40 340,38	541 159,62	541 159,62	0,00	6,94					
07	06	07	08	02	Instalações desportivas e recreativas	12 500,00	1 902,88		1 902,88	1 902,88	10 597,12	10 597,12	0,00	15,22					
					Sinalização e trânsito	2 500,00	307,50		307,50	307,50	2 192,50	2 192,50	0,00	12,30					
					Outros	566 500,00	38 130,00		38 130,00	38 130,00	528 370,00	528 370,00	0,00	6,73					
					Material de transporte	37 000,00	35 417,48	0,00	35 417,48	34 370,43	1 582,52	2 629,57	1 047,05	92,89					
					Outro	37 000,00	35 417,48		35 417,48	34 370,43	1 582,52	2 629,57	1 047,05	92,89					
					Equipamento de informática	13 500,00	6 512,57		6 512,57	6 512,57	6 987,43	6 987,43	0,00	48,24					
					Software informático	73 400,00	43 389,96	5 049,62	48 439,58	42 209,16	30 010,04	31 190,84	1 180,80	57,51					



7.3.1. - CONTROLO ORÇAMENTAL - DESPESA													Unidade: Euros
Classificação económica					Compromissos assumidos			Despesas pagas	Diferenças			Grau de execução orçamental das despesas	
Códigos		Descrição	Dotações corrigidas	Exercício	Exercícios futuros	Total	Dotação não comprometida		Saldo	Compromissos por pagar			
(1)	(2)	(3)	(4)	(5)	(6)	(7)	(8)=(3)-(4)	(9)=(3)-(7)	(10)=(4)-(7)	(11)=(7)/(3)*100			
08	03	09	Equipamento administrativo	9 750,00	2 691,47	2 691,47	864,23	7 058,53	8 885,77	1 827,24	8,86		
		10	Equipamento básico	137 250,00	69 040,79	0,00	69 040,79	57 990,82	68 209,21	79 259,18	11 049,97	42,25	
		15	Outro	137 250,00	69 040,79		69 040,79	57 990,82	68 209,21	79 259,18	11 049,97	42,25	
			Outros investimentos	161 000,00	129 786,05		129 786,05	113 291,75	31 213,95	47 708,25	16 494,30	70,37	
			Bens do domínio público	1 892 500,00	664 051,27	0,00	664 051,27	544 772,00	1 228 448,73	1 347 728,00	119 279,27	28,79	
		01	Terrenos e recursos naturais	23 000,00	5 000,00		5 000,00	5 000,00	18 000,00	18 000,00	0,00	21,74	
		03	Outras construções e infraestruturas	1 869 500,00	659 051,27	0,00	659 051,27	539 772,00	1 210 448,73	1 329 728,00	119 279,27	28,87	
		01	Viadutos, arruamentos e obras complementares	861 000,00	440 312,74		440 312,74	347 403,13	420 687,26	513 596,87	92 909,61	40,35	
		02	Sistemas de drenagem de águas residuais	64 000,00	27 700,98		27 700,98	27 700,98	36 299,02	36 299,02	0,00	43,28	
		04	Iluminação pública	12 500,00	7 404,33		7 404,33	7 207,33	5 095,67	5 292,67	197,00	57,66	
		05	Parques e jardins	225 500,00	37 468,62		37 468,62	37 468,62	188 031,38	188 031,38	0,00	16,62	
		07	Captação e distribuição de água	9 500,00	0,00		0,00	0,00	9 500,00	9 500,00	0,00	0,00	
		08	Viação rural	253 000,00	3 707,51		3 707,51	3 707,51	249 292,49	249 292,49	0,00	1,47	
09	01	09	Sinalização e trânsito	55 500,00	52 255,32	52 255,32	52 255,32	3 244,68	3 244,68	0,00	94,15		
		12	Cemitérios	2 500,00	0,00	0,00	0,00	0,00	2 500,00	2 500,00	0,00	0,00	
		13	Outros	386 000,00	90 201,77		90 201,77	64 029,11	295 798,23	321 970,89	26 172,66	16,59	
			Transferências de capital	238 000,00	225 665,85	0,00	225 665,85	181 388,40	12 334,15	56 611,60	44 277,45	76,21	
		05	Administração local	118 000,00	110 203,85	0,00	110 203,85	100 126,40	7 796,15	17 873,60	10 077,45	84,85	
			Continente	118 000,00	110 203,85	0,00	110 203,85	100 126,40	7 796,15	17 873,60	10 077,45	84,85	
		02	Freguesias	111 500,00	110 203,85		110 203,85	100 126,40	1 296,15	11 373,60	10 077,45	89,80	
		04	Associações de municípios	1 500,00	0,00	0,00	0,00	0,00	1 500,00	1 500,00	0,00	0,00	
		08	Outros	5 000,00	0,00	0,00	0,00	0,00	5 000,00	5 000,00	0,00	0,00	
			Instituições sem fins lucrativos	120 000,00	115 462,00		115 462,00	81 262,00	4 538,00	38 738,00	34 200,00	67,72	
		01	Instituições sem fins lucrativos	120 000,00	115 462,00		115 462,00	81 262,00	4 538,00	38 738,00	34 200,00	67,72	
			Activos financeiros	47 198,00	47 198,00	188 792,00	235 990,00	47 198,00	0,00	0,00	0,00	100,00	
		08	Unidades de participação	47 198,00	47 198,00	188 792,00	235 990,00	47 198,00	0,00	0,00	0,00	100,00	
02	Sociedades e quase sociedades não financeiras - Públicas	47 198,00	47 198,00	188 792,00	235 990,00	47 198,00	0,00	0,00	0,00	100,00			



7.3.1. - CONTROLO ORÇAMENTAL - DESPESA															Unidade: Euros
Classificação económica					Dotações corrigidas		Compromissos assumidos			Despesas pagas	Diferenças			Grau de execução orçamental das despesas	
							Exercício	Exercícios futuros	Total		Dotação não comprometida	Saldo	Compromissos por pagar		
Agrupamento	Subagrupamento	Rubrica	Alínea	Subalínea	(1)	(2)	(3)	(4)	(5)	(6)	(7)	(8)=(3)-(4)	(9)=(3)-(7)	(10)=(4)-(7)	(11)=(7)/(3)*100
10							340 550,00	336 727,38	1 248 000,00	1 584 727,38	336 727,38	3 822,62	3 822,62	0,00	98,88
	06						340 550,00	336 727,38	1 248 000,00	1 584 727,38	336 727,38	3 822,62	3 822,62	0,00	98,88
		03					326 050,00	322 252,24	1 248 000,00	1 570 252,24	322 252,24	3 797,76	3 797,76	0,00	98,84
		06					14 500,00	14 475,14		14 475,14	14 475,14	24,86	24,86	0,00	99,83
11							1 100,00	0,00	0,00	0,00	0,00	1 100,00	1 100,00	0,00	0,00
	02						1 100,00	0,00	0,00	0,00	0,00	1 100,00	1 100,00	0,00	0,00
		01					100,00	0,00	0,00	0,00	0,00	100,00	100,00	0,00	0,00
		99					100,00	0,00	0,00	0,00	0,00	100,00	100,00	0,00	0,00
							1 000,00	0,00	0,00	0,00	0,00	1 000,00	1 000,00	0,00	0,00
							4 643 248,00	1 906 023,76	1 441 841,62	3 347 865,38	1 710 867,68	2 737 224,24	2 932 380,32	195 156,08	36,85
							10 620 692,00	7 424 063,85	2 497 752,42	9 921 816,27	6 942 110,48	3 196 628,15	3 678 581,52	481 953,37	65,36

CONTROLO ORÇAMENTAL DA RECEITA



7.3.2. - CONTROLO ORÇAMENTAL - RECEITA															Unidade: - Euros
Classificação económica					Previsões corrigidas	Recetas por cobrar no início do ano	Recetas liquidadas	Liquidações anuladas	Recetas cobradas brutas	Reembolsos e restituições		Receta cobrada líquida	Recetas por cobrar no final do ano	Grau de execução orçamental das receitas	
Capítulo	Grupo	Artigo	Subgrupo	Alínea						Emitidos	Pagos				
(1)					(3)	(4)	(5)	(6)	(7)	(8)	(9)	(10)=(7)-(9)	(11)=(4)+(5)-(6)-(7)	(12)=(10)/(3)*100	
01	02				Receitas correntes										
					Impostos directos	640 800,00	0,00	498 020,73	0,00	498 020,73	890,11	497 130,62	0,00	77,58	
					Outros	640 800,00	0,00	498 020,73	0,00	498 020,73	890,11	497 130,62	0,00	77,58	
					Imposto municipal sobre imóveis	355 500,00		297 107,82		297 107,82	529,25	296 578,57	0,00	83,43	
					Imposto único de circulação	130 000,00		121 291,76		121 291,76		121 291,76	0,00	93,30	
02	02	06	01		Imposto municipal s/transmissões onerosas de imóveis	155 000,00		79 621,15		79 621,15	360,86	79 260,29	0,00	51,14	
					Impostos abolidos	300,00	0,00	0,00	0,00	0,00	0,00	0,00	0,00	0,00	
					Contribuição autárquica	100,00		0,00		0,00		0,00	0,00	0,00	
					Imposto municipal de sisa	100,00		0,00		0,00		0,00	0,00	0,00	
					Imposto municipal sobre veículos	100,00		0,00		0,00		0,00	0,00	0,00	
					Impostos indirectos	14 030,00	1 998,00	0,00	1 998,00	0,00	0,00	0,00	0,00	0,00	
					Outros	14 030,00	1 998,00	0,00	1 998,00	0,00	0,00	0,00	0,00	0,00	
					Impostos indirectos específicos das autarquias locais	14 030,00	1 998,00	0,00	1 998,00	0,00	0,00	0,00	0,00	0,00	
					Mercados e feiras	1 000,00	1 998,00	0,00	1 998,00	0,00	0,00	0,00	0,00	0,00	
					Loteamentos e obras	10 000,00		0,00		0,00		0,00	0,00	0,00	
04	01	23	01		Ocupação da via publica	2 500,00		0,00		0,00		0,00	0,00	0,00	
					Publicidade	500,00		0,00		0,00		0,00	0,00	0,00	
					Outros	30,00		0,00		0,00		0,00	0,00	0,00	
					Taxa municipal de direitos de passagem	10,00		0,00		0,00		0,00	0,00	0,00	
					Deposito da ficha técnica de habitação	10,00		0,00		0,00		0,00	0,00	0,00	
					Outros	10,00		0,00		0,00		0,00	0,00	0,00	
					Taxas, multas e outras penalidades	91 410,00	195,74	65 651,12	241,14	65 234,47	0,00	65 234,47	371,25	71,36	
					Taxas	60 710,00	186,50	31 915,71	231,90	31 499,06	0,00	31 499,06	371,25	51,88	
					Taxas específicas das autarquias locais	60 710,00	186,50	31 915,71	231,90	31 499,06	0,00	31 499,06	371,25	51,88	
					Mercados e feiras	8 000,00	166,50	7 371,00	166,50	7 371,00		7 371,00	0,00	92,14	
					Loteamentos e obras	40 000,00		20 964,63	65,40	20 899,23		20 899,23	0,00	52,25	
					Ocupação da via publica	10 000,00		1 214,80		843,55		843,55	371,25	8,44	
					Caça, uso e porte de arma	100,00		0,00		0,00		0,00	0,00	0,00	
					Saneamento	100,00		0,00		0,00		0,00	0,00	0,00	
04	01	99	01		Outras	2 510,00	20,00	2 365,28	0,00	2 385,28		2 385,28	0,00	95,03	
					Deposito da ficha técnica de habitação	10,00		0,00		0,00		0,00	0,00	0,00	
					Outros	2 500,00	20,00	2 365,28		2 385,28		2 385,28	0,00	95,41	



7.3.2. - CONTROLO ORÇAMENTAL - RECEITA														Unidade: - Euros	
Classificação económica				Previsões corrigidas	Recetas por cobrar no início do ano	Recetas liquidadas	Liquidações anuladas	Recetas cobradas brutas	Reembolsos e restituições		Receta cobrada líquida	Recetas por cobrar no final do ano	Grau de execução orçamental das receitas		
Códigos		Descrição	Emitidos						Pagos						
Capítulo	Grupo			Artigo	Subgrupo	(1)	(2)	(3)		(4)	(5)	(6)	(7)	(8)	(9)
05	02			30 700,00	9,24	33 735,41	9,24	33 735,41	0,00	0,00	33 735,41	0,00	109,89		
		01		8 100,00	0,54	26 580,31	0,54	26 580,31			26 580,31	0,00	328,15		
		02		6 600,00		189,46		189,46			189,46	0,00	2,87		
		04		7 500,00		0,00		0,00			0,00	0,00	0,00		
		99		8 500,00	8,70	6 965,64	8,70	6 965,64			6 965,64	0,00	81,95		
06		01		7 500,00	0,00	6 410,44		6 410,44			6 410,44	0,00	85,47		
		99		1 000,00	8,70	555,20	8,70	555,20			555,20	0,00	55,52		
	02			280 500,00	98 542,95	260 142,65	0,00	358 685,60	0,00	0,00	358 685,60	0,00	127,87		
		01		500,00	0,00	0,00	0,00	0,00	0,00	0,00	0,00	0,00	0,00		
	10			500,00	98 542,95	260 142,65	0,00	358 685,60	0,00	0,00	358 685,60	0,00	128,10		
07		99		280 000,00	98 542,95	260 142,65		358 685,60			358 685,60	0,00	128,10		
	03			4 381 922,00	0,00	4 301 637,67	0,00	4 301 637,67	0,00	0,00	4 301 637,67	0,00	98,17		
		01		4 381 922,00	0,00	4 301 637,67	0,00	4 301 637,67	0,00	0,00	4 301 637,67	0,00	98,17		
				4 341 822,00	0,00	4 296 368,34	0,00	4 296 368,34	0,00	0,00	4 296 368,34	0,00	98,95		
		01		3 570 484,00		3 570 484,00		3 570 484,00			3 570 484,00	0,00	100,00		
07		02		121 328,00		121 328,00		121 328,00			121 328,00	0,00	100,00		
		03		63 010,00		63 010,00		63 010,00			63 010,00	0,00	100,00		
		99		587 000,00		541 546,34		541 546,34			541 546,34	0,00	92,26		
	06			100,00	0,00	5 269,33	0,00	5 269,33	0,00	0,00	5 269,33	0,00	5 269,33		
		02		100,00		5 269,33		5 269,33			5 269,33	0,00	5 269,33		
	07			40 000,00		0,00		0,00			0,00	0,00	0,00		
				805 450,00	108 843,18	772 130,66	37 271,50	725 731,20	0,00	0,00	725 731,20	117 971,14	90,10		
	01			348 750,00	51 079,38	342 386,12	16 256,57	321 980,79	0,00	0,00	321 980,79	55 228,14	92,32		
		02		50,00		0,00		0,00			0,00	0,00	0,00		
		03		50,00		0,00		0,00			0,00	0,00	0,00		
		05		50,00		0,00		0,00			0,00	0,00	0,00		
		07		2 500,00		2 111,28		2 111,28			2 111,28	0,00	84,45		
		08		342 500,00	51 079,38	337 958,09	16 249,13	317 560,20	0,00	0,00	317 560,20	55 228,14	92,72		
				335 000,00	51 079,38	334 258,39	16 249,13	313 860,50			313 860,50	55 228,14	93,69		
		01		7 500,00		3 699,70		3 699,70			3 699,70	0,00	49,33		
	99		100,00	0,00	0,00	0,00	0,00	0,00	0,00	0,00	0,00	0,00			
	10		50,00		0,00		0,00			0,00	0,00	0,00			
	99		50,00		0,00		0,00			0,00	0,00	0,00			



7.3.2. - CONTROLO ORÇAMENTAL - RECEITA														Unidade: - Euros				
Classificação económica				Previsões corrigidas	Recetas por cobrar no início do ano	Recetas liquidadas	Liquidações anuladas	Recetas cobradas brutas	Reembolsos e restituições		Receta cobrada líquida	Recetas por cobrar no final do ano	Grau de execução orçamental das receitas					
Capítulo	Grupo	Artigo	Subgrupo						Emittidos	Pagos								
08	03	01	99	(1)	(2)	(3)	(4)	(5)	(6)	(7)	(8)	(9)	(10)=(7)-(9)	(11)=(4)+(5)-(6)-(7)	(12)=(10)/(3)*100			
					02		99			3 500,00		2 316,75	7,44	2 309,31			0,00	65,98
									423 700,00	38 461,84	380 801,26	357,29	377 507,74	0,00	0,00	377 507,74	41 398,07	89,10
					01				5 000,00		0,00					0,00	0,00	0,00
					03				1 000,00		724,40					724,40	0,00	72,44
					08				50 500,00	79,30	42 785,78	31,05	42 774,33	0,00	0,00	42 774,33	59,70	84,70
									20 000,00	0,00	18 781,60	0,00	18 781,60	0,00	0,00	18 781,60	0,00	93,91
							99		20 000,00		18 781,60		18 781,60	0,00	0,00	18 781,60	0,00	93,91
									500,00	0,00	0,00	0,00	0,00	0,00	0,00	0,00	0,00	0,00
							99		500,00		0,00					0,00	0,00	0,00
									30 000,00	79,30	24 004,18	31,05	31,05	23 992,73		23 992,73	59,70	79,98
									367 200,00	38 382,54	337 291,08	326,24	334 009,01	0,00	0,00	334 009,01	41 338,37	90,96
					09				205 000,00	23 865,10	191 056,09	117,71	188 565,56			188 565,56	26 237,92	91,98
									115 000,00	14 505,14	109 236,24	208,53	108 432,40			108 432,40	15 100,45	94,29
									15 100,00	0,00	13 417,31		13 417,31	0,00	0,00	13 417,31	0,00	88,86
									15 000,00		13 417,31		13 417,31			13 417,31	0,00	89,45
							02		100,00		0,00			0,00		0,00	0,00	0,00
							03		100,00		0,00					0,00	0,00	0,00
									15 000,00		4 476,08		4 476,08			4 476,08	0,00	29,84
									2 000,00		3 340,80		3 340,80			3 340,80	0,00	167,04
							05		100,00		0,00		0,00			0,00	0,00	0,00
							06		100,00		0,00		0,00			0,00	0,00	0,00
			99		15 000,00	12,30	15 764,56			15 776,86		15 776,86	0,00	105,18				
					33 000,00	19 301,96	48 943,28	20 657,64	20 657,64	26 242,67		26 242,67	21 344,93	79,52				
	03				26 500,00	19 301,96	42 957,68	20 657,64	20 657,64	20 257,07		20 257,07	21 344,93	76,44				
					6 000,00		5 985,60			5 985,60		5 985,60	0,00	99,76				
					500,00		0,00			0,00		0,00	0,00	0,00				
					65 262,63	0,00	46 149,65	0,00	0,00	46 149,65		46 149,65	0,00	70,71				
					65 262,63	0,00	46 149,65	0,00	0,00	46 149,65		46 149,65	0,00	70,71				
	01				65 262,63	0,00	46 149,65	0,00	0,00	46 149,65		46 149,65	0,00	70,71				
					100,00		0,00			0,00		0,00	0,00	0,00				
					100,00					0,00		0,00	0,00	0,00				
					30 000,00		17 831,41			17 831,41		17 831,41	0,00	59,44				
					35 062,63		28 318,24			28 318,24		28 318,24	0,00	80,76				



7.3.2. - CONTROLO ORÇAMENTAL - RECEITA														Unidade: - Euros
Classificação económica					Previsões corrigidas	Recetas por cobrar no início do ano	Recetas liquidadas	Liquidações anuladas	Recetas cobradas brutas	Reembolsos e restituições		Receta cobrada líquida	Recetas por cobrar no final do ano	Grau de execução orçamental das receitas
										Emittidos	Pagos			
Capítulo	Grupo	Artigo	Subgrupo	Alinea	(3)	(4)	(5)	(6)	(7)	(8)	(9)	(10)=(7)-(9)	(11)=(4)+(5)-(6)-(7)	(12)=(10)/(3)*100
09	01	01			Receitas de capital									
					Venda de bens de investimento									
					Terrenos									
					Sociedades e quase-sociedades não financeiras									
					Famílias									
					Habitlações									
					Famílias									
					Outros bens de investimento									
					Sociedades e quase-sociedades não financeiras									
					Equipamento de transporte									
					Maquinaria e equipamento									
					Outros									
					Famílias									
					Equipamento de transporte									
					Maquinaria e equipamento									
10	03	01			Transferências de capital									
					Administração central									
					Estado									
					Fundo de Equilíbrio Financeiro									
					Cooperação técnica e financeira									
					Outras									
					Estado-Participação comunitária em projectos co-financiados									
					FEDER									
					PRODER									
					NORTE2020									
					PDR2020									
					POSEUR									
					Outras									
					Serviços e fundos autónomos									
					11	08	01			Activos financeiros				
Acções e outras participações														
Sociedades e quase-sociedades não financeiras														



7.3.2. - CONTROLO ORÇAMENTAL - RECEITA														Unidade: - Euros
Classificação económica				Previsões corrigidas	Receltas por cobrar no início do ano	Receltas liquidadas	Liquidações anuladas	Receltas cobradas brutas	Reembolsos e restituições		Recella cobrada líquida	Receltas por cobrar no final do ano	Grau de execução orçamental das receltas	
Capítulo	Grupo	Artigo	Subgrupo						Emittidos	Pagos				
(1)				(3)	(4)	(5)	(6)	(7)	(8)	(9)	(10)=(7)-(9)	(11)=(4)+(5)-(6)-(7)	(12)=(10)/(3)*100	
13				Outras receitas de capital	200,00	0,00	39,68	0,00	39,68	0,00	0,00	39,68	0,00	19,84
	01			Outras	200,00	0,00	39,68	0,00	39,68	0,00	0,00	39,68	0,00	19,84
		01		Indemnizações	100,00		0,00	0,00	0,00			0,00	0,00	0,00
		99		Outras	100,00		39,68	39,68	39,68			39,68	0,00	39,68
				Total das Receltas de capital	4 186 777,00	0,00	901 219,01	0,00	901 219,01	0,00	0,00	901 219,01	0,00	21,53
16				Outras Receltas										
				Saldo da gerência anterior	154 540,37	0,00	154 540,37	0,00	154 540,37	0,00	0,00	154 540,37	0,00	100,00
	01			Saldo orçamental	154 540,37	0,00	154 540,37	0,00	154 540,37	0,00	0,00	154 540,37	0,00	100,00
		01		Saldo orçamental	154 540,37		154 540,37	154 540,37	154 540,37			154 540,37	0,00	100,00
				Total de Outras Receltas	154 540,37	0,00	154 540,37	0,00	154 540,37	0,00	0,00	154 540,37	0,00	100,00
				TOTAL	10 620 692,00	209 579,87	6 999 491,86	39 510,64	7 051 218,70	890,11	890,11	7 050 328,59	118 342,39	66,38

RESUMO DA EXECUÇÃO DA RECEITA E DESPESA



RESUMO DA EXECUÇÃO DA RECEITA E DESPESA	Ano:	2016
-----------------------------------------	------	------

Unidade: - Euros

RECEITAS	Dotação corrigida	Execução	Diferença		Execução %	Global %
			Valor	%		
Receitas Correntes						
01 - Impostos directos	640 800,00	498 020,73	-142 779,27	-22,28	77,72	7,06
02 - Impostos indirectos	14 030,00	0,00	-14 030,00	-100,00	0,00	0,00
04 - Taxas, multas e outras penalidades	91 410,00	65 234,47	-26 175,53	-28,64	71,36	0,93
05 - Rendimentos de propriedade	280 500,00	358 685,60	78 185,60	27,87	127,87	5,09
06 - Transferências correntes	4 381 922,00	4 301 637,67	-80 284,33	-1,83	98,17	61,01
07 - Venda de bens e serviços correntes	805 450,00	725 731,20	-79 718,80	-9,90	90,10	10,29
08 - Outras receitas correntes	65 262,63	46 149,65	-19 112,98	-29,29	70,71	0,65
Total das receitas correntes	6 279 374,63	5 995 459,32	-283 915,31	-4,52	95,48	85,03
Receitas de Capital						
09 - Venda de bens de investimento	71 200,00	49 060,50	-22 139,50	-31,09	68,91	0,70
10 - Transferências de capital	4 110 377,00	852 118,83	-3 258 258,17	-79,27	20,73	12,08
11 - Activos financeiros	5 000,00	0,00	-5 000,00	-100,00	0,00	0,00
12 - Passivos financeiros	0,00	0,00	0,00	0,00	0,00	0,00
13 - Outras receitas de capital	200,00	39,68	-160,32	-80,16	19,84	0,00
Total das receitas de capital	4 186 777,00	901 219,01	-3 285 557,99	-78,47	21,53	12,78
16 - Saldo da gerência anterior	154 540,37	154 540,37			100,00	2,19
TOTAL GERAL	10 620 692,00	7 051 218,70	-3 569 473,30	-33,61	66,39	100,00

DESPESAS	Dotação	Execução	Diferença		Execução %	Global %
			Valor	%		
Despesas Correntes						
01 - Pessoal	2 338 200,00	2 163 338,27	-174 861,73	-7,48	92,52	31,16
02 - Aquisição de bens e serviços	2 849 896,00	2 369 192,49	-480 703,51	-16,87	83,13	34,13
03 - Juros e outros encargos	28 800,00	17 289,66	-11 510,34	-39,97	60,03	0,25
04 - Transferências correntes	619 298,00	578 632,01	-40 665,99	-6,57	93,43	8,34
06 - Outras despesas correntes	141 250,00	102 790,37	-38 459,63	-27,23	72,77	1,48
Total das despesas correntes	5 977 444,00	5 231 242,80	-746 201,20	-12,48	87,52	75,36
Despesas de Capital						
07 - Aquisição de bens de capital	4 016 400,00	1 145 553,90	-2 870 846,10	-71,48	28,52	16,50
08 - Transferências de capital	238 000,00	181 388,40	-56 611,60	-23,79	76,21	2,61
09 - Activos financeiros	47 198,00	47 198,00	0,00	0,00	100,00	0,68
10 - Passivos financeiros	340 550,00	336 727,38	-3 822,62	-1,12	98,88	4,85
11 - Outras despesas de capital	1 100,00	0,00	-1 100,00	-100,00	0,00	0,00
Total das despesas de capital	4 643 248,00	1 710 867,68	-2 932 380,32	-63,15	36,85	24,64
TOTAL GERAL	10 620 692,00	6 942 110,48	-3 678 581,52	-34,64	65,36	100,00

EXECUÇÃO DO PLANO PLURIANUAL DE INVESTIMENTOS



EXECUÇÃO ANUAL DO PLANO PLURIANUAL DE INVESTIMENTOS																						
																			Ano:		2016	
Unidade - Euros																						
Objetivo	Classificação Orçamental		Projeto / Ação	Designação do Programa e Projeto / Ação	Forma de Realização	Fonte de Financiamento %			Datas		Montante Previsto			Montante Executado			Nível de execução financeira anual		Nível de execução financeira global			
						Orga- niza	Económica	Codi- go	N.º	AC	AA	FC	Início	Fim	Ano	Anos seguintes	Total	Anos anteriores		Ano	Total	%
	%	(b)																				
1																						
1.1.0																						
1.1.1																						
1.1.1	02	02.01.21	26	01/2014	Edifício dos Paços do Concelho - Obras de conservação e de adaptação de serviços	E/A																
1.1.1	02	07.01.03.01	27	02/2014	Modernização Administrativa - Gestão documental	O																
1.1.1	02	07.01.08	28	03/2014	Modernização Administrativa - Intranet, Intranet e Serviços Online - da Autarquia	O																
1.1.1	02	07.01.07	29	04/2014	Modernização Administrativa - Equipamento de Informática	O																
1.1.1	02	07.01.08	30	05/2014	Modernização Administrativa - Software Informático	O																
1.1.1	02	07.01.08	1	01/2015	Informalização dos Serviços - Licenciamento de software (Windows , Office, CoreCAL)	O																
1.1.1	02	02.02.19	2	02/2015	Informalização dos Serviços - Licenciamento de software aplicativo e complementar existentes, apoio técnico e alojamento do website da Autarquia	O																
1.1.1	02	02.02.25		07.01.08																		
1.1.1	02	07.01.07	31	06/2014	Plataforma Comum do Conhecimento e Modernização dos Municípios - Aquisição de equipamento de informática	O																
1.1.1	02	07.01.08	32	07/2014	Plataforma Comum do Conhecimento e Modernização dos Municípios - Aquisição de software de informática	O																
1.1.1	02	07.01.09	33	08/2014	Plataforma Comum do Conhecimento e Modernização dos Municípios - Aquisição de equipamento	O																
1.1.1	02	07.01.03.01	34	09/2014	Pavilhões Municipais da Zona Oficial - Obras de adaptação	E																
1.1.1	02	07.01.09	35	10/2014	Pavilhões Municipais Zona Oficial-Equipamento administrativo	O																
1.1.1	02	07.01.07	36	11/2014	Sistema de Inf. Geográfica - Equipamento de informática	O																
1.1.1	02	07.01.08	37	12/2014	Sistema de Inf. Geográfica - Software Informático	O																
1.1.1	02	02.02.25	38	13/2014	Arquivo Municipal - Disponibilização online do arquivo histórico municipal	O																
1.1.1	02	02.02.25	39	14/2014	Espaços Wireless	O																
1.1.1	02	07.01.09	40	15/2014	Aquisição de mobiliário e outro equipamento administrativo	O																
1.1.1	02	07.01.06.02	4	04/2015	Aquisição e reparação de viaturas e equipamento básico(máquinas diversas)	O																
1.1.1	02	07.01.10.02	09	56/2015	Aquisição de equipamento e outros bens de investimento																	



EXECUÇÃO ANUAL DO PLANO PLURIANUAL DE INVESTIMENTOS																				Ano:	2016	
																				Unidade - Euros		
Objectivo	Classificação Orçamental		Projecto / Acção		Designação do Programa e Projecto / Acção	Forma de Realização	Fonte de Financiamento %			Datas		Montante Previsto				Montante Executado			Nível de execução financeira anual		Nível de execução financeira global	
	Orga- niza	Económica	Codi- go	N.º			AC	AA	FC	Início	Fim	Ano	Anos seguintes	Total	Anos anteriores	Ano	Total	% (a)	% (b)			
1.1.1	02	02.02.20 07.01.07 07.01.08	10	44/2016	Modernização Administrativa - Portugal2020	O		15%	85%	abr/16	dez/20	5 500		5 500	0,00	0,00	0,00	0,00	0,00	0,00	0,00	0,00
1.2.0					Segurança e ordem publicas							16 750	171 000	187 750	0,00	0,00	0,00	0,00	0,00	0,00	0,00	0,00
1.2.1					Protecção civil e luta contra incêndios							16 750	171 000	187 750	0,00	0,00	0,00	0,00	0,00	0,00	0,00	0,00
1.2.1	02	07.01.15	01	17/2014	Serviço Municipal de Protecção Civil - Aquisição de equipamento	O		100%		jan/14	dez/17	1 250	1 000	2 250	0,00	0,00	0,00	0,00	0,00	0,00	0,00	0,00
1.2.1	02	07.03.03.13	01	05/2015	Construção, reparação, conservação de infraestruturas de prevenção e combate aos fogos florestais e pontos de água	E		15%	85%	jan/15	dez/17	7 000	30 000	37 000	0,00	0,00	0,00	0,00	0,00	0,00	0,00	0,00
					Rede de Defesa das Florestas contra Incêndios	E		15%	85%	set/15	dez/16	8 500	140 000	148 500	0,00	0,00	0,00	0,00	0,00	0,00	0,00	0,00
2					Funções sociais							2 664 550	8 204 750	10 869 300	229 132,31	510 962,30	740 094,61	0,00	0,00	6,67	6,67	
2.1.0					Educação							38 700	17 500	56 200	5 690,09	34 541,00	40 231,09	0,00	0,00	65,00	65,00	
2.1.1					Ensino não superior							38 700	17 500	56 200	5 690,09	34 541,00	40 231,09	0,00	0,00	65,00	65,00	
2.1.1	02	02.01.21 07.01.03.05	11	21/2014	Ensino Pré-Escolar - Obras de conservação de edifícios escolares	E/A		100%		jan/14	dez/16	600	0	600	158,28	7,88	166,16	1,31	21,91			
2.1.1	02	07.01.09	12	22/2014	Ensino Pré-Escolar - Aquisição de mobiliário e equipamento escolar	O		100%		jan/14	dez/16	500	0	500	465,00	0,00	465,00	0,00	48,19			
2.1.1	02	07.01.07	13	23/2014	Ensino Pré-Escolar - Aquisição de equipamento informático	O		100%		jan/14	dez/16	1 000	0	1 000	122,44	819,81	942,25	81,98	83,95			
2.1.1	02	02.01.21 07.01.03.05	14	24/2014	Ensino Básico 1.º Ciclo - Obras de conservação de edifícios escolares	E		100%		jan/14	dez/17	34 000	7 500	41 500	272,77	33 713,31	33 986,08	99,16	81,36			
2.1.1	02	07.01.09	15	25/2014	Ensino Básico 1.º Ciclo - Aquisição de mobiliário e equipamento	O		100%		jan/14	dez/16	500	0	500	4 671,60	0,00	4 671,60	0,00	90,33			
2.1.1	02	02.01.21 07.01.03.05	01	06/2015	Requalificação dos espaços exteriores dos Polos Escolares	E		100%		jan/14	dez/17	2 100	10 000	12 100	0,00	0,00	0,00	0,00	0,00	0,00	0,00	0,00
2.4.0					Habitação e serviços colectivos							2 062 850	7 850 750	9 913 600	178 236,67	395 552,45	573 789,12	19,18	5,69			
2.4.1					Habitação							106 800	275 000	381 800	39 274,83	88 456,56	127 731,39	82,82	30,33			
2.4.1	02	07.01.02.03	03	26/2014	Habitação Social - Requalificação do Bairro do Padre Mendes - Medrões	E		100%		jan/14	dez/17	41 500	220 000	261 500	13 981,93	29 680,00	43 661,93	71,52	15,85			
2.4.1	02	02.01.21 07.01.02.03	04	27/2014	Habitação Social - Obras de beneficiação e conservação dos blocos habitacionais municipais	E		100%		jan/14	dez/17	60 300	20 000	80 300	25 292,90	58 776,56	84 069,46	97,47	79,62			
2.4.1	02	07.01.02.03	06	29/2014	Habitação Social - Adaptação da escola da Vaiga	E		100%		jan/14	dez/16	5 000	35 000	40 000	0,00	0,00	0,00	0,00	0,00	0,00	0,00	0,00
2.4.2					Ordenamento do território							1 162 250	6 923 250	8 085 500	55 977,38	203 395,12	259 372,50	17,50	3,19			
2.4.2	02	07.01.15	01	30/2014	Plano de Urbanização da Sede do Concelho-Revisão/Alteração	O		100%		jan/14	dez/17	18 250	30 750	49 000	0,00	4 971,66	4 971,66	27,24	10,15			
2.4.2	02	07.01.15	02	31/2014	Elaboração de Unidades Operativas de Planeamento de Gestão (UOPG)	O		100%		jan/14	dez/17	37 000	100 000	137 000	0,00	20 159,70	20 159,70	54,49	14,72			



EXECUÇÃO ANUAL DO PLANO PLURIANUAL DE INVESTIMENTOS																						
											Ano:	2016										
Unidade - Euros																						
Objetivo	Classificação Orçamental		Projecto / Acção		Designação do Programa e Projecto / Acção	Forma de Realização	Fonte de Financiamento %			Datas		Montante Previsto				Montante Executado			Nível de execução financeira anual		Nível de execução financeira global	
	Orga- niza	Económica	Codi- go	N.º			AC	AA	FC	Início	Fim	Ano	Anos seguintes	Total	Anos anteriores	Ano	Total	% (a)	% (b)			
2.4.2	02	07.03.03.05	03	32/2014	Requalificação do Parque de Lazer e Estacionamento em Condição - Sever		E			15%	85%	jan/14	dez/17	56 000	10 000	66 000	0,00	0,00	0,00	0,00	0,00	0,00
2.4.2	02	07.03.03.05	05	34/2014	Requalificação das zonas envolventes dos Bairros Sociais		E			100%		jan/14	dez/17	2 500	15 000	17 500	2 424,33	0,00	2 424,33	0,00	12,17	12,17
2.4.2	02	07.03.03.05	06	35/2014	Requalificação urbanística no lugar dos Encarnalados		E			100%		jan/14	dez/17	3 000	15 000	18 000	0,00	0,00	0,00	0,00	0,00	0,00
2.4.2	02	07.03.03.05	07	36/2014	Requalificação de Parques e Miradouros		E			100%		jan/14	dez/17	7 500	47 500	55 000	17 683,56	7 333,62	25 017,18	97,78	34,42	34,42
2.4.2	02	07.01.15	08	37/2014	Aquisição e colocação de mobiliário urbano		O			100%		jan/14	dez/16	1 000	0	1 000	30 873,99	0,00	30 873,99	0,00	96,86	96,86
2.4.2	02	07.01.15	10	39/2014	Elaboração de projectos diversos		O			100%		jan/14	dez/17	31 000	25 000	56 000	0,00	24 600,00	24 600,00	79,35	43,93	43,93
2.4.2	02	07.01.01																				
2.4.2	02	07.01.03.07	01	07/2015	Aquisição de terrenos e imóveis diversos		O			100%		jan/15	dez/17	116 000	125 000	241 000	4 995,50	104 250,00	109 245,50	89,87	44,41	44,41
2.4.2	02	07.03.03.01	02	08/2015	Reabilitação do Bairro dos Retornados - Medrões		E			100%		jan/15	dez/17	3 000	10 000	13 000	0,00	0,00	0,00	0,00	0,00	0,00
2.4.2	02	07.03.03.01	03	09/2015	Construção de Largo em Tabuadelo - Fontes		E			100%		jan/15	dez/17	3 000	145 000	148 000	0,00	0,00	0,00	0,00	0,00	0,00
2.4.2	02	07.03.03.01	04	10/2015	Requalificação da Rua da Nogueira / Estrada de Paradelo do Monte		E			100%		jan/15	dez/17	3 000	30 000	33 000	0,00	0,00	0,00	0,00	0,00	0,00
2.4.2	02	07.03.03.01	05	11/2015	Requalificação dos espaços envolventes à Igreja Matriz de Alvações do Corgo		E			100%		jan/15	dez/17	7 000	40 000	47 000	0,00	0,00	0,00	0,00	0,00	0,00
2.4.2	02	07.03.03.13	08	14/2015	Zona de Lazer do Viso - Construção civil e obras complementares		E			15%	85%	jan/15	dez/17	8 500	30 000	38 500	0,00	0,00	0,00	0,00	0,00	0,00
2.4.2	02	07.03.03.01	10	57/2015	Requalificação da Zona Envolvente à Igreja de S. João de Lobrigos - Elaboração do projecto e construção		E/O			15%	85%	jan/15	dez/17	341 500	1 000 000	1 341 500	0,00	0,00	0,00	0,00	0,00	0,00
2.4.2	02	07.03.03.05	11	63/2015	Programa de acção para a regeneração urbana - Acção Regeneração Urbana (ARU) de Santa Maria de Penaguião		E			15%	85%	set/15	dez/17	30 500	0	30 500	0,00	30 135,00	30 135,00	98,80	98,80	98,80
2.4.2	02	07.01.03.07	01	1/2016	Requalificação do Edifício do Grémio dos Viticultores em Hostel Ecoeficiente - Aquisição do edifício		E			15%	85%	jan/16	dez/17	42 500	150 000	192 500	0,00	0,00	0,00	0,00	0,00	0,00
2.4.2	02	07.01.03.07	02	2/2016	Requalificação do Edifício do Grémio dos Viticultores em Hostel Ecoeficiente - Elaboração do projecto		O			15%	85%	jan/16	dez/17	8 500	27 500	36 000	0,00	0,00	0,00	0,00	0,00	0,00
2.4.2	02	07.01.03.07	03	3/2016	Requalificação do Edifício do Grémio dos Viticultores em Hostel Ecoeficiente - Obras/construção civil		E			15%	85%	jan/17	dez/18		400 000	400 000	0,00	0,00	0,00	0,00	0,00	0,00
2.4.2	02	07.01.03.07	04	4/2016	Reabilitação do Edifício em São João de Lobrigos para Albergue		E			15%	85%	jan/16	dez/17	29 000	40 000	69 000	0,00	0,00	0,00	0,00	0,00	0,00
2.4.2	02	07.01.03.07	05	5/2016	Requalificação de imóveis destinados ao Edifício Frei João de Mansilha - Espaço Dourado		E			15%	85%	jan/16	dez/18	52 000	4 050 000	4 102 000	0,00	0,00	0,00	0,00	0,00	0,00
2.4.2	02	07.03.03.13	06	6/2016	Construção da Rede de Locais e Pontos Panorâmicos com a lenda de Frei João de Mansilha - Sinaletica, Pórticos, Leitores de Paisagem e Pontos de Viragem		E			15%	85%	jan/16	dez/17	5 000	32 500	37 500	0,00	0,00	0,00	0,00	0,00	0,00
2.4.2	02	07.03.03.13	07	7/2016	Miradouro - Espaço Dourado Vivo		E			15%	85%	jan/17	dez/17	39 000	145 000	184 000	0,00	0,00	0,00	0,00	0,00	0,00
2.4.2	02	07.01.03.02	08	8/2016	Construção de Centro de Actividades Ocupacionais (CAO)		E			15%	85%	jan/17	dez/17	13 000	80 000	93 000	0,00	0,00	0,00	0,00	0,00	0,00
2.4.2	02	07.01.03.07	09	9/2016	Requalificação do antigo edifício dos Paços do Concelho - Criação da Escola de Artes		E			15%	85%	jan/16	dez/17	8 500	190 000	198 500	0,00	3 710,00	3 710,00	43,65	1,87	1,87



EXECUÇÃO ANUAL DO PLANO PLURIANUAL DE INVESTIMENTOS																				Ano:	2016		
																				Unidade: - Euro			
Objetivo	Classificação Orçamental		Projeto / Ação		Designação do Programa e Projeto / Ação	Forma de Realização	Fonte de Financiamento %			Datas		Montante Previsto				Montante Executado			Nível de execução financeira anual		Nível de execução financeira global		
							Orga- niza	Económica	Codi- go	N.º	AC	AA	FC	Início	Fim	Ano	Anos seguintes	Total	Anos anteriores	Ano		Total	%
	%	(b)																					
2.4.2	02	07.01.03.07	10	10/2016	Reabilitação do Edifício da Estação da Linha do Corgo (Alvações do Corgo) para fins turísticos	E		15%	85%	dez/17	36 000	60 000	96 000	0,00	0,00	0,00	0,00	0,00	0,00	0,00			
2.4.2	02	07.03.03.13	11	11/2016	Projecto de Reabilitação do Bairro de N.º. Sr.ª da Livração (Fontes)	E		50%	50%	dez/17	1 000	2 500	3 500	0,00	0,00	0,00	0,00	0,00	0,00	0,00			
2.4.2	02	07.03.03.01	12	12/2016	Requalificação do acesso à Igreja Matriz de Fontes	E		100%		dez/16	10 000		10 000	0,00	0,00	0,00	0,00	0,00	0,00	0,00			
2.4.2	02	07.01.03.07	13	13/2016	Criação do Refúgio de Montanha (Adaptação da Escola de Soutelo)	E		15%	85%	dez/17	53 000		53 000	0,00	0,00	0,00	0,00	0,00	0,00	0,00			
2.4.2	02	07.01.03.07	14	14/2016	Recuperação do Molinho de Soutelo	E		15%	85%	dez/16	8 500	5 000	13 500	0,00	8 235,14	8 235,14	96,88	61,00					
2.4.2	02	07.01.03.01	15	15/2016	Requalificação urbanística de espaços públicos da Vila de Santa Marta	E		15%	85%	dez/17	65 000	5 000	70 000	0,00	0,00	0,00	0,00	0,00	0,00	0,00			
2.4.2	02	07.03.03.05	16	16/2016	Parque de Caravanismo de Santa Marta de Penaguião	E		15%	85%	dez/17	42 000	50 000	92 000	0,00	0,00	0,00	0,00	0,00	0,00	0,00			
2.4.2	02	07.01.03.07	17	17/2016	Construção de imóvel de apoio ao Largo de Mafomedes	E		15%	85%	dez/16	10 000	10 000	20 000	0,00	0,00	0,00	0,00	0,00	0,00	0,00			
2.4.2	02	07.01.03.07	18	18/2016	Construção de imóvel de apoio ao Largo de Vila Maior	E		15%	85%	dez/17	10 000	10 000	20 000	0,00	0,00	0,00	0,00	0,00	0,00	0,00			
2.4.2	02	07.03.03.05	19	19/2016	Construção do Parque Infantil e requalificação da zona envolvente	E		15%	85%	dez/17	53 000	20 000	73 000	0,00	0,00	0,00	0,00	0,00	0,00	0,00			
2.4.2	02	07.01.15	20	43/2016	Plano de Pormenor da área de Expansão de Fontes	O		100%		dez/17	7 500	22 500	30 000	0,00	0,00	0,00	0,00	0,00	0,00	0,00			
2.4.3					Saneamento						73 500	184 000	257 500	21 069,71	31 868,69	52 938,40	43,36	19,00					
2.4.3	02	07.03.03.02	11	49/2014	Rede de águas residuais do Serrinho - Alvações do Corgo	E		100%		dez/16	15 000	17 500	32 500	19 189,71	0,00	19 189,71	0,00	37,12					
2.4.3	02	07.01.10.02	12	50/2014	Aquisição e reparação de maquinaria e equipamento	O		100%		dez/16	2 500	2 500	5 000	1 880,00	257,81	2 137,81	10,31	31,07					
2.4.3	02	07.01.10.02	13	51/2014	Aquisição de caudalímetros	O		100%		dez/16	1 500		1 500	0,00	0,00	0,00	0,00	0,00	0,00	0,00			
2.4.3	02	07.03.03.02	01	16/2015	Construção da rede de saneamento da Póvoa da Serra	E		15%	85%	dez/17	5 000	45 000	50 000	0,00	0,00	0,00	0,00	0,00	0,00	0,00			
2.4.3	02	07.03.03.02	02	17/2015	Prolongamento da rede de saneamento do Bairro Novo - Cumieira	E		15%	85%	dez/16	5 000		5 000	0,00	0,00	0,00	0,00	0,00	0,00	0,00			
2.4.3	02	07.03.03.02	03	18/2015	Rede de saneamento de Ribeira D'Elos e Ribeirão - Mafomedes	E		15%	15%	dez/17	1 000	30 000	31 000	0,00	0,00	0,00	0,00	0,00	0,00	0,00			
2.4.3	02	07.03.03.02	08	62/2015	Elaboração do cadastro das infraestruturas existentes de saneamento de águas residuais (SAR)	O		100%		dez/17	2 500	2 500	5 000	0,00	0,00	0,00	0,00	0,00	0,00	0,00			
2.4.3	02	02.01.21	01	20/2016	Execução de redes de saneamento em vários núcleos urbanos do concelho - Execução do projeto e construção	E/A		15%	85%	dez/17	5 500	52 000	57 500		0,00	0,00	0,00	0,00	0,00	0,00			
2.4.3	02	07.03.03.02	02	21/2016	Construção de Estações de Tratamento de Águas Residuais(ETARs)	E		15%	85%	dez/17	28 000	25 000	53 000		27 700,98	27 700,98	98,93	52,27					
2.4.3	02	02.01.21																					
2.4.3	02	02.02.25	03	22/2016						dez/17	7 500	9 500	17 000		3 909,90	3 909,90	52,13	23,00					
		07.03.03.02			Conservação e reparação da rede de saneamento	E/A		100%		dez/17													



EXECUÇÃO ANUAL DO PLANO PLURIANUAL DE INVESTIMENTOS																					
Unidade - Euros																		Ano:		2016	
Objetivo	Classificação Orçamental		Projeto / Ação		Designação do Programa e Projeto / Ação	Forma de Realização	Fonte de Financiamento %			Datas		Montante Previsto				Montante Executado			Nível de execução financeira anual		Nível de execução financeira global
	Org- niza	Económica	Codi- go	N.º			AC	AA	FC	Início	Fim	Ano	Anos seguintes	Total	Anos anteriores	Ano	Total	% (a)	% (b)		
2.4.4					Abastecimento de água							39 200	86 500	125 700	26 272,98	11 437,14	37 710,12	29,18	24,81		
2.4.4	02	02.01.21 07.03.03.07	10	56/2014	Conservação da rede de abastecimento de água	A															
2.4.4	02	07.01.10.02	11	57/2014	Aquisição e reparação de maquinaria e equipamento	E	100%			jan/14	dez/16	9 000	2 500	9 000	14 578,48	6 028,91	20 607,39	66,99	87,40		
2.4.4	02	07.03.03.07	14	60/2014	Obras de requalificação nos Fontenários Públicos	O	100%			jan/14	dez/16	14 000	2 500	16 500	0,00	3 626,57	3 626,57	25,90	21,98		
2.4.4	02	07.01.10.02	15	61/2014	Aquisição de contadores de água	E	100%			jan/14	dez/16	1 000		1 000	0,00	0,00	0,00	0,00	0,00		
2.4.4	02	07.01.10.02	01	20/2015	Aquisição de equipamento de telecomando para estações elevatórias	O	100%			jan/15	dez/16	3 000		3 000	3 668,60	1 781,66	5 450,26	59,39	81,73		
2.4.4	02	02.01.21 06.02.01 07.03.03.07	02	21/2015	Construção de perímetros de protecção e licenciamento das captações de água	E/A	100%			jan/15	dez/16	3 200	7 000	10 200	0,00	0,00	0,00	0,00	0,00		
2.4.4	02	08.05.01.08	04	61/2015	Infraestruturas existentes dos sistemas em baixa de abastecimento de água (AA) e de Saneamento de águas residuais (SAR) - Elaboração do Cadastro	O	100%			set/15	dez/17	1 500	5 000	6 500	0,00	0,00	0,00	0,00	0,00		
2.4.4	02	08.05.01.08	01	23/2016	Infraestruturas existentes dos sistemas em baixa de abastecimento de água (AA) e de Saneamento de águas residuais (SAR) - Controlo de qualidade	O	100%			set/16	dez/17	1 000	10 000	11 000	0,00	0,00	0,00	0,00	0,00		
2.4.4	02	08.05.01.08	02	24/2016	Infraestruturas existentes dos sistemas em baixa de abastecimento de água (AA) e de Saneamento de águas residuais (SAR) - Hardware	O	100%			set/16	dez/17	1 000	2 000	3 000	0,00	0,00	0,00	0,00	0,00		
2.4.4	02	08.05.01.08	03	25/2016	Infraestruturas existentes dos sistemas em baixa de abastecimento de água (AA) e de Saneamento de águas residuais (SAR) - Software	O	100%			set/16	dez/17	1 000	2 000	3 000	0,00	0,00	0,00	0,00	0,00		
2.4.4	02	02.01.21 07.03.03.07	04	26/2016	Execução de redes de água em vários núcleos urbanos do concelho - Execução do projecto e construção	E/A	15%	85%		jan/16	dez/17	1 150	52 000	53 150	0,00	0,00	0,00	0,00	0,00		
2.4.4	02	02.01.21 02.02.25 07.03.03.07	05	27/2016	Reparação, conservação e pintura de depósitos de água	E/A	100%			jan/15	dez/16	2 850	6 000	8 850	0,00	0,00	0,00	0,00	0,00		
2.4.5					Resíduos sólidos							546 500	152 500	699 000	17 770,50	39 371,23	57 141,73	7,20	7,97		
2.4.5	02	07.01.10.02	06	63/2014	Aquisição de recipientes / contentores	O	100%			jan/14	dez/16	5 000	2 500	7 500	17 770,50	1 241,23	19 011,73	24,82	75,23		
2.4.5	02	07.01.10.02	07	64/2014	Reparação e conservação de contentores subterrâneos	E	100%			jan/14	dez/16	1 000	0	1 000	0,00	0,00	0,00	0,00	0,00		
2.4.5	02	07.01.04.13	01	22/2015	Ecocentro - Aquisição de terrenos	E	15%	85%		jan/15	dez/16	1 000	0	1 000	0,00	0,00	0,00	0,00	0,00		
2.4.5	02	07.01.04.13	02	23/2015	Ecocentro - Elaboração do projecto	E	15%	85%		jan/15	dez/16	38 500	0	38 500	0,00	38 130,00	38 130,00	99,04	99,04		
2.4.5	02	07.01.04.13	03	24/2015	Ecocentro - Construção	E	15%	85%		jan/15	dez/17	501 000	150 000	651 000	0,00	0,00	0,00	0,00	0,00		



EXECUÇÃO ANUAL DO PLANO PLURIANUAL DE INVESTIMENTOS																				Ano:	2016
Unidade - Euros																					
Objetivo	Classificação Orçamental		Projecto / Acção	Forma de Realização	Fonte de Financiamento %			Datas		Montante Previsto			Montante Executado			Nível de execução financeira anual		Nível de execução financeira global			
	Orga- niza	Económica			Codi- go	N.º	AC	AA	FC	Início	Fim	Ano	Anos seguintes	Total	Anos anteriores	Ano	Total		% (a)	% (b)	
2.4.6																					
												</									



EXECUÇÃO ANUAL DO PLANO PLURIANUAL DE INVESTIMENTOS																			Ano:	2016																																																																																																																																																																																																																																																																																																																																																																																																																																																																																																																																																																																																																																																																																																																																																																																																																																																																																																																																																																																																																																																																																																																																																																																																																																																											
																			Unidade - Euros																																																																																																																																																																																																																																																																																																																																																																																																																																																																																																																																																																																																																																																																																																																																																																																																																																																																																																																																																																																																																																																																																																																																																																																																																																																												
Objectivo	Classificação Orçamental		Projecto / Acção		Designação do Programa e Projecto / Acção	Forma de Realização	Fonte de Financiamento %			Datas		Montante Previsto			Montante Executado			Nível de execução financeira anual	Nível de execução financeira global																																																																																																																																																																																																																																																																																																																																																																																																																																																																																																																																																																																																																																																																																																																																																																																																																																																																																																																																																																																																																																																																																																																																																																																																																																																												
							Orgânica	Económica	Codificação	N.º	AC	AA	FC	Início	Fim	Ano	Anos seguintes			Total	Anos anteriores	Ano	Total	%	(a)																																																																																																																																																																																																																																																																																																																																																																																																																																																																																																																																																																																																																																																																																																																																																																																																																																																																																																																																																																																																																																																																																																																																																																																																																																																						
	%	(b)																																																																																																																																																																																																																																																																																																																																																																																																																																																																																																																																																																																																																																																																																																																																																																																																																																																																																																																																																																																																																																																																																																																																																																																																																																																																													
2.5.2																																																																																																																																																																																																																																																																																																																																																																																																																																																																																																																																																																																																																																																																																																																																																																																																																																																																																																																																																																																																																																																																																																																																																																																																																																																																															



EXECUÇÃO ANUAL DO PLANO PLURIANUAL DE INVESTIMENTOS																			Ano:	2016
Unidade - Euros																				
Objetivo	Classificação Orçamental		Projeto / Ação		Designação do Programa e Projeto / Ação	Forma de Realização	Fonte de Financiamento %			Datas		Montante Previsto			Montante Executado			Nível de execução financeira anual	Nível de execução financeira global	
	Org- niza	Económica	Codi- go	N.º			AC	AA	FC	Início	Fim	Ano	Anos seguintes	Total	Anos anteriores	Ano	Total			% (a)
3																				
3.1.0																				
3.1.0	02	02.01.21 07.03.03.13	04	93/2014																
3.1.0	02	07.03.03.13	06	95/2014		E/A	15%	85%	jan/14	dez/17	8 000	5 000	13 000	0,00	0,00	0,00	0,00	0,00	0,00	
3.1.0	02	02.01.21	01	32/2015																
3.2.0																				
3.2.0	02	07.03.03.08				E/A	15%	85%	jan/15	dez/17	42 500	10 000	52 500	0,00	4 817,50	4 817,50	11,34	9,18		
3.2.0																				
3.2.0																				
3.2.0	02	07.03.03.04	06	96/2014		E	100%		jan/14	dez/17	5 000	5 000	10 000	6 126,35	4 385,81	10 512,16	87,72	65,19		
3.2.0	02	02.01.21	7	97/2014																
3.2.0	02	07.03.03.04				E/A	100%		jan/14	dez/17	8 000	13 000	21 000	51,70	3 247,36	3 299,06	40,59	15,67		
3.2.0	02	07.01.03.01	08	98/2014		E	15%	85%	jan/14	dez/16	500		500	0,00		0,00	0,00	0,00	0,00	
3.3.0																				
3.3.0																				
3.3.0																				
3.3.0																				
3.3.0																				
3.3.0																				
3.3.0																				
3.3.0																				
3.3.0																				
3.3.0																				
3.3.0																				
3.3.0																				
3.3.0																				
3.3.0																				
3.3.0																				
3.3.0																				
3.3.0																				
3.3.0																				
3.3.0																				
3.3.0																				
3.3.0																				
3.3.0																				
3.3.0																				
3.3.0																				
3.3.0																				
3.3.0																				
3.3.0																				
3.3.0																				
3.3.0																				
3.3.0																				
3.3.0																				
3.3.0																				
3.3.0																				
3.3.0																				
3.3.0																				
3.3.0																				
3.3.0																				
3.3.0																				
3.3.0																				
3.3.0																				
3.3.0																				
3.3.0																				
3.3.0																				
3.3.0																				



EXECUÇÃO ANUAL DO PLANO PLURIANUAL DE INVESTIMENTOS																						
											Ano:	2016										
Unidade - Euros																						
Objetivo	Classificação Orçamental		Projeto / Ação		Designação do Programa e Projeto / Ação	Forma de Realização	Fonte de Financiamento %			Datas		Montante Previsto			Montante Executado			Nível de execução financeira anual		Nível de execução financeira global		
	Orga- niza	Económica	Codi- go	N.º			AC	AA	FC	Início	Fim	Ano	Anos seguintes	Total	Anos anteriores	Ano	Total	% (a)	% (b)			
3.3.1	02	07.03.03.13	14	105/2014	Aquisição e colocação de abrigos de passageiros	E		100%				jan/14	dez/16	5 000	0	5 000	1 531,60		1 531,60	0,00	23,45	
3.3.1	02	07.03.03.09	15	106/2014	Segurança rodoviária - Colocação de material de segurança	E		100%				jan/14	dez/16	52 500	0	52 500	56 723,78	52 255,32	108 979,10	99,53	99,78	
3.3.1	02	02.02.25	16	107/2014	Segurança Rodoviária - Reparação e manutenção de semáforos	E/O						jan/14	dez/16	1 000	0	1 000	4 888,76	0,00	4 888,76		83,02	
3.3.1	02	07.03.03.09	17	108/2014	Segurança rodoviária - Sinalização horizontal	E		100%				jan/14	dez/16	2 500	0	2 500	9 878,14	0,00	9 878,14	0,00	79,80	
3.3.1	02	07.01.04.09	18	109/2014	Segurança rodoviária - Sinalização vertical	O		100%				jan/14	dez/16	2 500	0	2 500	3 875,43	307,50	4 182,93	12,30	65,61	
3.3.1	02	07.01.15	19	110/2014	Estudos e projectos diversos	O		100%				jan/14	dez/16	1 000	0	1 000	0,00	0,00	0,00	0,00	0,00	
3.3.1	02	07.03.03.08	01	33/2015	Pavimentação do caminho do Portelo - Alvações do Corgo	E		100%				jan/15	dez/16	5 000	0	5 000	0,00	0,00	0,00	0,00	0,00	
3.3.1	02	07.03.01	02	34/2015	Variante a Alvações - Aquisição de terrenos	O		15%	85%			jan/15	dez/16	2 000	0	2 000	0,00	0,00	0,00	0,00	0,00	
3.3.1	02	07.03.03.01	03	35/2015	Variante a Alvações - Elaboração de projecto	O		15%	85%			jan/15	dez/16	5 000	0	5 000	0,00	0,00	0,00	0,00	0,00	
3.3.1	02	07.03.03.01	04	36/2015	Variante a Alvações - Construção	E		15%	85%			jan/15	dez/17	2 000	30 000	32 000	0,00	0,00	0,00	0	0,00	
3.3.1	02	07.03.03.01	05	37/2015	Alargamento da Av.ª Marechal Teixeira Rebelo - Cumieira	E		100%				jan/15	dez/16	3 000	0	3 000	0,00	0,00	0,00	0	0,00	
3.3.1	02	07.03.03.01	09	41/2015	Pavimentação do caminho da Igreja de Lourado - 1ª Fase	E		100%				jan/15	dez/16	5 000	0	5 000	0,00	0,00	0,00	0,00	0,00	
3.3.1	02	07.03.03.01	10	42/2015	Pavimentação do caminho da Igreja de Lourado - 2ª Fase	E		100%				jan/15	dez/16	5 000	0	5 000	0,00	0,00	0,00	0,00	0,00	
3.3.1	02	07.03.03.13	11	54/2015	Indemnização a terceiros por danos decorrentes de execução de obras municipais	O		100%				jan/15	dez/16	4 000	0	4 000	0,00	0,00	0,00	0,00	0,00	
3.3.1	02	07.03.03.01	01	39/2016	Pavimentação da Estrada Municipal de Carvalhais - 1ª Fase - Barreiro/Carvalhais	E		100%				jan/16	dez/16	5 000	0	5 000	0,00	0,00	0,00	0,00	0,00	
3.3.1	02	07.03.03.01	02	40/2016	Pavimentação da Estrada Municipal de Carvalhais - 2ª Fase - Carvalhais/Limite do Concelho	E		100%				jan/17	dez/16	5 000	0	5 000	0,00	0,00	0,00	0,00	0,00	
3.3.1	02	07.03.03.01	03	41/2016	Pavimentação de arruamento em Bustelo	E		100%				jan/16	dez/16	7 500	0	7 500	0,00	0,00	0,00	0,00	0,00	
		07.03.03.01			Reparação de danos provocados nas infraestruturas Rodoviárias Municipais de Santa Maria de Penagüão, na sequência de eventos meteorológicos excecionais verificados entre 4 e 5, 10 a 12 de janeiro e entre 11 e 13 de Fevereiro de 2016	E		40%	60%			jun/16	dez/16	622 000	0	622 000	0,00	347 403,13	347 403,13	55,85	55,85	
3.3.1	02	07.03.03.08	04	45/2016																		
3.4.0					Comércio e turismo									82 500	85 000	167 500	0,00	0,00	0,00	0,00	0,00	
3.4.2					Turismo									82 500	85 000	167 500	0,00	0,00	0,00	0,00	0,00	
3.4.2	02	07.03.03.13	14	115/2014	Rede Municipal de Percursos Pedestres - Obras de requalificação e novos circuitos	E		15%	85%			jan/14	dez/16	5 000	0	5 000	0,00	0,00	0,00	0,00	0,00	
3.4.2	02	07.01.03.07	15	116/2014	Requalificação da Escola de Soutelo para refúgio de montanha	E		15%	85%			jan/14	dez/16	5 000	0	5 000	0,00	0,00	0,00	0,00	0,00	
3.4.2	02	07.03.01	01	43/2015	Execução do complexo da praia fluvial de Fornelos - Aquisição de terrenos	O		15%	85%			jan/15	dez/16	5 000	0	5 000	0,00	0,00	0,00	0,00	0,00	
3.4.2	02	07.03.03.05	02	44/2015	Execução do complexo da praia fluvial de Fornelos - Construção	E		15%	85%			jan/15	dez/17	27 500	40 000	67 500	0,00	0,00	0,00	0,00	0,00	
3.4.2	02	07.01.03.07	04	46/2015	Rede de Moinhos - Levantamento, recuperação e valorização	E		15%	85%			jan/15	dez/16	5 000	0	5 000	0,00	0,00	0,00	0,00	0,00	
3.4.2	02	07.03.03.13	05	47/2015	Rede de percursos panorâmicos - Construção de pontos panorâmicos	E		15%	85%			jan/15	dez/16	5 000	0	5 000	0,00	0,00	0,00	0,00	0,00	



EXECUÇÃO ANUAL DO PLANO PLURIANUAL DE INVESTIMENTOS																				Ano:	2016
Unidade: Euros																					
Objetivo	Classificação Orçamental		Projeto / Ação		Forma de Realização	Fonte de Financiamento %			Datas		Montante Previsto			Montante Executado			Nível de execução financeira anual		Nível de execução financeira global		
						Org- niza	Economica	Cód-igo	N.º	AC	AA	FC	Início	Fim	Ano	Anos seguintes	Total	Anos anteriores		Ano	Total
3.4.2	02	07.03.03.13	06	48/2015	E	15%	85%	dez/16	dez/16	15 000	0	15 000	0,00	0,00	0,00	0,00	0,00	0,00	0,00	0,00	
3.4.2	02	07.01.03.07	02	42/2016	E	15%	85%	dez/17	dez/17	15 000	45 000	60 000	0,00	0,00	0,00	0,00	0,00	0,00	0,00	0,00	
3.5.0										132 500	250 000	382 500	27,06	265,07	292,13	0,20	0,20	0,08	0,08		
3.5.0	02	07.01.03.01	01	117/2014	E	15%	85%	dez/16	dez/16	5 000		5 000	0,00	0,00	0,00	0,00	0,00	0,00	0,00	0,00	
3.5.0	02	07.01.09	02	118/2014	O	100%		dez/16	dez/16	2 500		2 500	27,06	265,07	292,13	10,60	10,60	11,56	11,56		
3.5.0	02	07.01.01	01	49/2015	O	15%	85%	dez/16	dez/16	25 000		25 000	0,00	0,00	0,00	0,00	0,00	0,00	0,00	0,00	
3.5.0	02	07.01.04.13	02	50/2015	O	15%	85%	dez/16	dez/16	25 000		25 000	0,00	0,00	0,00	0,00	0,00	0,00	0,00	0,00	
3.5.0	02	07.01.01	03	51/2015	O	15%	85%	dez/16	dez/16	25 000		25 000	0,00	0,00	0,00	0,00	0,00	0,00	0,00	0,00	
3.5.0	02	07.01.03.07	04	52/2015	E	15%	85%	dez/17	dez/17	50 000	250 000	300 000	0,00	0,00	0,00	0,00	0,00	0,00	0,00	0,00	
4										49 198	235 993	285 191	47 198,00	47 198,00	94 396,00	95,93	95,93	28,40	28,40		
4.3.0										49 198	235 993	285 191	47 198,00	47 198,00	94 396,00	95,93	95,93	28,40	28,40		
4.3.0	02	07.01.01	01	119/2014	O	100%		dez/16	dez/16	1 000		1 000	0,00	0,00	0,00	0,00	0,00	0,00	0,00	0,00	
4.3.0	02	07.01.04.13	01	53/2015	O	100%		dez/16	dez/16	1 000		1 000	0,00	0,00	0,00	0,00	0,00	0,00	0,00	0,00	
4.3.0	02	09.08.02	03	55/2015		100%		dez/21	dez/21	47 198	235 993	283 191	47 198,00	47 198,00	94 396,00	100,00	100,00	28,57	28,57		
TOTAL GERAL													4 275 498	9 464 543	13 740 041	1 092 430,32	1 361 179,82	2 439 008,12	31,84	16,44	

a) Execução financeira anual = Montante executado no ano / Montante previsto do ano x 100

b) Execução financeira global = Total do montante executado / (Total do montante previsto + Executado anos anteriores) x 100

E - Empréstita

O - Fornecimentos e outros

AB - Administração Autárquica

AC - Administração Central

FC - Fundos Comunitários

RESUMO DO PLANO PLURIANUAL DE INVESTIMENTOS



Resumo da Execução do Plano Plurianual de Investimentos								Ano:	2016
Unidade: Euros									
Objectivos		Montante Previsto			Montante Executado			Nível de execução financeira anual	Nível de execução financeira global
		Ano	Anos seguintes	Total	Anos anteriores	Ano	Total	% (a)	% (b)
1	Funções gerais	285 750,00	455 800,00	741 550,00	253 803,98	213 788,85	467 592,83	74,82	46,98
1.1.0	<i>Serviços gerais de administração pública</i>	269 000,00	284 800,00	553 800,00	253 803,98	213 788,85	467 592,83	79,48	57,90
1.1.1	Administração geral	269 000,00	284 800,00	553 800,00	253 803,98	213 788,85	467 592,83	79,48	57,90
1.2.0	<i>Segurança e ordem públicas</i>	16 750,00	171 000,00	187 750,00	0,00	0,00	0,00	0,00	0,00
1.2.1	Protecção civil e luta contra incêndios	16 750,00	171 000,00	187 750,00	0,00	0,00	0,00	0,00	0,00
2	Funções sociais	2 664 550,00	8 204 750,00	10 869 300,00	228 813,53	510 962,30	739 775,83	19,18	6,67
2.1.0	<i>Educação</i>	38 700,00	17 500,00	56 200,00	5 690,09	34 541,00	40 231,09	89,25	65,00
2.1.1	Ensino não superior	38 700,00	17 500,00	56 200,00	5 690,09	34 541,00	40 231,09	89,25	65,00
2.4.0	<i>Habitação e serviços colectivos</i>	2 062 850,00	7 850 750,00	9 913 600,00	178 236,67	395 552,45	573 789,12	19,18	5,69
2.4.1	Habitação	106 800,00	275 000,00	381 800,00	39 274,83	88 456,56	127 731,39	82,82	30,33
2.4.2	Ordenamento do território	1 162 250,00	6 923 250,00	8 085 500,00	55 977,38	203 395,12	259 372,50	17,50	3,19
2.4.3	Saneamento	73 500,00	184 000,00	257 500,00	21 069,71	31 868,69	52 938,40	43,36	19,00
2.4.4	Abastecimento de água	39 200,00	86 500,00	125 700,00	26 272,98	11 437,14	37 710,12	29,18	24,81
2.4.5	Resíduos sólidos	546 500,00	152 500,00	699 000,00	17 770,50	39 371,23	57 141,73	7,20	7,97
2.4.6	Protecção do meio ambiente e conservação da natureza	134 600,00	229 500,00	364 100,00	17 871,27	21 023,71	38 894,98	15,62	10,18
2.5.0	<i>Serviços culturais, recreativos e religiosos</i>	563 000,00	336 500,00	899 500,00	44 886,77	80 868,85	125 755,62	14,36	13,32
2.5.1	Cultura	10 000,00	17 500,00	27 500,00	0,00	248,00	248,00	2,48	0,90
2.5.2	Desporto, recreio e lazer	553 000,00	319 000,00	872 000,00	44 886,77	80 620,85	125 507,62	14,58	13,69
3	Funções económicas	1 276 000,00	568 000,00	1 844 000,00	562 296,03	589 230,67	1 151 526,70	46,18	47,85
3.1.0	<i>Agricultura, pecuária, silvicultura, caça e pesca</i>	55 500,00	15 000,00	70 500,00	0,00	4 817,50	4 817,50	8,68	6,83
3.2.0	<i>Indústria e energia</i>	13 500,00	18 000,00	31 500,00	6 178,05	7 633,17	13 811,22	56,54	36,66
3.3.0	<i>Transportes e comunicações</i>	992 000,00	200 000,00	1 192 000,00	556 090,92	576 514,93	1 132 605,85	58,12	64,79
3.3.1	Transportes rodoviários	992 000,00	200 000,00	1 192 000,00	556 090,92	576 514,93	1 132 605,85	58,12	64,79
3.4.0	<i>Comércio e turismo</i>	82 500,00	85 000,00	167 500,00	0,00	0,00	0,00	0,00	0,00
3.4.2	Turismo	82 500,00	85 000,00	167 500,00	0,00	0,00	0,00	0,00	0,00
3.5.0	<i>Outras funções económicas</i>	132 500,00	250 000,00	382 500,00	27,06	265,07	292,13	0,20	0,08
4	Outras funções	49 198,00	235 993,39	285 191,39	47 198,00	47 198,00	94 396,00	0,00	28,40
4.3.0	<i>Diversas não especificadas</i>	49 198,00	235 993,39	285 191,39	47 198,00	47 198,00	94 396,00	0,00	28,40
	TOTAL GERAL	4 275 498,00	9 464 543,39	13 740 041,39	1 092 111,54	1 361 179,82	2 453 291,36	31,84	16,54

a) Execução financeira anual = Montante executado no ano / Montante previsto do ano x 100

b) Execução financeira global = Total do montante executado / (Total do montante previsto + Executado anos anteriores) x 100

EXECUÇÃO DO PLANO DE ACTIVIDADES MUNICIPAL



EXECUÇÃO ANUAL DO PLANO DE ACTIVIDADES MUNICIPAL																				Ano:	2 016	
Objectivo	Classificação Orçamental		Projecto / Acção		Designação do Programa e Projecto / Acção	Forma de realização	Fonte de Financiamento			Datas		Montante Previsto				Montante Executado			Nível de execução financeira anual		Nível de execução financeira global	
	Orga- nica	Económica	Codifi- cação	N.º			AC	AA	FC	Início	Fim	Ano	Anos seguintes	Total	Anos anteriores	Ano	Total	%	(a)	%	(b)	
1					Funções gerais						390 450	608 500	998 950	612 569 91	339 269 80	951 839 71	86,89		59,06			
1.1.0					Serviços gerais de administração						292 600	604 000	896 600	551 260 31	244 405 35	795 665 66	83,53		54,95			
1.1.1					Administração geral						292 600	604 000	896 600	551 260 31	244 405 35	795 665 66	83,53		54,95			
1.1.1.1	02	02.02.20	01	01/2014	Modernização Administrativa - Circuito Documental e de Processos	-		100%		jan/14	dez/18	100	1 000	1 100	0,00	0,00	0,00	0,00	0,00	0,00		
1.1.1.1	02	02.02.20	02	02/2014	Modernização Administrativa - Intranet e Serviços Online da Autarquia	-		100%		jan/14	dez/18	6 500	4 000	10 500	0,00	5 977 80	5 977 80	91,97	56,93			
1.1.1.1	02	02.02.20	03	03/2014	Informalização dos Serviços - Manutenção e apoio técnico			100%		jan/14	dez/18	1 000	5 000	6 000	25 581,14	738 00	26 319,14	73,80	83,34			
1.1.1.1	02	02.02.20	04	04/2014	Plataforma Comum do Conhecimento e Modernização dos Municípios - Aquisição de serviços de assistência técnica e consultadoria	-		100%		jan/14	dez/18	100	1 000	1 100	12 453,75	0,00	12 453,75	0,00	91,88			
1.1.1.1	02	02.02.20	05	05/2014	Plataforma electrónica de contratação pública			100%		jan/14	dez/18	4 500	9 000	13 500	6 211,46	4 140 96	10 352,42	92,02	52,52			
1.1.1	02	02.01.08	06	06/2014	Arquivo Municipal - Organização, preservação e digitalização de documentação	-		100%		jan/14	dez/18	200	3 000	3 200	34 551,66	0,00	34 551,66	0,00	91,52			
1.1.1	02	02.01.08	07	07/2014	Gabinete de Inserção Profissional			100%		jan/14	dez/18	200	2 000	2 200	511,93	0,00	511,93	0,00	18,88			
1.1.1	02	02.02.15	08	08/2014	Qualificação e formação profissional dos Trabalhadores Municipais	-		100%		jan/14	dez/18	8 600	11 000	19 600	6 395,00	5 509 30	11 904 30	64,06	45,79			
1.1.1	02	02.01.08	09	09/2014	Julgados de Paz - Aquisição de material de escritório e documentação técnica	-		100%		jan/14	dez/18	850	3 500	4 350	2 280,43	480,02	2 760,45	56,47	41,63			
1.1.1.1	02	02.02.20	10	10/2014	Assessoria estratégica de desenvolvimento organizacional, de avaliação de desempenho e sistema de normalização contabilística para a Administração Pública (SNC-AP)	-		100%		jan/14	dez/18	100	5 500	5 600	14 391,00	0,00	14 391 00	0,00	71,99			
1.1.1.1	02	02.02.17	11	11/2014	Impressão e divulgação de publicações periódicas e outro material promocional e de sensibilização	-		100%		jan/14	dez/18	10 500	15 000	25 500	9 993,57	10 176,75	20 170,32	96,92	56,83			
1.1.1	02	02.01.07	12	12/2014	Sistema da Gestão da Qualidade e Higiene, Segurança e Saúde no Trabalho	-		100%		jan/14	dez/18	24 500	41 000	65 500	33 377 91	16 315 43	49 693 34	66,59	50,26			
1.1.1	02	02.02.20	13	13/2014	Edição do Boletim Municipal	-		100%		jan/14	dez/18	15 000	25 000	40 000	12 446 99	14 937 99	27 384 98	99,59	52,21			
1.1.1	02	02.02.09	14	14/2014	Correios, telefones e outras comunicações	-		100%		jan/14	dez/18	40 700	97 000	137 700	84 621 44	35 260 55	119 881 99	86,64	53,92			
1.1.1	02	02.02.08	15	15/2014	Locação de equipamento de reprodução com serviço de cópias	-		100%		jan/14	dez/18	25 900	48 000	73 900	44 968 80	21 359 95	66 328,75	82,47	55,80			
1.1.1.1	02	02.02.25	16	16/2014	Seguro de acidentes no trabalho dos trabalhadores municipais	-		100%		jan/14	dez/18	26 500	35 000	61 500	25 673,87	24 326 64	50 000,51	91,80	57,36			
1.1.1	02	01.03.09.01	17	17/2014	Seguro de acidentes no trabalho - Outros			100%		jan/14	dez/18	500	6 000	6 500	3 417 25	297 22	3 714,47	59,44	37,45			
1.1.1	02	01.03.09.01	18	18/2014	Seguro dos membros dos Órgãos Autárquicos	-		100%		jan/14	dez/18	3 200	7 000	10 200	6 325,32	3 144,31	9 469,63	98,26	57,30			
1.1.1	02	02.02.12	19	19/2014	Seguro dos Bombeiros Voluntários de Santa Marta e Fontes			100%		jan/14	dez/18	6 000	22 000	28 000	14 407 44	5 304 04	19 711 48	88,40	46,48			



EXECUÇÃO ANUAL DO PLANO DE ACTIVIDADES MUNICIPAL																				Ano:	2 016
Objectivo	Classificação Orçamental		Projecto / Acção		Designação do Programa e Projecto / Acção	Forma de realização	Fonte de Financiamento			Datas		Montante Previsto			Montante Executado			Nível de execução financeira anual		Nível de execução financeira global	
	Orgâ- nica	Económica	Codifi- cação	N.º			AC	AA	FC	Início	Fim	Ano	Anos seguintes	Total	Anos anteriores	Ano	Total	%	%	%	%
1.1.1.1	02	02.02.12	20	20/2014			100%	jan/14	dez/18	12 500	40 000	52 500	32 864,01	12 255,87	45 119,88	98,05	98,05	52,86			
1.1.1.1	02	02.02.12	21	21/2014			100%	jan/14	dez/18	4 700	20 000	24 700	17 623,76	4 425,95	22 049,71	94,17	94,17	52,10			
1.1.1.1	02	02.01.21																			
	02	02.02.25	23	23/2014	-		100%	jan/14	dez/18	9 100	30 000	39 100	2 607,16	6 299,48	8 906,64	69,23	69,23	21,36			
1.1.1.1	02	02.02.02	24	24/2014	-		100%	jan/14	dez/18	30 600	60 000	90 600	51 272,58	29 710,02	80 982,60	97,09	97,09	57,08			
1.1.1.1	02	02.02.03	25	25/2014	-		100%	jan/14	dez/18	39 000	80 000	119 000	94 477,89	34 075,68	128 553,57	87,37	87,37	60,22			
1.1.1.1	02	02.01.21																			
	02	02.02.03	05	01/2015																	
1.1.1.1	02	02.02.19																			
	02	02.02.20			-		100%	jan/15	dez/18	6 100	11 000	17 100	6 164,65	2 508,59	8 673,24	41,12	41,12	37,28			
1.1.1.1	02	02.01.21																			
	02	02.02.03	06	02/2015																	
1.1.1.1	02	02.02.19			-		100%	jan/15	dez/18	450	7 000	7 450	0,00	0,00	0,00	0,00	0,00	0,00			
	02	02.02.20					100%	jan/15	dez/18	5 000	5 000	10 000	3 373,66	3 175,60	6 549,26	63,51	63,51	48,97			
1.1.1.1	02	02.01.21	07	03/2015			100%	jan/15	dez/18	10 200	10 000	20 200	5 267,64	3 985,20	9 252,84	39,07	39,07	36,33			
	02	02.02.20	08	04/2015			100%	jan/15	dez/18												
1.2.0																					
1.2.1																					
1.2.1	02	04.05.01.04	01	26/2014	-		89%	15%	jan/14	dez/17	5 000	2 500	7 500	0,00	4 650,00	4 650,00	93,00	93,00	62,00		
1.2.1	02	08.07.01	02	27/2014	-		100%		jan/14	dez/16	52 000	0	52 000	5 424,30	51 262,00	56 686,30	98,58	98,58	98,71		
1.2.1	02	04.07.01	03	28/2014	-		100%		jan/14	dez/16	30 000	0	30 000	55 000,00	30 000,00	85 000,00	100,00	100,00	100,00		
1.2.1	02	02.01.07																			
	02	02.01.21	04	29/2014	-	100%			jan/14	dez/18	200	2 000	2 200	135,30	0,00	135,30	0,00	0,00	5,79		
1.2.1	02	02.02.25			-		100%	jan/14	dez/15	1 750	0	1 750	0,00	1 700,00	1 700,00	97,14	97,14	97,14			
1.2.1	02	04.07.01	05	30/2014	-																
1.2.1	02	02.01.21																			
1.2.1	02	02.02.20	06	31/2014	-		100%		jan/14	dez/16	350		350	0,00	43,05	43,05	12,30	12,30	12,30		
1.2.1	02	02.02.25			-		100%		jan/14	dez/16	7 500	0	7 500	750,00	7 100,00	7 850,00	94,67	94,67	95,15		



EXECUÇÃO ANUAL DO PLANO DE ACTIVIDADES MUNICIPAL																				Ano:	2 016		
																				Unidade: Euros			
Objectivo	Classificação Orçamental		Projecto / Acção		Forma de realização	Fonte de Financiamento			Datas		Montante Previsto			Montante Executado			Nível de execução financeira anual		Nível de execução financeira global				
	Orgâ- nica	Económica	Codifi- cação	N.º		AC	AA	FC	Início	Fim	Ano	Anos seguintes	Total	Anos anteriores	Ano	Total	%	(a)	%	(b)			
1.1.2.1	02	02.02.20		01	1/2016	Elaboração do Plano Municipal de Defesa da Floresta contra Incêndios		100%		jan/16	dez/16	50	0	50	0,00	0,00	0,00	0,00	0,00				
	06.02.03.05	02	10/2016			Concessão de benefícios sociais aos Bombeiros Voluntários do Município de Santa Marta de Penagüão - Compensação do IMI, Bolsa de Estudo e outras		100%		jun/16	dez/16	1 000		1 000	109,40	109,40	10,94	10,94					
2						Funções sociais						3 838 870	1 812 000	3 321 447,90	1 739 231,12	5 060 679,02	85,81	70,68					
2.1.0						Educação						2 026 870	1 812 000	284 000	365 013,60	175 306,22	540 319,82	89,03	63,87				
2.1.1						Ensino não superior						51 200	9 000	23 827,85	33 696,84	57 524,69	65,81	68,46					
2.1.1	02	02.01.20		01	34/2014	Ensino Pré-escolar / Jardins de infância - Material didático e de apoio	-	100%		jan/14	dez/16	100	0	100	198,46	0,00	198,46	0,00	66,49				
2.1.1	02	02.01.20		02	35/2014	Ensino Básico (1.º Ciclo) - Material didático e de apoio	-	100%		jan/14	dez/16	1 500	0	1 500	115,62	1 048,16	1 163,78	69,88	72,03				
2.1.1	02	02.01.20																					
2.1.1	02	02.01.21		03	36/2014	Ensino Básico (1.º Ciclo) - Actividades de enriquecimento curricular - Material didático e de apoio e Serviços	-	100%		jan/14	dez/16	550	0	550	0,00	0,00	0,00	0,00	0,00				
2.1.1	02	02.02.25																					
2.1.1	02	02.01.13		04	37/2014	Ensino Pré-escolar e do 1.º Ciclo - Aquisição de equipamento para o serviço de refeições	-	100%		jan/14	dez/16	200		200	0,00	0,00	0,00	0,00	0,00				
2.1.1		02.01.21																					
2.1.1	02	02.02.20		05	38/2014	Ensino Pré-escolar e do 1.º Ciclo - Desenvolvimento de projectos educativos e outros / Protocolos a celebrar com o Agrupamento Vertical de Escolas e outras entidades	-	100%		jan/14	dez/17	17 150	9 000	26 150	23 413,77	11 720,26	35 134,03	68,34	70,89				
2.1.1	02	02.03.05																					
2.1.1	02	02.01.20		06	39/2014	Ensino Pré-escolar e do 1.º Ciclo - Actividades extra-escolares - Material de apoio	-	100%		jan/14	dez/16	100	0	100	100,00	0,00	100,00	0,00	50,00				
2.1.1	02	02.01.21																					
2.1.1	02	02.02.25		07	40/2014	Projectos de acção educativa	-	100%		jan/14	dez/16	100	0	100	0,00	0,00	0,00	0,00	0,00				
2.1.1	02	02.02.20		02	2/2016	Programa "Lingualer - Sucesso para Todos"		100%		mai/15	dez/17	31 500	0	31 500	0,00	20 928,42	20 928,42	66,44	66,44				
2.1.2						Serviços auxiliares de ensino						145 700	275 000	420 700	341 185,75	141 609,38	482 795,13	97,19	63,37				
2.1.2	02	02.02.10		01	41/2014	Transportes escolares	-	100%		jan/14	dez/18	70 000	140 000	210 000	172 878,06	69 273,65	242 151,71	98,96	63,25				
2.1.2	02	02.02.25		02	42/2014	Ensino Pré-escolar e do 1.º Ciclo - Serviço de Refeições Escolares	-	100%		jan/14	dez/18	41 500	110 000	151 500	98 864,06	39 552,74	138 416,80	95,31	55,29				
2.1.2	02	02.01.20		03	43/2014	Ensino Básico (1.º Ciclo) - Aquisição de livros, manuais e material escolar	-	100%		jan/14	dez/18	12 500	25 000	37 500	22 783,63	11 282,99	34 066,62	90,26	56,51				
2.1.2	02	06.02.03.05		04	44/2014	Ensino Universitário - Bolsas de Estudo	-	100%		jan/14	dez/16	19 500	0	19 500	40 760,00	19 400,00	60 160,00	99,49	99,83				
2.1.2	02	06.02.03.05		05	45/2014	Prémios do Quadro de Excelência e Valor	-	100%		jan/14	dez/16	2 100	0	2 100	5 900,00	2 100,00	8 000,00	100,00	100,00				
2.1.2	02	02.01.21		06	46/2014	Outros auxílios económicos	-	100%		jan/14	dez/16	100	0	100	0,00	0,00	0,00	0,00	0,00				



EXECUÇÃO ANUAL DO PLANO DE ACTIVIDADES MUNICIPAL																				Ano:	2 016
Objectivo	Classificação Orçamental		Projecto / Acção		Forma de realização	Fonte de Financiamento			Datas		Montante Previsto			Montante Executado			Nível de execução financeira anual		Nível de execução financeira global		
	Orgâ- nica	Económica	Codifi- cação	N.º		AC	AA	FC	Início	Fim	Ano	Anos seguintes	Total	Anos anteriores	Ano	Total	%	(a)	%	(b)	
2.3.0																					

[illegible]



EXECUÇÃO ANUAL DO PLANO DE ACTIVIDADES MUNICIPAL																				Ano:	2 016
Unidade: Euros																					
Objectivo	Classificação Orçamental		Projecto / Acção		Designação do Programa e Projecto / Acção	Forma de realização	Fonte de Financiamento			Datas		Montante Previsto			Montante Executado			Nível de execução financeira anual % (a)	Nível de execução financeira global % (b)		
	Orgânica	Económica	Código	N.º			AC	AA	FC	Início	Fim	Ano	Anos seguintes	Total	Anos anteriores	Ano	Total				
2.5.1		02.01.01																			
	02	02.01.21		85/2014		-	100%		jan/14	dez/16	32 600	0	32 600	37 008.24	28 321.30	65 329.54	86.88	93.85			
		02.02.25				-	100%		jan/14	dez/16	10 000	0	10 000	11 045.00	8 310.47	19 355.47	83.10	91.97			
	02	04.07.01		86/2014		-	100%		jan/14	dez/16	59 500	0	59 500	71 182.65	58 025.00	129 207.65	97.52	98.87			
2.5.1		04.07.01		87/2014																	
	02	08.07.01																			
		02.01.01																			
	02	02.01.15																			
2.5.1		02.01.20		10/2015																	
	02	02.01.21																			
		02.02.08																			
		02.02.25				-	100%		jan/15	dez/16	2 550	0	2 550	5 100.72	2 161.71	7 262.43	84.77	94.92			
2.5.2																					
2.5.2		02.01.21	02	90/2014		-	100%		jan/14	dez/17	5 300	5 000	10 300	6 577.13	4 075.92	10 653.05	76.90	63.12			
	02	02.01.04																			
		02.01.21	14	22/2015		-	100%		jan/14	dez/17	1 050	8 500	9 550	1 322.85	929.36	2 252.21	88.51	20.71			
	02	02.01.04				-	100%		jan/14	dez/16	500		500	11.51	76.22	87.73	15.24	17.15			
2.5.2		02.01.04	05	93/2014																	
	02	02.02.25				-	100%		jan/14	dez/17	23 200	22 000	45 200	36 522.08	20 541.00	57 063.08	88.54	69.83			
		02.01.01																			
	02	02.01.21		12/2015		-	100%		jan/14	dez/17	9 950	10 500	20 450	12 160.31	8 991.31	21 151.62	90.36	64.86			
2.5.2		04.07.01		100/2014																	
	02	08.07.01				-	100%		jan/14	dez/16	58 250		58 250	64 567.65	55 462.00	120 029.65	95.21	97.73			
		02.01.21																			
	02	02.02.25		13/2015			100%		jan/15	dez/16	21 300	0	21 300	5 197.42	16 093.54	21 290.96	75.56	80.35			
2.5.2		02.01.21																			
	02	02.02.25																			
		02.01.21		14/2015																	
	02	02.02.25					100%		jan/15	dez/16	500		500	436.08	0.00	436.08	0.00	46.59			
2.5.2		02.01.21		15/2015																	
	02	02.02.25																			
		02.01.21																			
	02	02.02.25					100%		jan/15	dez/16	500	0	500	14.89	0.00	14.89	0.00	2.89			



EXECUÇÃO ANUAL DO PLANO DE ACTIVIDADES MUNICIPAL																				Ano:	2 016
Objectivo	Classificação Orçamental		Projecto / Acção		Designação do Programa e Projecto / Acção	Forma de realização	Fonte de Financiamento			Datas		Montante Previsto			Montante Executado			Nível de execução financeira anual % (a)	Nível de execução financeira global % (b)		
	Orgânica	Económica	Código	N.º			AC	AA	FC	Início	Fim	Ano	Anos seguintes	Total	Anos anteriores	Ano	Total				
2.5.2	02	02.01.21	11	16/2015	Actividades desportivas e de lazer (Zumba, Zumbakids, Aquazumba, Pilates, Ballet) - Bens e serviços																
		02.02.20																			
	02	02.01.01	12	17/2015																	
		02.01.21																			
		02.02.17																			
2.5.2	02	02.02.20	12	17/2015	Outras actividades diversas de desporto e de lazer																
		02.02.25																			
	02	04.07.01	13	18/2015		Monitorização e coordenação de actividades desportivas, recreativas e de lazer a desenvolver pelo Município															
		02.01.20																			
		02.01.21																			
2.5.2	02	02.02.25	01	4/2016	III Rampa de Santa Maria																
		04.07.01																			
	3					Funções económicas															
3.1.0	02	04.07.01	01	10/2014	Vigilância da floresta e detecção de incêndios																
		02.02.20																			
	02	02.02.25	03	20/2015		Comparticipação às associações do sector agrícola, pecuária e afins															
		04.07.01																			
		11.02.99																			
3.2.0	02	02.02.01	01	103/2014	Energia eléctrica - Edifícios e outras Instalações Municipais																
		02.02.25																			
	02	02.01.02.99	03	105/2014		Combustíveis e lubrificantes /Gás - Instalações Municipais															
		02.01.02.01					04	106/2014													



EXECUÇÃO ANUAL DO PLANO DE ACTIVIDADES MUNICIPAL																				Ano:	2 016
																				Unidade: Euros	
Objectivo	Classificação Orçamental		Projecto / Acção		Forma de realização	Fonte de Financiamento			Datas		Montante Previsto			Montante Executado			Nível de execução financeira anual		Nível de execução financeira global		
	Orgânica	Económica	Código	N.º		AC	AA	FC	Início	Fim	Ano	Anos seguintes	Total	Anos anteriores	Ano	Total	% (a)	% (b)			
3.2.0	02	02.01.02.02	05	107/2014	-		100%		jan/14	dez/18	67 750	130 000	197 750	129 033,58	61 933,17	190 966,75	91,41	58,44			
3.2.0	02	02.01.21 02.02.25	01	21/2015	-		100%		jan/15	dez/16	100		100	0,00	0,00	0,00	0,00	0,00			
3.2.0	02	02.02.25	01	5/2016	-		100%		jan/16	dez/21	17 566	69 925	87 491	0,00	17 565,38	17 565,38	100,00	20,08			
3.3.0											200	0	200	116,16	0,00	116,16	0,00	36,74			
3.3.1											200	0	200	116,16	0,00	116,16	0,00	36,74			
3.3.1	02	02.01.21	01	108/2014	-		100%		jan/14	dez/16	200	0	200	116,16	0,00	116,16	0,00	36,74			
3.4.0											30 350	12 000	42 350	98 811,23	24 876,63	123 687,86	81,97	87,62			
3.4.1											5 950	0	5 950	6 960,60	5 175,05	12 135,65	86,98	94,00			
3.4.1	02	02.01.21 02.02.25	01	109/2014	-		100%		jan/14	dez/16	5 750	0	5 750	23,15	5 175,05	5 198,20	90,00	90,04			
3.4.1	02	02.02.08	02	110/2014	-		100%		jan/14	dez/16	200	0	200	6 937,45	0,00	6 937,45	0,00	97,20			
3.4.2											24 400	12 000	36 400	91 850,63	19 701,58	111 552,21	80,74	86,98			
3.4.2	02	02.01.21	01	111/2014	-		100%		jan/14	dez/17	5 000	5 000	10 000	7 628,37	4 330,80	11 959,17	86,62	67,84			
3.4.2	02	02.02.25	02	112/2014	-		100%		jan/14	dez/17	8 500	2 000	10 500	6 049,61	7 984,56	14 034,17	93,94	84,80			
3.4.2	02	02.02.25	03	113/2014	0		100%		jan/14	dez/17	250	2 500	2 750	0,00	0,00	0,00	0,00	0,00			
3.4.2	02	02.02.20	04	114/2014	0		100%		jan/14	dez/17	500	2 500	3 000	76 961,10	0,00	76 961,10	0,00	96,25			
3.4.2	02	02.01.21 02.02.25	06	116/2014	-		100%		jan/14	dez/16	4 100	0	4 100	0,00	3 806,50	3 806,50	92,84	92,84			
3.4.2	02	02.02.25	07	117/2014	-		100%		jan/14	dez/16	1 000	0	1 000	1 211,55	615,00	1 826,55	61,50	82,59			
3.4.2	02	04.07.01	08	118/2014	-		100%		jan/14	dez/16	500	0	500	0,00	0,00	0,00	0,00	0,00			
		02.01.21 02.02.16 02.02.17 02.02.20 02.02.25																			
3.4.2	02		01	6/2016	-		100%		jan/14	dez/16	4 550	0	4 550	0,00	2 964,72	2 964,72	65,16	65,16			



EXECUÇÃO ANUAL DO PLANO DE ACTIVIDADES MUNICIPAL																							Ano:	2 016
Objectivo	Classificação Orçamental		Projecto / Acção		Designação do Programa e Projecto / Acção	Forma de realização			Fonte de Financiamento			Datas		Montante Previsto			Montante Executado			Nível de execução financeira anual		Nível de execução financeira global		Unidade: Euros
	Orgâ- nica	Económica	Codifi- cação	N.º		AC	AA	FC	Início	Fim	Ano	Anos seguintes	Total	Anos anteriores	Ano	Total	%	(a)	%	(b)				
4																								
4.2.0																								
4.2.0	02	04.05.01.02	01	23/2015																				
4.2.0	02	04.05.01.02	02	24/2015																				
4.2.0	02	08.05.01.02	03	25/2015																				
4.2.0	02	04.05.01.02	04	26/2015																				
4.2.0	02	08.05.01.02	05	27/2015																				
4.2.0	02	04.05.01.02	05	12/2014																				
4.2.0	02	08.05.01.04	07	126/2014																				
4.2.0	02	04.05.01.04	08	127/2014																				
4.2.0	02	04.05.01.04	09	128/2014																				
4.2.0	02	04.05.01.04	10	129/2014																				
4.2.0	02	06.02.03.05	11	130/2014																				
4.2.0	02	06.02.03.05	12	131/2014																				
4.2.0	02	04.05.01.08	13	132/2014																				
4.2.0	02	04.05.01.08	06	28/2015																				
4.2.0	02	06.02.03.05	01	07/2016																				
4.2.0	02	06.02.03.05	02	08/2016																				
4.2.0	02	04.01.01.01	07	29/2015																				
4.2.0	02	04.05.01.04	03	09/2016																				

RESUMO DO PLANO DE ACTIVIDADES MUNICIPAL



Resumo da Execução do Plano de Actividades Municipal	Ano:	2016
------------------------------------------------------	------	------

Unidade: Euros

Objectivos	Montante Previsto			Montante executado		Total	Nível de execução financeira anual	Nível de execução financeira global
	Ano	Anos seguintes	Total	Anos anteriores	Ano		% (a)	% (b)
1 Funções gerais	390 450,00	608 500,00	998 950,00	612 569,91	339 269,80	951 839,71	86,89	59,06
1.1.0 <i>Serviços gerais de administração</i>	292 600,00	604 000,00	896 600,00	551 260,31	244 405,35	795 665,66	83,53	54,95
1.1.1 <i>Administração geral</i>	292 600,00	604 000,00	896 600,00	551 260,31	244 405,35	795 665,66	83,53	54,95
1.2.0 <i>Segurança e ordem públicas</i>	97 850,00	4 500,00	102 350,00	61 309,60	94 864,45	156 174,05	96,95	95,43
1.2.1 <i>Protecção civil e luta contra incêndios</i>	97 850,00	4 500,00	102 350,00	61 309,60	94 864,45	156 174,05	96,95	95,43
2 Funções sociais	2 026 870,00	1 812 000,00	3 838 870,00	3 321 447,90	1 739 231,12	5 060 679,02	85,81	70,68
2.1.0 <i>Educação</i>	196 900,00	284 000,00	480 900,00	365 013,60	175 306,22	540 319,82	89,03	63,87
2.1.1 <i>Ensino não superior</i>	51 200,00	9 000,00	60 200,00	23 827,85	33 696,84	57 524,69	65,81	68,46
2.1.2 <i>Serviços auxiliares de ensino</i>	145 700,00	275 000,00	420 700,00	341 185,75	141 609,38	482 795,13	97,19	63,37
2.3.0 <i>Segurança e acção sociais</i>	307 000,00	264 500,00	571 500,00	436 734,40	248 391,59	685 125,99	80,91	67,95
2.3.2 <i>Acção social</i>	307 000,00	264 500,00	571 500,00	436 734,40	248 391,59	685 125,99	80,91	67,95
2.4.0 <i>Habitação e serviços colectivos</i>	987 350,00	1 210 000,00	2 197 350,00	2 025 490,81	834 294,95	2 859 785,76	84,50	67,72
2.4.1 <i>Habitação</i>	25 000,00	30 000,00	55 000,00	52 395,00	24 850,00	77 245,00	99,40	71,93
2.4.3 <i>Saneamento</i>	234 000,00	275 000,00	509 000,00	627 446,67	179 418,43	806 865,10	76,67	71,00
2.4.4 <i>Abastecimento de água</i>	483 550,00	542 000,00	1 025 550,00	1 083 940,95	426 155,80	1 510 096,75	88,13	71,59
2.4.5 <i>Resíduos sólidos</i>	223 600,00	336 000,00	559 600,00	237 785,74	184 334,72	422 120,46	82,44	52,94
2.4.6 <i>Protecção do meio ambiente e conservação da natureza</i>	21 200,00	27 000,00	48 200,00	23 922,45	19 536,00	43 458,45	92,15	60,26
2.5.0 <i>Serviços culturais, recreativos e religiosos</i>	535 620,00	53 500,00	589 120,00	494 209,09	481 238,36	975 447,45	89,85	90,04
2.5.1 <i>Cultura</i>	221 550,00	0,00	221 550,00	220 754,26	206 404,50	427 158,76	93,16	96,58
2.5.2 <i>Desporto, recreio e lazer</i>	314 070,00	53 500,00	367 570,00	273 454,83	274 833,86	548 288,69	87,51	85,53
3 Funções económicas	591 246,00	1 161 925,00	1 753 171,00	982 380,41	485 005,53	1 467 385,94	82,03	53,64
3.1.0 <i>Agricultura, pecuária, silvicultura, caça e pesca</i>	1 550,00	0,00	1 550,00	5 458,76	0,00	5 458,76	0,00	77,88
3.2.0 <i>Indústria e energia</i>	559 146,00	1 149 925,00	1 709 071,00	877 994,26	460 128,90	1 338 123,16	82,29	51,72
3.3.0 <i>Transportes e comunicações</i>	200,00	0,00	200,00	116,16	0,00	116,16	0,00	36,74
3.3.1 <i>Transportes rodoviários</i>	200,00	0,00	200,00	116,16	0,00	116,16	0,00	36,74
3.4.0 <i>Comércio e turismo</i>	30 350,00	12 000,00	42 350,00	98 811,23	24 876,63	123 687,86	81,97	87,62
3.4.1 <i>Mercados e feiras</i>	5 950,00	0,00	5 950,00	6 960,60	5 175,05	12 135,65	86,98	94,00
3.4.2 <i>Turismo</i>	24 400,00	12 000,00	36 400,00	91 850,63	19 701,58	111 552,21	80,74	86,98
4 Outras funções	330 828,00	116 200,00	447 028,00	366 923,45	310 265,40	677 188,85	93,78	83,20
4.2.0 <i>Transferências entre administrações</i>	330 828,00	116 200,00	447 028,00	366 923,45	310 265,40	677 188,85	93,78	83,20
TOTAL GERAL	3 339 394,00	3 698 625,00	7 038 019,00	5 283 321,67	2 873 771,85	8 157 093,52	86,06	66,20

a) Execução financeira anual = Montante executado no ano / Montante previsto do ano x 100

b) Execução financeira global = Total do montante executado / (Total do montante previsto + Executado anos anteriores) x 100

FLUXOS DE CAIXA E CONTAS DE ORDEM



7.5. - FLUXOS DE CAIXA			Ano:	2016
Unidade: - Euros				
Recebimentos			Pagamentos	
Saldo da gerência anterior		333 230,81	Despesas orçamentais	6 942 110,48
Execução orçamental	154 540,37		Correntes	5 231 242,80
Operações de tesouraria	178 690,44		Capital	1 710 867,68
Receitas Orçamentais		6 896 678,33	Operações de tesouraria	555 117,49
Correntes	5 995 459,32		Saldo para a gerência seguinte	179 014,71
Capital	901 219,01		Execução orçamental	109 108,22
Outras	0,00		Operações de tesouraria	69 906,49
Operações de tesouraria		446 333,54		
Total		7 676 242,68	Total	7 676 242,68

7.5. - CONTAS DE ORDEM			Ano:	2016
Saldo da gerência anterior		538 371,78	Garantias e caucões acionadas	
Garantias e caucões	501 141,95		Garantias e caucões devolvidas	33 597,24
Recibos para cobrança	37 229,83		Receita virtual cobrada	23 059,48
Garantias e caucões prestadas		142 993,93	Receita virtual anulada	3 043,60
Receita virtual liquidada		26 071,49	Saldo para a gerência seguinte	647 736,88
			Garantias e caucões	610 538,64
			Recibos para cobrança	37 198,24
Total		707 437,20	Total	707 437,20



7.5. - FLUXOS DE CAIXA				Ano	2016
Unidade: - Euros					
RECEBIMENTOS					
Saldo da gerência anterior					333 230,81
Execução orçamanental				154 540,37	
Operações de tesouraria				178 690,44	
Receitas orçamentais					6 896 678,33
01	Impostos directos			498 020,73	
01 02	Outros			498 020,73	
01 02 02	Imposto municipal sobre imóveis			297 107,82	
01 02 03	Imposto municipal sobre veículos			121 291,76	
01 02 04	Imposto municipal s/transmissões onerosas de imóveis			79 621,15	
04	Taxas, multas e outras penalidades			65 234,47	
04 01	Taxas			31 499,06	
04 01 23	Taxas específicas das autarquias locais			31 499,06	
04 01 23 01	Mercados e feiras			7 371,00	
04 01 23 02	Loteamentos e obras			20 899,23	
04 01 23 03	Ocupação da via pública			843,55	
04 01 23 05	Caça, uso e porte de arma			0,00	
04 01 23 99	Outras			2 385,28	
04 01 23 99 99	Outros			2 385,28	
04 02	Multas e outras penalidades			33 735,41	
04 02 01	Juros de mora			26 580,31	
02 02 02	Juros compensatórios			189,46	
04 02 04	Coimas e penalidades por contra-ordenações			0,00	
04 02 99	Multas e penalidades diversas			6 965,64	
04 02 99 01	Taxas de relaxe			6 410,44	
05	Rendimentos de propriedade			358 685,60	
05 02	Juros - Sociedades financeiras			0,00	
05 02 01	Bancos e outras instituições financeiras			0,00	
05 10	Rendas			358 685,60	
05 10 99	Outros			358 685,60	
06	Transferências correntes			4 301 637,67	
06 03	Administração central			4 301 637,67	
06 03 01	Estado			4 296 368,34	
06 03 01 01	Fundo de Equilíbrio Financeiro			3 570 484,00	
06 03 01 02	Fundo Social Municipal			121 328,00	
06 03 01 03	Participação fixa no IRS			63 010,00	
06 03 01 99	Outras			541 546,34	
07	Venda de bens e serviços correntes			725 731,20	
07 01	Venda de bens			321 980,79	
07 01 02	Livros e documentação técnica			0,00	
07 01 07	Produtos alimentares e bebidas			2 111,28	
07 01 08	Mercadorias			317 560,20	
07 01 08 01	Água			313 860,50	
07 01 08 99	Outros			3 699,70	
07 01 99	Outros			2 309,31	
07 02	Serviços			377 507,74	
07 02 03	Vistorias e ensaios			724,40	
07 02 08	Serviços sociais, recreativos, culturais e de desporto			42 774,33	
07 02 08 02	Serviços recreativos			18 781,60	
07 02 08 02 99	Outros			18 781,60	
07 02 08 04	Serviços desportivos			23 992,73	
07 02 09	Serviços específicos das autarquias			334 009,01	
07 02 09 01	Saneamento			188 565,56	
07 02 09 02	Resíduos sólidos			108 432,40	
07 02 09 03	Transportes colectivos de pessoas e mercadorias			13 417,31	
07 02 09 03 02	Transportes escolares			13 417,31	
07 02 09 04	Trabalhos por conta de particulares			4 476,08	
07 02 09 05	Cemitérios			3 340,80	
07 02 09 99	Outros			15 776,86	
07 03	Rendas			26 242,67	
07 03 01	Habitações			20 257,07	
07 03 02	Edifícios			5 985,60	



7.5. - FLUXOS DE CAIXA			Ano	2016
Unidade: - Euros				
RECEBIMENTOS				
08		Outras receitas correntes	46 149,65	
08 01		Outras	46 149,65	
08 01 99		Outras	46 149,65	
08 01 99 02		Indemnizações estragos provocados p/outrém viaturas ou outros equiq. das às autarquias le	0,00	
08 01 99 03		IVA reembolsado	17 831,41	
08 01 99 99		Diversas	28 318,24	
09		Venda de bens de investimento	49 060,50	
09 01		Terrenos	49 060,50	
09 01 01		Sociedades e quase sociedades não financeiras	0,00	
09 01 10		Famílias	49 060,50	
09 02		Habitações	0,00	
09 02 10		Famílias	0,00	
10		Transferências de capital	852 118,83	
10 03		Administração central	852 118,83	
10 03 01		Estado	396 720,00	
10 03 01 01		Fundo de Equilíbrio Financeiro	396 720,00	
10 03 01 04		Cooperação técnica e financeira	0,00	
10 03 01 99		Outras	0,00	
10 03 07		Estado-Participação comunitária em projectos co-financiados	455 398,83	
10 03 07 01		FEDER	455 398,83	
10 03 07 02		PRODER	0,00	
10 03 07 03		Norte2020	0,00	
10 03 07 04		PDR2020	0,00	
10 03 07 05		POSEUR	0,00	
10 03 07 99		Outras	0,00	
10 03 08		Serviços e fundos autónomos	0,00	
11		Activos financeiros	0,00	
11 08		Acções e outras participações	0,00	
11 08 01		Sociedades e quase sociedades não financeiras	0,00	
12		Passivos financeiros	0,00	
12 06		Empréstimos a médio e longo prazos	0,00	
12 06 02		Sociedades financeiras	0,00	
13		Outras receitas de capital	39,68	
13 01		Outras	39,68	
13 01 01		Indemnizações	0,00	
13 01 99		Outras	39,68	
		Total das receitas correntes	5 995 459,32	
		Total das receitas de capital	901 219,01	
		Operações de tesouraria		446 333,54
TOTAL				7 676 242,68



7.5. - FLUXOS DE CAIXA		Ano	2016
Unidade: - Euros			
PAGAMENTOS			
Despesas orçamentais			6 942 110,48
Despesas correntes			
01	Pessoal	2 163 338,27	
01 01	Remunerações certas e permanentes	1 639 470,91	
01 01 01	Titulares de órgãos de soberania e membros de órgãos autárquicos	103 028,78	
01 01 04	Pessoal dos quadros - Regime de contrato individual de trabalho	884 714,60	
01 01 04 01	Pessoal em funções	884 714,60	
01 01 06	Pessoal contratado a termo	129 999,83	
01 01 06 01	Pessoal em funções	74 518,32	
01 01 06 04	Recrutamento de pessoal para novos postos de trabalho	55 481,51	
01 01 07	Pessoal em regime de tarefa e avença	44 484,07	
01 01 08	Pessoal aguardando aposentação	465,80	
01 01 09	Pessoal em qualquer outra situação	122 121,14	
01 01 11	Representação	26 075,88	
01 01 13	Subsídio de refeição	122 386,74	
01 01 14	Subsídio de férias e de natal	194 744,10	
01 01 15	Remunerações por doença e maternidade/paternidade	11 449,97	
01 02	Abonos variáveis ou eventuais	58 992,09	
01 02 02	Horas extraordinárias	32 680,81	
01 02 04	Ajudas de custo	770,57	
01 02 05	Abono para falhas	6 961,85	
01 02 12	Indemnizações por cessação de funções	5 891,39	
01 02 13	Outros suplementos e prémios	12 687,47	
01 02 13 02	Outros	12 687,47	
01 03	Segurança social	464 875,27	
01 03 01	Encargos com a saúde	84 466,48	
01 03 03	Subsídio familiar a crianças e jovens	7 940,99	
01 03 04	Outras prestações familiares	2 121,12	
01 03 05	Contribuições para a segurança social	344 688,79	
01 03 05 02	Segurança social do pessoal regime de contrato trabalho funções públicas (RCTFP)	344 688,79	
01 03 05 02 01	Caixa Geral de Aposentações	197 762,25	
01 03 05 02 02	Segurança social - Regime geral	146 926,54	
01 03 09	Seguros	24 910,11	
01 03 09 01	Seguros de acidentes no trabalho e doenças profissionais	24 910,11	
01 03 10	Outras despesas de segurança social	747,78	
01 03 10 01	Eventualidade maternidade, paternidade e adopção	747,78	
02	Aquisição de bens e serviços	2 369 192,49	
02 01	Aquisição de bens	813 818,92	
02 01 01	Matérias-primas e subsidiárias	6 023,86	
02 01 02	Combustíveis e lubrificantes	136 834,03	
02 01 02 01	Gasolina	8 127,29	
02 01 02 02	Gasóleo	61 933,17	
02 01 02 99	Outros	66 773,57	
02 01 04	Limpeza e higiene	7 713,19	
02 01 07	Vestuário e artigos pessoais	6 331,75	
02 01 08	Material de escritório	9 692,59	
02 01 09	Produtos químicos e farmacêuticos	0,00	
02 01 11	Material de consumo clínico	251,16	
02 01 15	Prémios, condecorações e ofertas	15 319,52	
02 01 16	Mercadorias para venda	406 917,34	
02 01 16 01	Água	406 917,34	
02 01 17	Ferramentas e utensílios	3 639,12	
02 01 18	Livros e documentação técnica	633,20	
02 01 20	Material de educação, cultura e recreio	17 602,25	
02 01 21	Outros bens	202 860,91	



7.5. - FLUXOS DE CAIXA			Ano	2016
Unidade: - Euros				
PAGAMENTOS				
02	02	Aquisição de serviços	1 555 373,57	
02	02	01 Encargos de instalações	118 827,61	
02	02	02 Limpeza e higiene	29 710,02	
02	02	03 Conservação de bens	39 673,63	
02	02	08 Locação de outros bens	33 839,66	
02	02	09 Comunicações	35 632,05	
02	02	10 Transportes	84 633,10	
02	02	11 Representação dos serviços	511,00	
02	02	12 Seguros	28 070,56	
02	02	14 Estudos, pareceres, projectos e consultorias	24 801,00	
02	02	15 Formação	6 620,30	
02	02	17 Publicidade	28 409,90	
02	02	19 Assistência técnica	10 405,83	
02	02	20 Outros trabalhos especializados	74 254,27	
02	02	22 Serviços de saúde	5 031,50	
02	02	24 Encargos de cobrança de receitas	13 094,71	
02	02	25 Outros serviços	1 021 367,43	
03		Juros e outros encargos	17 289,66	
03	01	Juros da dívida pública	13 819,01	
03	01	03 Sociedades financeiras - Bancos e outras instituições financeiras	13 306,86	
03	01	03 02 Empréstimos de médio e longo prazos	13 306,86	
03	01	06 Administração pública central - Serviços e fundos autónomos	512,15	
03	02	Outros encargos correntes da dívida pública	64,00	
03	02	01 Despesas diversas	64,00	
03	06	Outros encargos financeiros	3 406,65	
03	06	01 Outros encargos financeiros	3 406,65	
04		Transferências correntes	578 632,01	
04	03	Administração central	6 605,00	
04	03	05 Serviços e fundos autónomos	6 605,00	
04	05	Administração local	236 553,28	
04	05	01 Continente	236 553,28	
04	05	01 02 Freguesias	185 311,28	
04	05	01 04 Associações de municípios	39 796,00	
04	05	01 08 Outras	11 446,00	
04	07	Instituições sem fins lucrativos	194 449,42	
04	07	01 Instituições sem fins lucrativos	194 449,42	
04	08	Famílias	141 024,31	
04	07	01 Outras	141 024,31	
06		Outras despesas correntes	102 790,37	
06	02	Diversas	102 790,37	
06	02	01 Impostos e taxas	28 966,23	
06	02	03 Outras	73 824,14	
06	02	03 01 Outras restituições	903,25	
06	02	03 05 Outras	71 448,16	



7.5. - FLUXOS DE CAIXA		Ano	2016
Unidade: - Euros			
PAGAMENTOS			
Despesas de capital			
07	Aquisição de bens de capital	1 145 553,90	
07 01	Investimentos	600 781,90	
07 01 01	Terrenos	1 750,00	
07 01 02	Habitações	81 937,01	
07 01 02 03	Reparação e beneficiação	81 937,01	
07 01 03	Edifícios	221 515,55	
07 01 03 01	Instalações de serviços	13 283,60	
07 01 03 02	Instalações desportivas e recreativas	66 068,02	
07 01 03 05	Escolas	32 718,79	
07 01 03 07	Outros	109 445,14	
07 01 04	Construções diversas	40 340,38	
07 01 04 06	Instalações desportivas e recreativas	1 902,88	
07 01 04 09	Sinalização e trânsito	307,50	
07 01 04 13	Outros	38 130,00	
07 01 06	Material de transporte	34 370,43	
07 01 07	Equipamento de informática	6 512,57	
07 01 08	Software informático	42 209,16	
07 01 09	Equipamento administrativo	864,23	
07 01 10	Equipamento básico	57 990,82	
07 01 10 02	Outro	57 990,82	
07 01 15	Outros investimentos	113 291,75	
07 03	Bens do domínio público	544 772,00	
07 03 01	Terrenos e recursos naturais	5 000,00	
07 03 03	Outras construções e infraestruturas	539 772,00	
07 03 03 02	Sistemas de drenagem de águas residuais	27 700,98	
07 03 03 04	Iluminação pública	7 207,33	
07 03 03 05	Parques e jardins	37 468,62	
07 03 03 08	Viação rural	3 707,51	
07 03 03 09	Sinalização e trânsito	52 255,32	
07 03 03 13	Outros	64 029,11	
08	Transferências de capital	181 388,40	
08 05	Administração local	100 126,40	
08 05 01	Continente	100 126,40	
08 05 01 02	Freguesias	100 126,40	
08 07	Instituições sem fins lucrativos	81 262,00	
08 07 01	Instituições sem fins lucrativos	81 262,00	
09	Activos financeiros	47 198,00	
09 08	Unidades de participação	47 198,00	
09 08 02	Sociedade e quase sociedades não financeiras - Públicas	47 198,00	
10	Passivos financeiros	336 727,38	
10 06	Empréstimos a médio e longo prazos	336 727,38	
10 06 03	Sociedades financeiras - Bancos e outras instituições financeiras	322 252,24	
10 06 06	Administração pública central - serviços e fundos autónomos	14 475,14	
Total das despesas correntes		5 231 242,80	
Total das despesas de capital		1 710 867,68	
Operações de Tesouraria			555 117,49
Saldo para a gerência seguinte			179 014,71
Execução orçamental		109 108,22	
Operações de tesouraria		69 906,49	
TOTAL			7 676 242,68

OPERAÇÕES DE TESOURARIA



7.6. - OPERAÇÕES DE TESOURARIA						Ano:	2016
Unidade: - Euros							
Cod.Conta	Designação	Saldo da Gerência Anterior		Movimento Anual		Saldo para a Gerência Seguinte	
		Devedor	Credor	Débito	Crédito	Devedor	Credor
21	Clientes/contribuintes/utentes		0,00	18 056,05	18 056,05		
21.7	Clientes e utentes c/cauções		0,00	18 056,05	18 056,05		
21.7.1	Cauções		0,00	18 056,05	18 056,05		
21.7.1.01	Cauções de empreitadas		0,00	18 056,05	18 056,05		
	Aca - Alberto Couto Alves, S.A.			3 763,27	3 763,27		
	Américo José Conceição Carlos			2 125,00	2 125,00		
	Balsa & Nogueira, Ld. ^a			659,70	659,70		
	Bartolomeu Gonçalves e Filhos, Ld. ^a			2 488,39	2 488,39		
	HabiPenaguião - Construções, Ld. ^a			4 675,44	4 675,44		
	Linhas Traçadas Unipessoal, Ld. ^a			174,88	174,88		
	Niverfix, Construções Unipessoal, Ld. ^a			2 979,63	2 979,63		
	Teixeira & Nogueira, Ld. ^a			1 189,74	1 189,74		
24	Estado e outros entes públicos	5 648,50	363 569,36	371 119,38			13 198,52
24.2	Retenção de impostos sobre rendimentos	0,00	139 660,05	139 660,05			0,00
24.2.1	Trabalho dependente			125 600,00	125 600,00		
24.2.2	Trabalho independente			11 753,55	11 753,55		
24.2.6	Imposto s/Taxa IRS			2 306,50	2 306,50		
24.4	Restantes impostos			9 239,35	9 239,35		0,00
24.4.3	Estado			9 239,35	9 239,35		0,00
24.4.3.2	Estado - Penhoras - Outras			677,56	677,56		
24.4.3.7	Estado Finanças - retenção 25% e penhoras			8 561,79	8 561,79		
24.5	Contribuições para a Segurança Social	5 648,50	214 669,96	222 219,98			13 198,52
24.5.1	Caixa Geral de Aposentações	0,00	91 319,32	99 160,51			7 841,19
24.5.1.1	CGA - Descontos de Pessoal			91 319,32	99 160,51		7 841,19
24.5.2	ADSE	0,00	47 728,89	47 728,89			0,00
24.5.2.1	ADSE - Descontos de Pessoal			47 459,71	47 459,71		
24.5.2.3	SAD/PSP			269,18	269,18		0,00
24.5.3	Instituto de Gestão Fin.Segurança Social	5 648,50	75 621,75	75 330,58			5 357,33
24.5.3.1	IGFSS - Descontos de Pessoal	5 648,50	75 621,75	75 330,58			5 357,33
26	Outros devedores e credores	173 041,94	172 755,95	56 421,98			56 707,97
26.3	Sindicatos			5 690,97	5 690,97		0,00
26.3.1	Sindicatos			5 690,97	5 690,97		0,00
26.3.1.1	STAL			5 278,24	5 278,24		
26.3.1.2	STAE			50,33	50,33		
26.3.1.7	Sindicato Trabalhadores Função Pública do Norte			362,40	362,40		
26.8	Devedores e credores diversos	173 041,94	167 064,98	50 731,01			56 707,97
26.8.5	Credores pela cobrança de taxas	41,88	24 071,02	24 051,89			22,75
26.8.5.1	Outros	41,88	34,13	15,00			22,75
26.8.5.1.4	Serviços de Estrangeiros e Fronteiras	41,88	34,13	15,00			22,75
26.8.5.2	Direcção-Geral das Florestas		0,00	0,00			
26.8.5.9	Outros		24 036,89	24 036,89			0,00
26.8.5.9.1	Descontos para penhoras e outros			17 609,63	17 609,63		
26.8.5.9.2	ATAM			451,64	451,64		
26.8.5.9.3	Companhia de Seguros Império			78,84	78,84		
26.8.5.9.4	CCD dos Trabalhadores da Câmara Municipal			5 896,78	5 896,78		
26.8.9	Credores Diversos - Outros	173 000,06	142 993,96	26 679,12			56 685,22
26.8.9.5	Depósitos de garantias	173 000,06	142 993,96	26 679,12			56 685,22
26.8.9.5.3	Cauções fornecedores de imobilizado	173 000,06	142 993,96	26 679,12			56 685,22
	Aca - Alberto Couto Alves, S.A.		142 993,96	142 993,96	7 267,94		7 267,94
	Alfa Ténis - Campos de Ténis, Ld. ^a		760,68				760,68
	Américo José Conceição Carlos		5 067,50		2 125,00		7 192,50
	Balsa & Nogueira, Ld. ^a		3 740,15		1 190,10		4 930,25
	Bartolomeu Gonçalves e Filhos, Ld. ^a				2 614,27		2 614,27
	Francisco Pereira Marinho & Irmãos,S.A.		7 230,63				7 230,63
	HabiPenaguião - Construções, Ld. ^a		3 648,59		4 675,44		8 324,03
	Higino Pinheiro & Irmão, S.A.		3 616,29				3 616,29
	Linhas Traçadas Unipessoal, Ld. ^a		501,19		2 553,62		3 054,81
	Niverfix - Construções Unipessoal, L. ^a				2 979,63		2 979,63
	Projectacon - Engenharías, Ld. ^a		465,63				465,63
	Redeteca-Construção de Instalações e Redes de Gás,S.A.		633,23				633,23
	Surrytler, Ld. ^a				488,27		488,27
	Teixeira & Nogueira, Ld. ^a		4 342,21		1 874,97		6 217,18
	Traços e Quadrículas, Ld. ^a				909,88		909,88
	Total:		178 690,44	554 381,36	445 597,41		69 906,49

ANEXOS ÀS DEMONSTRAÇÕES FINANCEIRAS



8. – ANEXOS ÀS DEMONSTRAÇÕES FINANCEIRAS

8.1	Caracterização da entidade					
8.1.1	Identificação:	Município de Santa Marta de Penaguião				
8.1.1.1	Endereço postal:					
Rua dos Combatentes Santa Marta de Penaguião 5030 - 477 Santa Marta de Penaguião Sítio da internet: - www.cm-smpenaguiao.pt e-mail: - geral@cm-smpenaguiao.pt Telefone – 254 810 130 – Fax: 254 810 131 NIPC: - 506 829 138 Regime financeiro: - Autonomia administrativa e financeira						
8.1.1.2	N.º Eleitores	Até 10.000	X	População	Até 10.000.....	X
8.1.2	Legislação: - Não aplicável					
8.1.3	Estrutura organizacional					
8.1.3.1	Serviços Municipais	O Município não dispõe de Serviços Municipalizados				
8.1.3.2	Empresas Municipais	O Município não dispõe de empresas municipais				
8.1.3.3	Órgãos:					
Tem órgãos de natureza consultiva?		Não	Tem Revisor Oficial de Contas?			Sim
Tem órgãos de fiscalização?		Não	Tem Técnico Oficial de Contas?			Não
8.1.3.4	Organograma					
Diário da República, 2.ª série, n.º 250, de 27 de Dezembro de 2012						
<div style="text-align: center;"><div style="border: 1px solid black; padding: 5px; margin: 0 auto; width: 200px;">Presidente da Câmara Municipal</div><div style="display: flex; justify-content: space-around; margin-top: 20px;"><div style="border: 1px solid black; padding: 5px; width: 30%;">Unidade orgânica flexível de 2.º grau Administrativa, Financeira e de Recursos Humanos</div><div style="border: 1px solid black; padding: 5px; width: 30%;">Unidade orgânica flexível de 2.º grau de Coordenação Técnica, de Planeamento e Gestão Urbana</div><div style="border: 1px solid black; padding: 5px; width: 30%;">Unidade orgânica flexível de 3.º grau de Educação, Cultura, Desporto, Ação Social e Turismo</div></div></div>						



8.1.4	Descrição sumária das atividades		
O Município de Santa Marta de Penaguião é uma autarquia local que visa a prossecução dos interesses próprios da população mediante a concretização das atribuições e das competências que lhe estão legalmente conferidas no Anexo I à Lei n.º 75/2013, de 12 de Setembro.			
8.1.5	Recursos Humanos		
8.1.5.1	Identificação dos Membros do Órgão Executivo		
De 1 de Janeiro a 31 de Dezembro de 2016			
Presidente: - Luís Reguengo Machado Vereadora a tempo inteiro: - Sílvia Fonseca Silva Guedes (a) Vereador a tempo inteiro: - José Manuel Moreira Lopes Vereadora – Sandra Maria Morais Guedes Gonçalves Vereadora: - Maria Arlete Canário da Costa Gouveia a) Designada Vice-Presidente			
8.1.5.2	N.º de Trabalhadores		
Contrato de trabalho em funções públicas por tempo indeterminado		113	Contrato de trabalho em funções públicas a termo certo
			29
8.1.6	Organização contabilística		
8.1.6.1	Descrição das características do sistema informático		
Os registos e outros procedimentos contabilísticos são efetuados num único sistema informático que inclui a contabilidade orçamental, patrimonial e de custos, em obediência aos princípios orçamentais e contabilísticos definidos no POCAL – Plano Oficial de Contabilidade das Autarquias Locais. A organização contabilística encontra-se centralizada na Divisão Administrativa, Financeira e de Recursos Humanos, da qual fazem parte a Secção de Recursos Humanos, Expediente Geral e Arquivo, a Secção de Contabilidade, a Secção de Contratação Pública, Património e Atendimento e a Tesouraria.			
8.1.6.2	Demonstrações financeiras intervalares	Não	Descentralização contabilística
			Não
8.1.7	Outra informação considerada relevante		
8.1.7.1	Documentos de gestão		
Designação		Data da aprovação pelo Órgão Executivo	Data da aprovação pelo Órgão Deliberativo
			Obs.
Grandes Opções do Plano 2016		28/10/2015	27/11/2015
Orçamento 2016		28/10/2015	27/11/2015
Relatório e Documentos de Prestação de Contas de 2015		19/04/2016	25/04/2016



8.1.8	Notas Técnicas	
8.1.8.1	Fundos Geral e de Coesão	
Fundo Geral Municipal		1 983 602,00 €
Fundo de Coesão Municipal		1 983 602,00 €
8.1.8.2	Investimentos no ano anterior	
Montante dos pagamentos relativos a investimentos no ano anterior ao da gerência em apreciação		3 938 331,46 €
8.1.8.3	Ações Inspetivas	
Não houve		
8.1.8.4	Amortizações e encargos resultantes de empréstimos contraídos pelas Associações de Municípios	
Não houve		
8.2	Notas ao Balanço e à Demonstração de Resultados	
<ul style="list-style-type: none">▪ No balanço evidencia-se a desagregação da dívida da conta 2312 – Dívidas a terceiros – Médio e longo prazos, atendendo à exigibilidade de parte desta dívida a 12 meses, no montante de 342 000,00€ de acordo com a previsão da amortização constante do mapa “Empréstimos – Previsão de Encargos” que faz parte do orçamento para 2017 devidamente aprovado pelos respetivos órgãos, conforme nota ao ponto 5 do POCAL, que estabelece o modelo a adotar para aquela demonstração financeira.		
8.2.3	Critérios valorimétricos e métodos de cálculo	
<ul style="list-style-type: none">• Critérios valorimétricos<ul style="list-style-type: none">▪ <i>Imobilizado</i>: - Foi utilizado o custo de aquisição ou o custo de produção acrescidos dos respetivos encargos, de acordo com a situação em concreto, para valorizar todos os bens em que foi possível a sua obtenção.▪ O inventário da Câmara Municipal no que diz respeito aos bens móveis e imóveis do domínio privado do Município e aos bens imóveis do domínio público municipal encontra-se concluído, conforme consta do balanço e respetivo mapa do ativo bruto, tendo a sua atualização vindo a ser feita ao longo do ano, bem como alguns ajustamentos relativos a bens que não foi possível inventariar na devida altura.▪ <i>Dívidas de e a terceiros</i>: - As dívidas de e a terceiros são expressas pela importância constante dos documentos que as titulam.▪ <i>Disponibilidades</i>: - As disponibilidades de caixa e depósitos em instituições financeiras são expressas pelos montantes dos meios de pagamento e dos saldos de todas as contas de depósito, respetivamente.• Métodos de cálculo<ul style="list-style-type: none">▪ <i>Amortizações</i>: - Para as amortizações, foi seguido o previsto na Portaria n.º 671/2000, de 17 de Abril, que regulamenta o Cadastro e Inventário dos bens do Estado.• Existências <p>As <i>existências</i>, compostas por matérias-primas, matérias subsidiárias e materiais de consumo, encontram-se valorizadas ao custo da aquisição, que incluem materiais e artigos utilizados na construção e manutenção da rede de águas e de saneamento e material diverso de economato, bem como outros artigos de consumo corrente.</p>		



8.2.7	Movimentos ocorridos nas rubricas do Ativo Bruto e Amortização
Ver mapas em anexo	
<ul style="list-style-type: none">Procedeu-se à inventariação dos bens cujas obras tiveram a sua conclusão/receção definitiva até ao final de 2016 e que se encontravam evidenciadas na conta 44.2 (Imobilizações em curso de imobilizações corpóreas) e na conta 44.5 (Imobilizações em curso de bens do domínio público), bem como ao aumento do valor dos bens que foram objeto de obras de grande reparação.	

8.2.16	Entidades participadas
8.2.16.1	Societárias
<p>1 - Designação: - Águas do Norte, S.A. Sede: Av.ª de Osnasbruck, 29 5000-427 Vila Real Natureza: - Sociedade Anónima Participação detida: - 113.606,61€ - 0,07% Capital próprio: - 152.198.130,00 € <i>A empresa Águas do Norte, S.A. foi constituída pelo Decreto-Lei n.º 93/2015, de 29 de Maio, mediante a agregação das empresas Águas do Douro e Paiva, S.A., Águas de Trás-os-Montes e Alto Douro, S.A., Simdouro – Saneamento do Grande Porto, S.A. e Águas do Noroeste, S.A.</i></p> <p>2 – Designação: - Município – Empresa de Cartografia e Sistemas de Informação, E.M., S.A. Sede: - Taguspark, Edifício Ciência II, n.º 1 – 3.º Oeiras 2740-120 Porto Salvo Natureza: - Sociedade Anónima Participação detida: - 4.985.01€ - 0,15% Capital próprio: - 3.236.678,67 €</p>	
8.2.16.2	Não Societárias
<p>1 - Designação: - Fundação Museu do Douro Sede: Rua da Alegria, nº 39 – 2.º 5050 – 256 Peso da Régua Natureza: - Pessoa coletiva de direito privado e utilidade pública Participação financeira fundacional: - 11.446,00€ - 1,08% Capital fundacional: - 1.063.001,00 €</p> <p>2 – Designação: - Associação Nacional de Municípios Portugueses Sede: Av.ª Marmoco e Sousa, 52 3004-511 Coimbra Natureza e fins: - Entidade de Direito Privado, constituída por escritura pública em 22 de Fevereiro de 1985 na Secretaria Notarial da Figueira da Foz, que tem por fim geral a promoção, defesa, dignificação e representação do Poder Local e, em especial, a representação e defesa dos Municípios e das Freguesias perante os órgãos de soberania, a realização de estudos e projetos sobre assuntos relevantes do Poder Local, a criação e manutenção de serviços de consultadoria e assessoria técnico-jurídica, o desenvolvimento de ações de informação dos Eleitos Locais e de formação e aperfeiçoamento profissional do pessoal da administração local, a troca de experiências e informações de natureza técnico-administrativa entre os seus membros e a representação dos seus membros perante as organizações nacionais ou internacionais.</p>	



8.2.16.2	Não Societárias (continuação)
<p>3 – Designação: - Associação de Municípios do Vale do Douro Norte</p> <p>Sede: Av.ª Carvalho Araújo,7 5000-657 Vila Real</p> <p>Natureza e fins: - Constituída em 25 de Outubro de 1990, é formada pelos Municípios de Alijó, Mesão Frio, Murça, Peso da Régua, Sabrosa, Santa Marta de Penaguião e Vila Real, e tem como papel primordial a gestão de iniciativas intermunicipais com relevância para todo o território da Associação.</p> <p>4 – Designação: - Associação Douro Histórico</p> <p>Sede: Sabrosa</p> <p>Natureza e fins: - Entidade sem fins lucrativos de direito privado, constituída em 2001, formada pelos Municípios de Alijó, Armamar, Lamego, Mesão Frio, Murça, Peso da Régua, Sabrosa, Santa Marta de Penaguião, S. João da Pesqueira e Vila Real, tem por objetivo a promoção do desenvolvimento regional sustentado, dando especial atenção à valorização do património cultural e à revitalização do mundo rural valorizando o seu potencial endógeno e contribui para a conservação, estudo e divulgação dos bens culturais imóveis e móveis, bem como de todo o património público e privado.</p> <p>5 – Designação: - AEM – Associação Europeia dos Eleitos de Montanha</p> <p>Sede: Hôtel du Département du Bas-Rhin Estrasburgo – França</p> <p>Natureza e Fins: - Constituída em Estrasburgo – França, em 11 de Março de 1991, o seu objeto é intensificar os laços e reunir no seu seio os representantes eleitos das populações montanhesas da Europa, permitir a concertação, a reflexão, a cooperação entre todos os seus parceiros, definir, promover, desenvolver e conseguir a aplicação de uma política europeia da montanha que tome em consideração a globalidade dos problemas jurídicos, económicos, sociais e culturais destas zonas, e que respeite e proteja o seu meio ambiente.</p> <p>6 – Designação: - A.R.V.P. – Associação das Rotas dos Vinhos de Portugal</p> <p>Sede: Museu Rural e do Vinho do Cartaxo – Quinta das Pratas União das Freguesias de Cartaxo e Vale da Pinta - Cartaxo</p> <p>Natureza e Fins: - Associação sem fins lucrativos, constituída por escritura celebrada em 6 de Maio de 2014, com o objetivo de promover a viticultura, o desenvolvimento sustentável do enoturismo, a criação de produtos turísticos e atividades que favoreçam a descoberta da cultura do vinho, valorizar o património relativo à cultura do vinho, promover e apoiar todas as iniciativas conducentes à sensibilização dos operadores turísticos que visem a defesa e promoção da cultura do vinho e qualificação do património enológico, bem como a sensibilização dos agentes do sector vitivinícola sobre o desenvolvimento e planeamento turístico sustentável.</p> <p>7 – Designação: - Associação de Municípios Portugueses do Vinho</p> <p>Sede: - Museu Rural e do Vinho do Concelho do Cartaxo Quinta das Pratas 2070 Cartaxo</p> <p>Natureza e fins: - Pessoa coletiva de direito público sem fins lucrativos, constituída por escritura celebrada em 30 de Abril de 2007, com o objetivo na afirmação da identidade histórico-cultural, patrimonial, económica e social dos municípios e dos territórios ligados à produção de vinhos de qualidade, promovendo a valorização, a promoção e o desenvolvimento de áreas como a do turismo, urbanismo, património arquitetónico e paisagístico, património histórico-social, ocupação e formação.</p> <p>8 – Designação: - Comunidade Intermunicipal do Douro</p> <p>Sede: Avenida Carvalho Araújo, 7 5000 Vila Real</p> <p>Natureza e fins: - Pessoa coletiva de direito público de natureza associativa de âmbito territorial de fins múltiplos constituída pelos Municípios de Alijó, Armamar, Carraceda de Ansiães, Freixo de Espada à Cinta, Lamego, Mesão Frio, Murça, Moimenta da Beira, Penedono, Peso da Régua, Sabrosa, Santa Marta de Penaguião, São João da Pesqueira, Semancelhe, Tabuaço, Tarouca, Torre de Moncorvo, Vila Nova de Foz Côa e Vila Real e corresponde à Unidade Territorial Estatística de Nível III (NUTS III) do Douro, que visa a realização de interesses comuns aos municípios que a constituem, que se rege pela Lei n.º 45/2008, de 27 de Agosto, como seja a promoção do planeamento e da gestão da estratégia de desenvolvimento económico, social e ambiental do território que a integra, a articulação dos investimentos municipais de interesse intermunicipal e na participação na gestão de programas de apoio ao desenvolvimento regional, designadamente no âmbito do Quadro de Referência Estratégico Nacional (QREN).</p>	



8.2.16.2	Não Societárias (continuação)
<p>9 – Designação: - Turismo do Porto e Norte de Portugal, E.R.</p> <p>Sede: Viana do Castelo</p> <p>Natureza, âmbito territorial e missão: - Pessoa coletiva pública, de natureza associativa, com autonomia administrativa e financeira e com património próprio, de âmbito territorial que corresponde à NUT II Norte, de acordo com a conformação fixada no Decreto-Lei n.º 46/89, de 15 de Fevereiro, com a redação dada pelos Decretos-Lei n.º 163/99, de 13 de Maio, 137/99, de 11 de Agosto, 244/2002. De 5 de Novembro e pela Lei n.º 21/2010, de 23 de Agosto, que tem por missão a valorização e o desenvolvimento das potencialidades turísticas da respetiva área regional de turismo, a promoção interna e o mercado alargado dos destinos turísticos regionais, bem como a gestão integrada dos destinos no quadro do desenvolvimento turístico regional, de acordo com as orientações e diretrizes da política de turismo definida pelo Governo e os planos plurianuais da administração central e dos municípios que a integram.</p> <p>O seu funcionamento regula-se pelos estatutos e pela Lei n.º 33/2013, de 16 de Maio.</p> <p>10 – Designação: - Associação de Municípios da Rota da Estrada Nacional 2</p> <p>Sede: Rua dos Combatentes</p> <p>5030-477 Santa Marta de Penaguião</p> <p>Natureza e Fins: - Pessoa coletiva de direito público de natureza associativa e âmbito territorial, constituída por escritura pública celebrada em 5 de Novembro de 2016, visa a realização de interesses comuns aos Municípios que a integram, regendo-se, enquanto Associação de Municípios de fins específicos pela Lei n.º 75/2013, d 12 de Agosto, pelos Estatutos e pelas demais disposições legais aplicáveis e cujo fim principal consiste no desenvolvimento turístico e promoção económica e cultural dos Municípios que foram atravessados pela antiga Estrada Nacional, n.º 2.</p> <p>A Associação é composta pelos Municípios de Chaves, Vila Pouca de Aguiar, Vila Real, Santa Marta de Penaguião, Régua, Lamego, Castro Daire, Viseu, Tondela, Santa Comba Dão, Penacova, Vila Nova de Poiares, Góis, Pedrógão Grande, Sertã, Lousã, Vila de rei, Sardoal, Abrantes, Ponte de Sor, Mora, Montemor-o-Novo, Viana do Alentejo, Castro Verde, Aljustrel, Almodôvar, Loulé, São Brás de Alportel e Faro.</p>	
8.2.16.3	Geminações
<p>1 – Câmara Municipal de Lembá – S. Tomé e Príncipe</p> <p>Protocolo de Geminação assinado em 30 de Agosto de 1999, para cooperação nos domínios do desporto, desenvolvimento económico, associativismo e cooperativismo, intercâmbio cultural, organização de serviços, comunidades migrantes, planeamento e urbanismo, educação e formação profissional, infraestruturas e saúde.</p> <p>2 – Câmara Municipal de Larçay – França</p> <p>Protocolo de Geminação assinado em 16 de Setembro de 2006, para cooperação para favorecer o intercâmbio entre os seus habitantes e desenvolver, através da compreensão mútua, o sentimento, vivo da fraternidade europeia e da solidariedade universal.</p>	
8.2.22.	Valor global das dívidas de cobrança duvidosa
O valor global é o indicado na conta 21.8. – Clientes, contribuintes e utentes de cobrança duvidosa, a qual apresenta um saldo devedor de 37 363,15 €.	
8.2.26	Contas de ordem
Ver mapa anexo	
8.2.27	Provisões acumuladas e de exercício
Ver mapa anexo	



8.2.28	Contas da Classe 5 – “Fundo Patrimonial”
As contas da classe 5, constantes do Balanço não tiveram qualquer movimento durante o ano de 2016, com exceção da conta 59 - Resultados Transitados, por lançamento a débito, mediante a NTL n.º 2906 no valor de 1 600 037,63 €, correspondente à aplicação da totalidade do resultado líquido do exercício de 2015, conforme consta do Relatório de Gestão daquele ano e de outras regularizações, referentes a exercícios anteriores.	
8.2.29	Demonstração do custo das mercadorias vendidas e das matérias consumidas
Ver mapa anexo. As existências das “matérias-primas subsidiárias e de consumo” encontram-se devidamente inventariadas através da aplicação informática do aprovisionamento e gestão de stocks. As existências de “mercadorias” dizem respeito na sua totalidade ao stock de água em reservatórios. Em 2016 procedeu-se à regularização das existências que transitaram de ano (existências iniciais) e as resultantes do apuramento final do ano, considerando o consumo próprio da entidade e as perdas/fugas das condutas gerais de abastecimento de água não detetáveis (NTL n.ºs 3763, 3904 e 3905).	
8.2.31	Demonstração dos resultados financeiros
Ver mapa anexo.	
8.2.32	Demonstração dos resultados extraordinários
Ver mapa anexo.	
8.3	Notas sobre o processo orçamental e respetiva execução
8.3.1	Modificações ao orçamento
No exercício de 2016 foram realizadas as modificações ao orçamento da despesa conforme mapa anexo.	
8.3.2	Modificações ao Plano Plurianual de Investimentos
No exercício de 2016 foram realizadas as modificações às Grandes Opções do Plano (Plano Plurianual de Investimentos e Plano de Atividades Municipal - Atividades Mais Relevantes) conforme mapas anexos.	
8.3.3	Contratação administrativa
Ver mapas anexos	
8.3.4	Transferências e subsídios
Ver mapas anexos	
8.3.6	Endividamento
8.3.6.1	Empréstimos
Ver mapa anexo	



8.3.6.2	Outras dívidas a terceiros
<p>Ver mapa anexo</p> <p>As dívidas a terceiros (22.1 – Fornecedores c/c); (22.8 – Fornecedores – Faturas em receção e conferência); (26.1.1 – Fornecedores de imobilizado); (24. – Estado e outros entes públicos); (26.8 – Devedores e credores diversos) no montante de 425 499,85€, dizem respeito a faturação cujos prazos de pagamento se encontravam dentro dos limites contratuais, a cauções de empreitadas prestadas em numerário nos termos do Código dos Contratos Públicos, a faturação recebida nos Serviços Municipais após o encerramento do ano económico e à contribuição do Município para o Fundo de Apoio Municipal.</p>	

Notas:

Os pontos 8.2.4., 8.2.5., 8.2.6., 8.2.8., 8.2.9., 8.2.10., 8.2.11., 8.2.12., 8.2.13., 8.2.14., 8.2.15., 8.2.17., 8.2.18., 8.2.19., 8.2.20., 8.2.21., 8.2.23., 8.2.24., 8.2.5., 8.2.30., 8.3.4.3., 8.3.4.6. e 8.3.5 dos anexos às Demonstrações Financeiras não participadas não tiveram aplicação neste Município.



ACTIVO BRUTO															Ano:	2016
Código das Contas POBAL	Rubricas	Saldo inicial	Reavaliação /ajustamento	Aumentos	Alienações	Transferências e abates	Saldo final	Código das Contas POBAL	Rubricas	Saldo inicial	Reavaliação /ajustamento	Aumentos	Alienações	Transferências e abates	Saldo final	
41	Investimentos financeiros	460 427,01	0,00	0,00	0,00	0,00	460 427,01	44.5	Imobilizações em curso de bens do domínio público	698 444,44	0,00	537 766,74	0,00	1 236 211,18	0,00	
41.1	Partes de capital	130 037,62	0,00	0,00	0,00	0,00	130 037,62	44.5.1.	Terrenos e recursos naturais	227 893,90				227 893,90	0,00	
41.1.3	Empresas privadas ou cooperativas	130 037,62	0,00	0,00	0,00	0,00	130 037,62	44.5.2.	Edifícios	36 476,59		11 945,14		48 421,73	0,00	
41.1.3.1	Águas do Norte, S.A.	113 606,61					113 606,61	44.5.2.3	Instalações desportivas e recreativas	6 000,00				6 000,00	0,00	
41.1.3.2	Município, SA	4 985,01					4 985,01	44.5.2.8	Outros	30 476,59		11 945,14		42 421,73	0,00	
41.1.3.3	Fundação Museu do Douro	11 446,00					11 446,00	44.5.3.	Outras construções e infra-estruturas	434 073,95	0,00	525 821,60	0,00	959 895,55	0,00	
41.2	Obrigações e títulos de participação	330 389,39		0,00			330 389,39	44.5.3.01	Viadutos, arruamentos e obras complementares	14 722,68		359 351,84		374 074,52	0,00	
41.2.2	Fundo de Apoio Municipal	330 389,39					330 389,39	44.5.3.02	Sistemas de drenagem de águas residuais	2 000,00		27 700,98		29 700,98	0,00	
42	Imobilizações corpóreas	22 735 138,16	0,00	828 093,67	21 610,00	217 982,68	23 323 639,15	44.5.3.03	Iluminação pública	29 312,86		7 207,33		36 520,19	0,00	
42.1	Terrenos e recursos naturais	2 429 224,24		1 750,00	21 610,00		2 409 364,24	44.5.3.04	Parques e jardins	0,00		37 468,62		37 468,62	0,00	
42.2	Edifícios e outras construções	17 064 529,84	0,00	554 900,04	0,00	198 026,32	17 421 403,56	44.5.3.06	Captação, tratamento e distribuição de água	3 781,82				3 781,82	0,00	
42.2.1	Edifícios	15 195 904,48	0,00	511 574,88	0,00	0,00	15 707 479,36	44.5.3.07	Viação rural	317 405,03		3 707,51		321 112,54	0,00	
42.2.1.01	Habitação	2 256 294,67		165 024,09			2 421 318,76	44.5.3.08	Sinalização e trânsito	39 777,84		52 255,32		92 033,16	0,00	
42.2.1.02	Instalações de serviços	2 177 354,35		13 283,60			2 190 637,95	44.5.3.12	Outros	27 073,72		38 130,00		65 203,72	0,00	
42.2.1.03	Instalações desportivas e recreativas	3 521 403,89		72 068,02			3 593 471,91	44.8	Adiantamentos por conta de imobilizações corpóreas			97 500,00			97 500,00	
42.2.1.06	Escolas	6 182 180,49		165 705,93			6 347 886,42	45	Bens do domínio público	45 535 609,33	0,00	1 434 317,98	0,00	52 223,91	46 917 703,40	
42.2.1.08	Outros	1 058 671,08		95 493,24			1 154 164,32	45.1	Terrenos e recursos naturais	1 370 678,74		232 893,90		17 800,00	1 585 772,64	
42.2.2	Outras construções	1 868 625,36	0,00	43 325,16	0,00	198 026,32	1 713 924,20	45.3	Outras construções e infra-estruturas	44 005 553,59	0,00	1 201 424,08	0,00	34 423,91	45 172 553,76	
42.2.2.01	Viadutos, arruamentos e obras complementares	37 048,78				35 270,08	1 778,70	45.3.1	Viadutos, arruamentos e obras complementares	14 725 794,06		158 921,47			14 884 715,53	
42.2.2.03	Iluminação pública	162 756,24				162 756,24	0,00	45.3.2	Sistemas de drenagem de águas residuais	4 559 848,58					4 559 848,58	
42.2.2.05	Instalações desportivas e recreativas	968 030,63		7 662,88			975 693,51	45.3.3	Iluminação pública	514 793,13		170 128,00			684 921,13	
42.2.2.06	Captação, tratamento e distribuição de água	8 863,60					8 863,60	45.3.4	Parques infantis	1 155 629,80		9 333,62			1 164 963,42	
42.2.2.08	Sinalização e trânsito	239 881,02		35 662,28			275 543,30	45.3.6	Captação, tratamento e distribuição de água	3 074 209,73		525,00		30 310,79	3 044 423,94	
42.2.2.11	Cemitérios	32 360,60					32 360,60	45.3.7	Viação rural	18 464 726,03		854 280,85			19 319 006,88	
42.2.2.12	Outras	419 684,49					419 684,49	45.3.8	Sinalização e trânsito	27 452,23					27 452,23	
42.3	Equipamento básico	344 858,66	0,00	6 307,45	0,00	84,70	351 081,41	45.3.9	Outros	1 483 100,03		8 235,14		4 113,12	1 487 222,05	
42.3.1	Equipamento básico	344 858,66		6 307,45		84,70	351 081,41	45.5	Bens do património histórico, artístico e cultural	130 977,00					130 977,00	
42.4	Equipamento de transporte	1 256 890,79		35 417,48			1 292 308,27	45.9	Outros bens do domínio público	28 400,00					28 400,00	
42.5	Ferramentas e utensílios	53 597,94		28 203,54			81 801,48									
42.6	Equipamento administrativo	1 113 295,87	0,00	50 029,61	0,00	0,00	1 163 325,48									
42.6.1	Equipamento administrativo	1 113 295,87		50 029,61			1 163 325,48									
42.9	Outras imobilizações corpóreas	472 740,82		151 485,55		19 871,66	604 354,71									
44	Imobilizações em curso	981 615,72	0,00	847 663,81	0,00	1 731 779,53	97 500,00									
44.2	Imobilizações em curso de imobilizações corpóreas	283 171,28	0,00	212 397,07	0,00	495 568,35	0,00									
44.2.2	Edifícios e outras construções	283 171,28	0,00	212 397,07	0,00	495 568,35	0,00									
44.2.2.1	Edifícios	283 171,28	0,00	212 397,07	0,00	495 568,35	0,00									
44.2.2.1.01	Habitação	74 295,93		79 600,01		153 895,94	0,00									
44.2.2.1.06	Escolas	38 302,20		31 796,29		70 098,49	0,00									
44.2.2.1.08	Outros edifícios	170 573,15		101 000,77		271 573,92	0,00		TOTAL	69 712 790,22	0,00	3 110 075,46	21 610,00	2 001 986,12	70 799 269,56	



8.2.7 - Activo Bruto e Amortizações

AMORTIZAÇÕES E PROVISÕES				Ano:	2016
Unidade: - Euros					
Código das Contas POCAL	Rubricas	Saldo inicial	Reforço	Regularizações	Saldo final
48	Amortizações acumuladas	28 506 078,08	2 870 409,70	46 007,69	31 330 480,09
48.1	De investimentos em imóveis	0,00	0,00	0,00	0,00
48.1.1	Terrenos e recursos naturais	0,00	0,00	0,00	0,00
48.1.2	Edifícios e outras construções	0,00	0,00	0,00	0,00
48.1.2.1	Edifícios				0,00
48.1.2.2	Outras construções				0,00
48.2	De imobilizações corpóreas	5 420 146,47	668 077,32	42 657,22	6 045 566,57
48.2.2	Edifícios e outras construções	2 922 355,28	397 121,19	12 528,60	3 306 947,87
48.2.2.1	Edifícios	2 301 462,44	339 842,18	0,00	2 641 304,62
48.2.2.1.01	Habituação	467 738,60	72 062,33		539 800,93
48.2.2.1.02	Instalações de serviços	384 408,58	30 893,38		415 301,96
48.2.2.1.03	Instalações desportivas e recreativas	732 115,77	132 676,45		864 792,22
48.2.2.1.06	Escolas	528 915,21	84 134,95		613 050,16
48.2.2.1.08	Outros	188 284,28	20 075,07		208 359,35
48.2.2.2	Outras construções	620 892,84	57 279,01	12 528,60	665 643,25
48.2.2.2.01	Viadutos, arruamentos e obras complementares	12 479,26	831,82	12 528,60	782,48
48.2.2.2.05	Instalações desportivas e recreativas	251 160,92	21 621,00		272 781,92
48.2.2.2.06	Captação, tratamento e distribuição de água	7 629,25	617,18		8 246,43
48.2.2.2.08	Sinalização e trânsito	234 093,20	16 109,41		250 202,61
48.2.2.2.11	Cemitérios	2 239,67	213,75		2 453,42
48.2.2.2.12	Outras	113 290,54	17 885,85		131 176,39
48.2.3	Equipamento básico	245 569,66	27 151,92	84,70	272 636,88
48.2.3.2	Equipamento básico	2 890,72	5 073,36		7 964,08
48.2.3.2	Outras	1 537,69	492,93		2 030,62
48.2.3.9	Outros	241 141,25	21 585,63	84,70	262 642,18
48.2.4	Equipamento de transporte	1 059 969,76	75 126,92		1 135 096,68
48.2.5	Ferramentas e utensílios	46 713,54	25 879,91		72 593,45
48.2.6	Equipamento administrativo	833 159,02	96 797,96		929 956,98
48.2.9	Outras imobilizações corpóreas	312 379,21	45 999,42	30 043,92	328 334,71
48.5	De bens do domínio público	23 085 931,61	2 202 332,38	3 350,47	25 284 913,52
48.5.2	Edifícios	0,00	0,00	0,00	0,00
48.5.2.1	Habituação	0,00			0,00
48.5.2.2	Instalações de serviços	0,00			0,00
48.5.2.3	Instalações desportivas e recreativas	0,00			0,00
48.5.3	Outras construções e infra-estruturas	23 072 026,42	2 201 243,69	3 350,47	25 269 919,64
48.5.3.1	Viadutos, arruamentos e obras complementares	6 732 812,34	644 184,38		7 376 996,72
48.5.3.2	Sistemas de drenagem de águas residuais	2 352 516,37	209 405,17		2 561 921,54
48.5.3.3	Iluminação pública	183 792,81	35 901,72		219 694,53
48.5.3.4	Parques e jardins	331 890,68	60 841,45		392 732,13
48.5.3.5	Instalações desportivas e recreativas	0,00	0,00		0,00
48.5.3.6	Captação, tratamento e distribuição de água	2 063 022,17	171 574,90	2 399,61	2 232 197,46
48.5.3.7	Viação rural	11 042 443,32	1 004 917,67		12 047 360,99
48.5.3.8	Sinalização e trânsito	6 994,34	1 371,48		8 365,82
48.5.3.9	Outros	358 554,39	73 046,92	950,86	430 650,45
48.5.9	Outros bens do domínio público	13 905,19	1 088,69		14 993,88
49	Provisões para investimentos financeiros	113 605,00	0,00		113 605,00
49.1	Partes de capital	113 605,00			113 605,00
	TOTAL	28 619 683,08	2 870 409,70	46 007,69	31 444 085,09



8.2.26 - CONTAS DE ORDEM						Ano:	2016
Unidade: - Euros							
Código das Contas	Designação	Saldo da Gerência Anterior		Movimento Anual		Saldo para a Gerência Seguinte	
		Devedor	Credor	Débito	Crédito	Devedor	Credor
09	Contas de Ordem	538 371,78	538 371,78	228 765,74	228 765,74	707 437,20	707 437,20
09.1	Recibos para cobrança	37 229,83		26 071,49	26 103,08	63 301,32	26 103,08
09.1.1	Exercícios anteriores	37 229,83			11 356,66	37 229,83	11 356,66
09.1.1.01	Receita liquidada	37 229,83				37 229,83	
09.1.1.02	Receita cobrada				9 011,79		9 011,79
09.1.1.03	Receita anulada				2 344,87		2 344,87
09.1.2	Exercício corrente			26 071,49	14 746,42	26 071,49	14 746,42
09.1.2.01	Receita liquidada			26 071,49		26 071,49	
09.1.2.02	Receita cobrada				14 047,69		14 047,69
09.1.2.03	Receita anulada				698,73		698,73
09.2	Fundos caucionados		501 141,95	33 597,24	142 993,93	33 597,24	644 135,88
09.2.1	Cauções de empreitadas		0,00		0,00	0,00	0,00
09.2.1.01	Prestadas						
09.2.1.02	Accionadas						
09.2.1.03	Devolvidas						
09.2.2	Garantias bancárias		501 141,95	33 597,24	142 993,93	33 597,24	644 135,88
09.2.2.01	Prestadas		501 141,95		142 993,93		644 135,88
09.2.2.02	Accionadas						
09.2.2.03	Devolvidas			33 597,24		33 597,24	
09.9	Conta de contrapartida	501 141,95	37 229,83	169 097,01	59 668,73	610 538,64	37 198,24
09.9.1	Contas de contrapartida	501 141,95	37 229,83	169 097,01	59 668,73	610 538,64	37 198,24
09.9.1.01	Recibos para cobrança		37 229,83	26 103,08	26 071,49		37 198,24
09.9.1.02	Cauções de empreitadas						
09.9.1.03	Garantias bancárias	501 141,95		142 993,93	33 597,24	610 538,64	
Total		538 371,78	538 371,78	228 765,74	228 765,74	707 437,20	707 437,20



8.2.27. - PROVISÕES ACUMULADAS E DE EXERCÍCIO				Ano:	2016
Unidade: - Euros					
Cód. Contas	Movimentos	Saldo Inicial	Aumento	Redução	Saldo Final
19	Provisões para aplicações da tesouraria	0,00			0,00
291	Provisões para cobranças duvidosas	32 754,76		1 810,59	30 944,17
292	Provisões para riscos e encargos	0,00			0,00
39	Provisões para depreciação de existências	0,00			0,00
49	Provisões para investimentos financeiros	113 605,00			113 605,00

8.2.29 - DEMONSTRAÇÃO DO CUSTO DAS MERCADORIAS VENDIDAS E DAS MATÉRIAS CONSUMIDAS			Ano:	2016
Unidade: - Euros				
Movimentos	Mercadorias	Matérias-primas subsidiárias e de consumo		
Existências iniciais	485 305,20	39 952,54		
Compras	386 382,36	157 489,64		
Regularização de existências	-588 298,09	-4 393,34		
Existências finais	35 191,72	12 289,71		
Custos no exercício	248 197,75	180 759,13		



8.2.31 - DEMONSTRAÇÃO DOS RESULTADOS FINANCEIROS						Ano:	2016
Unidade: - Euros							
Códigos das contas	Custos e perdas	Exercícios		Códigos das contas	Proveitos e ganhos	Exercícios	
		2016	2015			2016	2015
681	Juros suportados	18 182,60	22 825,32	781	Juros obtidos		12,28
682	Perdas em entidades participadas			782	Ganhos em entidades participadas		
683	Amortizações de investimentos em imóveis			783	Rendimentos de imóveis	255 444,34	93 168,51
684	Provisões para aplicações financeiras			784	Rendimentos de participações de capital		
685	Diferenças de câmbio desfavoráveis			785	Diferenças de câmbio favoráveis		
687	Perdas na alienação de aplicações de tesouraria			786	Descontos de pronto pagamento obtidos		
688	Outros custos e perdas financeiros	4 943,38	21 460,57	787	Ganhos na alienação de aplicações de tesouraria		
	Resultados financeiros	232 318,36	48 894,90	788	Outros proveitos e ganhos financeiros		
	Total	255 444,34	93 180,79		Total	255 444,34	93 180,79

8.2.32 - DEMONSTRAÇÃO DOS RESULTADOS EXTRAORDINÁRIOS						Ano:	2016
Unidade: - Euros							
Códigos das contas	Custos e perdas	Exercícios		Códigos das contas	Proveitos e ganhos	Exercícios	
		2016	2015			2016	2015
691	Transferências de capital concedidas	163 358,54	258 535,60	791	Restituições de impostos		
692	Dívidas incobráveis			792	Recuperação de dívidas		
693	Perdas em existências	85 311,21		793	Ganhos em existências	1 207,38	1 279,19
694	Perdas em imobilizações			794	Ganhos em imobilizações	20 797,85	116 659,62
695	Multas e penalidades			795	Benefícios de penalidades contratuais	27 982,98	21 896,95
696	Aumentos de amortizações e de provisões		3 606,15	796	Reduções de amortizações e de provisões	1 810,59	522,47
697	Correcções relativas a exercícios anteriores	18 957,56	37 496,81	797	Correcções relativas a exercícios anteriores	168 373,84	98 542,95
698	Outros custos e perdas extraordinários	14 603,01		798	Outros proveitos e ganhos extraordinários	363 638,97	53 057,18
	Resultados extraordinários	301 581,29	-7 680,20				
	Total	583 811,61	291 958,36		Total	583 811,61	291 958,36

**MODIFICAÇÃO DO ORÇAMENTO
DA
RECEITA E DA DESPESA**



MODIFICAÇÕES DO ORÇAMENTO DA RECEITA						Total de Alterações:		Ano: 2016		
						Total de Revisões : - 2		Unidade: Euros		
Classificação Económica						Receita				
Códigos					Descrição (2)	Previsões Iniciais (3)	Modificações Orçamentais			Obs. (7)
Capítulo	Grupo	Artigo	Subartigo	Alinea			Inscrições / Reforços (4)	Diminuições / Anulações (5)	Previsões corrigidas (6)=(3) + (4) - (5)	
01	02				Receitas correntes	640 800,00	0,00	0,00	640 800,00	
					Impostos directos					
					Outros	640 800,00	0,00	0,00	640 800,00	
		02			Imposto municipal sobre imóveis	355 500,00			355 500,00	
		03			Imposto único de circulação	130 000,00			130 000,00	
		04			Imposto municipal s/transmissões onerosas de imóveis	155 000,00			155 000,00	
		07			Impostos abolidos	300,00	0,00	0,00	300,00	
			01		Contribuição autárquica	100,00			100,00	
			02		Imposto municipal de sisa	100,00			100,00	
			03		Imposto municipal sobre veiculos	100,00			100,00	
02	02				Impostos indirectos	14 030,00	0,00	0,00	14 030,00	
					Outros	14 030,00	0,00	0,00	14 030,00	
		06			Impostos indirectos especificos das autarquias locais	14 030,00	0,00	0,00	14 030,00	
			01		Mercados e feiras	1 000,00			1 000,00	
			02		Loteamentos e obras	10 000,00			10 000,00	
			03		Ocupação da via pública	2 500,00			2 500,00	
			05		Publicidade	500,00			500,00	
			99		Outros	30,00	0,00	0,00	30,00	
			01		Taxa municipal de direitos de passagem	10,00			10,00	
			02		Depósito da ficha técnica de habitação	10,00			10,00	
			03		Outros	10,00			10,00	
04	01				Taxas, multas e outras penalidades	91 410,00	0,00	0,00	91 410,00	
					Taxas	60 710,00	0,00	0,00	60 710,00	
		23			Taxas especificas das autarquias locais	60 710,00	0,00	0,00	60 710,00	
			01		Mercados e feiras	8 000,00			8 000,00	
			02		Loteamentos e obras	40 000,00			40 000,00	
			03		Ocupação da via pública	10 000,00			10 000,00	
			05		Caça, uso e porte de arma	100,00			100,00	
			06		Saneamento	100,00			100,00	
			99		Outras	2 510,00	0,00	0,00	2 510,00	
			01		Depósito da ficha técnica de habitação	10,00			10,00	
			02		Outras	2 500,00			2 500,00	
	02				Multas e outras penalidades	30 700,00	0,00	0,00	30 700,00	
		01			Juros de mora	8 100,00			8 100,00	
		02			Juros compensatórios	6 600,00			6 600,00	
		04			Coimas e penalidades por contra-ordenações	7 500,00			7 500,00	
		99			Multas e penalidades diversas	8 500,00			8 500,00	
			01		Taxas de relaxe	7 500,00			7 500,00	
			99		Outras	1 000,00			1 000,00	
05	02				Rendimentos de propriedade	300 500,00	0,00	20 000,00	280 500,00	
					Juros - Sociedades financeiras	500,00	0,00	0,00	500,00	
	01				Bancos e outras instituições financeiras	500,00			500,00	
	10				Rendas	300 000,00	0,00	20 000,00	280 000,00	
	99				Outros	300 000,00		20 000,00	280 000,00	
06	03				Transferências correntes	4 348 910,00	44 871,00	11 859,00	4 381 922,00	
					Adiministração central	4 348 910,00	44 871,00	11 859,00	4 381 922,00	
		01			Estado	4 308 810,00	44 871,00	11 859,00	4 341 822,00	
			01		Fundo de Equilibrio Financeiro	3 525 613,00	44 871,00		3 570 484,00	
			02		Fundo Social Municipal	121 328,00			121 328,00	
			03		Participação fixa no IRS	74 869,00		11 859,00	63 010,00	
			99		Outras	587 000,00			587 000,00	
		06			Estado-Participação comunitária em projectos co-financiados	100,00	0,00	0,00	100,00	
			02		FSE	100,00			100,00	
	07				Fundos e servicos autónomos	40 000,00			40 000,00	



MODIFICAÇÕES DO ORÇAMENTO DA RECEITA						Total de Alterações:		Ano: 2016				
						Total de Revisões : - 2		Unidade: Euros				
Classificação Económica						Receita						
Códigos					Descrição (2)	Previsões Iniciais (3)	Modificações Orçamentais			Obs. (7)		
Capítulo	Grupo	Artigo	Subartigo	Alinea			Inscrições / Reforços (4)	Diminuições / Anulações (5)	Previsões corrigidas (6)=(3) + (4) - (5)			
07	01				Venda de bens e serviços correntes	850 450,00	0,00	45 000,00	805 450,00			
					Venda de bens	363 750,00	0,00	15 000,00	348 750,00			
			02			Livros e documentação técnica	50,00			50,00		
			03			Publicações e impressos	50,00			50,00		
			05			Bens inutilizados	50,00			50,00		
			07			Produtos alimentares e bebidas	2 500,00			2 500,00		
			08			Mercadorias	357 500,00	0,00	15 000,00	342 500,00		
				01		Água	350 000,00		15 000,00	335 000,00		
				99		Outros	7 500,00			7 500,00		
			10			Desperdícios, resíduos e refugos	100,00	0,00	0,00	100,00		
				01		Sucata	50,00			50,00		
				99		Outros	50,00			50,00		
			99			Outros	3 500,00			3 500,00		
			02				Serviços	453 700,00	0,00	30 000,00	423 700,00	
				01			Aluguer de espaços e equipamentos	5 000,00			5 000,00	
		03				Vistorias e ensaios	1 000,00			1 000,00		
		08				Serviços sociais, recreativos, culturais e de desporto	50 500,00	0,00	0,00	50 500,00		
				02		Serviços recreativos	20 000,00			20 000,00		
				99		Outros	20 000,00			20 000,00		
				03		Serviços culturais	500,00	0,00	0,00	500,00		
				99		Outros	500,00			500,00		
		04				Serviços desportivos	30 000,00			30 000,00		
		09				Serviços específicos das autarquias	397 200,00	0,00	30 000,00	367 200,00		
				01		Saneamento	220 000,00		15 000,00	205 000,00		
				02		Resíduos sólidos	130 000,00		15 000,00	115 000,00		
				03		Transportes colectivos de pessoas e mercadorias	15 100,00	0,00	0,00	15 100,00		
					02	Transportes escolares	15 000,00			15 000,00		
					03	Transportes de pessoas e mercadorias	100,00			100,00		
			04		Trabalhos por conta de particulares	15 000,00			15 000,00			
			05		Cemitérios	2 000,00			2 000,00			
			06		Mercados e feiras	100,00			100,00			
			99		Outros	15 000,00			15 000,00			
		03				Rendas	33 000,00	0,00	0,00	33 000,00		
			01			Habitações	26 500,00			26 500,00		
			02			Edifícios	6 000,00			6 000,00		
			99			Outras	500,00			500,00		
	08					Outras receitas correntes	75 200,00	0,00	9 937,37	65 262,63		
		01				Outras	75 200,00	0,00	9 937,37	65 262,63		
				99			Outras	75 200,00	0,00	9 937,37	65 262,63	
					01		Indemnizações por deteriorização, roubo e extravio de bens patrimoniais	100,00			100,00	
					02		Indemnizações de estragos provocados por outrem em viaturas ou outros equipamentos	100,00			100,00	
					03		IVA reembolsado	30 000,00			30 000,00	
					99		Diversas	45 000,00		9 937,37	35 062,63	



MODIFICAÇÕES DO ORÇAMENTO DA RECEITA						Total de Alterações: Total de Revisões : - 2		Ano:	2016	
						Unidade: Euros				
Classificação Económica						Receita				
Códigos					Descrição (2)	Previsões Iniciais (3)	Modificações Orçamentais			Obs. (7)
Capítulo	Grupo	Artigo	Subartigo	Alinea			Inscrições / Reforços (4)	Diminuições / Anulações (5)	Previsões corrigidas (6)=(3) + (4) - (5)	
09	01	01			Receitas de capital					
					Venda de bens de investimento	71 200,00	0,00	0,00	71 200,00	
					Terrenos	61 600,00	0,00	0,00	61 600,00	
					Sociedades e quase-sociedades não financeiras	17 100,00			17 100,00	
					Famílias	44 500,00			44 500,00	
					Habitacões	9 000,00	0,00	0,00	9 000,00	
					Famílias	9 000,00			9 000,00	
					Outros bens de investimento	600,00	0,00	0,00	600,00	
					Sociedades e quase-sociedades não financeiras	300,00	0,00	0,00	300,00	
					Equipamento de transporte	100,00			100,00	
10	03	01			Transferências de capital	4 105 392,00	378 185,00	373 200,00	4 110 377,00	
					Administração central	4 105 392,00	378 185,00	373 200,00	4 110 377,00	
					Estado	391 835,00	378 185,00	0,00	770 020,00	
					Fundo de Equilíbrio Financeiro	391 735,00	4 985,00		396 720,00	
					Cooperação Técnica e Financeira		373 200,00		373 200,00	
					Outras	100,00			100,00	
					Estado-Participação comunitária em projectos co-financiados	3 713 457,00		373 200,00	3 340 257,00	
					FEDER	100,00			100,00	
					PRODER	100,00			100,00	
					NORTE2020	2 581 280,00		373 200,00	2 208 080,00	
11	08	01			Saldo da gerência anterior		154 540,37		154 540,37	
					Saldo orçamental		154 540,37		154 540,37	
					Total da receitas de capital	4 181 792,00	532 725,37	373 200,00	4 341 317,37	
TOTAL						10 503 092,00	577 596,37	459 996,37	10 620 692,00	



8.3.1 - MODIFICAÇÕES DO ORÇAMENTO DA DESPESA						Total de Alterações: - 30		Ano: 2016				
						Total de Revisões : - 2						
Unidade: Euros												
Classificação Orgânica	Classificação Económica					Despesa						
	Códigos					Dotações Iniciais	Modificações Orçamentais				Obs.	
	Agrupamento	Subagrupamento	Rubrica	Alínea	Sub-alínea		Descrição	Inscrições / Reforços	Diminuições / Anulações	Reposições abatidas aos pagamentos		Dotações corrigidas
01						Assembleia Municipal						
	01					Despesas correntes						
		02				Despesas com pessoal	17 000,00	0,00	0,00	0,00	17 000,00	
			04			Abonos variáveis ou eventuais	17 000,00	0,00	0,00	0,00	17 000,00	
			13			Ajudas de custo	2 500,00				2 500,00	
				02		Outros suplementos e prémios	14 500,00	0,00	0,00	0,00	14 500,00	
						Outros	14 500,00				14 500,00	
	02					Aquisição de bens e serviços	5 000,00	0,00	0,00	0,00	5 000,00	
		01				Aquisição de bens	1 000,00	0,00	0,00	0,00	1 000,00	
			08			Material de escritório	500,00				500,00	
			21			Outros bens	500,00				500,00	
		02				Aquisição de serviços	4 000,00	0,00		0,00	4 000,00	
			11			Representação dos serviços	2 000,00				2 000,00	
			25			Outros serviços	2 000,00				2 000,00	
						Total das despesas correntes	22 000,00	0,00	0,00	0,00	22 000,00	
						Total - 01	22 000,00	0,00	0,00	0,00	22 000,00	
02						Câmara Municipal e Serviços Municipais						
	01					Despesas correntes						
		01				Despesas com pessoal	2 364 650,00	104 500,00	147 950,00	0,00	2 321 200,00	
			01			Remunerações certas e permanentes	1 783 650,00	40 500,00	104 000,00	0,00	1 720 150,00	
			03			Titulares de órgãos de soberania e membros de órgãos autárquicos	105 600,00				105 600,00	
				01		Pessoal dos quadros - Regime de contrato individual de trabalho	964 700,00	8 000,00	82 000,00	0,00	890 700,00	
				04		Pessoal em funções	902 700,00	8 000,00	23 000,00		887 700,00	
						Recrutamento de pessoal para novos postos de trabalho	62 000,00		59 000,00		3 000,00	
		06				Pessoal contratado a termo	144 000,00	6 500,00	6 500,00	0,00	144 000,00	
			01			Pessoal em funções	85 500,00	4 000,00	2 500,00		87 000,00	
			04			Recrutamento de pessoal para novos postos de trabalho	58 500,00	2 500,00	4 000,00		57 000,00	
		07				Pessoal em regime de tarefa e avença	43 500,00	19 500,00	12 000,00		51 000,00	
		08				Pessoal aguardando aposentação	3 600,00				3 600,00	
		09				Pessoal em qualquer outra situação	146 500,00				146 500,00	
		11				Representação	26 750,00				26 750,00	
		13				Subsídio de refeição	137 500,00				137 500,00	
		14				Subsídio de férias e de natal	201 500,00	5 000,00	3 500,00		203 000,00	
		15				Remunerações por doença e maternidade/paternidade	10 000,00	1 500,00			11 500,00	
	02					Abonos variáveis ou eventuais	35 700,00	30 000,00	1 000,00	0,00	64 700,00	
		02				Horas extraordinárias	12 500,00	26 000,00	1 000,00		37 500,00	
		04				Ajudas de custo	5 000,00				5 000,00	
		05				Abono para falhas	6 000,00	2 000,00			8 000,00	
		12				Indemnizações por cessação de funções	7 500,00				7 500,00	
		13				Outros suplementos e prémios	4 600,00	2 000,00	0,00	0,00	6 600,00	
			01			Prémios de desempenho	100,00				100,00	
			02			Outros	4 500,00	2 000,00			6 500,00	
		14				Outros abonos em numerário ou espécie	100,00				100,00	
	03					Segurança social	545 300,00	34 000,00	42 950,00	0,00	536 350,00	
		01				Encargos com a saúde	75 000,00	16 000,00	6 000,00		85 000,00	
		02				Outros encargos com a saúde	500,00				500,00	
		03				Subsídio familiar a crianças e jovens	11 500,00				11 500,00	
		04				Outras prestações familiares	5 000,00				5 000,00	
		05				Contribuições para a segurança social	428 100,00	4 000,00	29 450,00	0,00	402 650,00	
			01			Assistência na doença dos funcionários públicos (ADSE)	2 500,00				2 500,00	
			02			Seg.social pessoal reg.cont. trabalho funções públicas (RCTFP)	425 500,00	4 000,00	29 450,00	0,00	400 050,00	
				01		Caixa Geral de Aposentações	212 500,00		6 500,00		206 000,00	
				02		Segurança social - Regime geral	213 000,00	4 000,00	22 950,00		194 050,00	
				03		Outros	100,00				100,00	
		06				Acidentes em serviço e doenças profissionais	100,00	3 000,00	3 000,00		100,00	
		09				Seguros	22 500,00	11 000,00	4 500,00	0,00	29 000,00	
			01			Seguros de acidentes no trabalho e doenças profissionais	22 500,00	11 000,00	4 500,00		29 000,00	
		10				Outras despesas de segurança social	2 600,00	0,00	0,00	0,00	2 600,00	
			01			Eventualidade maternidade, paternidade e adopção	2 500,00				2 500,00	
		99				Outras despesas de segurança social	100,00				100,00	



8.3.1 - MODIFICAÇÕES DO ORÇAMENTO DA DESPESA

Total de Alterações: - 30

Total de Revisões: - 2

Ano: 2016

Unidade: Euros

Classificação Orgânica	Classificação Económica					Despesa					Obs.	
	Códigos					Dotações Iniciais	Modificações Orçamentais					
	Agrupamento	Subagrupamento	Rubrica	Alínea	Sub-alínea		Descrição	Inscrições / Reforços	Diminuições / Anulações	Reposições abatidas aos pagamentos (6)		Dotações corrigidas (7)=(-3)+(4)-(-5)+(-6)
	02	01	01			Aquisição de bens e serviços	2 632 316,00	548 800,00	336 220,00	0,00	2 844 896,00	
			02			Aquisição de bens	962 850,00	151 750,00	143 250,00	0,00	971 350,00	
						Matérias primas e subsidiárias	5 450,00	5 000,00	2 550,00		7 900,00	
						Combustíveis e lubrificantes	167 500,00	4 500,00	5 250,00	0,00	166 750,00	
				01		Gasolina	15 000,00		500,00		14 500,00	
				02		Gasóleo	67 500,00	3 500,00	2 750,00		68 250,00	
				99		Outros	85 000,00	1 000,00	2 000,00		84 000,00	
						Munições, explosivos e artificios	200,00				200,00	
						Limpeza e higiene	4 500,00	11 000,00	4 000,00		11 500,00	
						Vestuário e artigos pessoais	11 250,00	800,00	5 000,00		7 050,00	
						Material de escritório	5 250,00	6 600,00	1 350,00		10 500,00	
						Produtos químicos e farmacêuticos	1 500,00		1 150,00		350,00	
						Material de consumo clínico	500,00				500,00	
						Material de consumo hoteleiro	200,00				200,00	
						Prémios, condecorações e ofertas	4 500,00	17 600,00	3 000,00		19 100,00	
						Mercadorias para venda	515 000,00	10 000,00	66 200,00	0,00	458 800,00	
				01		Água	515 000,00	10 000,00	66 200,00		458 800,00	
						Ferramentas e utensílios	3 000,00	3 500,00	1 000,00		5 500,00	
						Livros e documentação técnica	2 000,00		400,00		1 600,00	
						Artigos honoríficos e de decoração	1 000,00		750,00		250,00	
						Material de educação, cultura e recreio	21 250,00	4 500,00	3 650,00		22 100,00	
						Outros bens	219 750,00	88 250,00	48 950,00		259 050,00	
		02				Aquisição de serviços	1 669 466,00	397 050,00	192 970,00	0,00	1 873 546,00	
			01			Encargos de instalações	131 000,00	10 000,00	14 220,00		126 780,00	
			02			Limpeza e higiene	31 000,00	2 500,00	2 400,00		31 100,00	
			03			Conservação de bens	48 000,00	3 500,00	2 700,00		48 800,00	
			05			Locação de material de informática	500,00				500,00	
			08			Locação de outros bens	35 250,00	11 500,00	6 100,00		40 650,00	
			09			Comunicações	46 000,00	3 000,00	7 300,00		41 700,00	
			10			Transportes	78 000,00	11 000,00	2 700,00		86 300,00	
			11			Representação dos serviços	1 500,00				1 500,00	
			12			Seguros	53 000,00	1 000,00	19 000,00		35 000,00	
			13			Deslocações e estadas	500,00	250,00			750,00	
			14			Estudos, pareceres, projectos e consultorias	15 000,00	14 000,00			29 000,00	
			15			Formação	7 500,00	4 000,00	500,00		11 000,00	
			16			Seminários, exposições e similares	5 000,00		4 800,00		200,00	
			17			Publicidade	30 500,00	13 000,00	9 700,00		33 800,00	
			19			Assistência técnica	17 000,00		4 400,00		12 600,00	
			20			Outros trabalhos especializados	113 750,00	62 500,00	50 400,00		125 850,00	
			22			Serviços de saúde	9 000,00		2 600,00		6 400,00	
			24			Encargos de cobrança de receitas	15 000,00				15 000,00	
			25			Outros serviços	1 031 966,00	260 800,00	66 150,00		1 226 616,00	
	03					Juros e outros encargos	35 300,00	0,00	6 500,00	0,00	28 800,00	
		01				Juros da dívida pública	29 300,00	0,00	6 500,00	0,00	22 800,00	
			03			Sociedades financeiras - Bancos e outras instituições financeiras	28 200,00	0,00	6 500,00	0,00	21 700,00	
				02		Empréstimos de médio e longo prazos	28 200,00		6 500,00		21 700,00	
			06			Administração pública central - Serviços e fundos autónomos	1 100,00	0,00	0,00	0,00	1 100,00	
				02		Empréstimos de médio e longo prazos	1 100,00				1 100,00	
		02				Outros encargos correntes da dívida pública	500,00	0,00	0,00	0,00	500,00	
			01			Despesas diversas	500,00				500,00	
		06				Outros encargos financeiros	5 500,00	0,00	0,00	0,00	5 500,00	
			01			Outros encargos financeiros	5 500,00				5 500,00	
	04					Transferências correntes	559 778,00	117 620,00	58 100,00	0,00	619 298,00	
		01				Sociedades e quase sociedades não financeiras	2 500,00	0,00	1 000,00	0,00	1 500,00	
			01			Públicas	2 500,00	0,00	1 000,00	0,00	1 500,00	
				01		Empresas públicas municipais e intermunicipais	2 500,00		1 000,00		1 500,00	
		03				Administração central	8 000,00	3 500,00	1 000,00	0,00	10 500,00	
			01			Estado	1 000,00		500,00		500,00	
			05			Serviços e fundos autónomos	7 000,00	3 500,00	500,00		10 000,00	
						Administração local	226 328,00	29 700,00	14 700,00	0,00	241 328,00	
			01			Continente	226 328,00	29 700,00	14 700,00	0,00	241 328,00	
				02		Freguesias	187 928,00	8 700,00	9 500,00		187 128,00	
				04		Associações de municípios	26 800,00	21 000,00	5 200,00		42 600,00	
				08		Outras	11 600,00				11 600,00	
						Instituições sem fins lucrativos	177 750,00	56 420,00	21 500,00	0,00	212 670,00	
			01			Instituições sem fins lucrativos	177 750,00	56 420,00	21 500,00		212 670,00	



8.3.1 - MODIFICAÇÕES DO ORÇAMENTO DA DESPESA

Total de Alterações: - 30

Total de Revisões: - 2

Ano: 2016

Unidade: Euros

Classificação Orgânica	Classificação Económica					Despesa					Obs.					
	Códigos					Dotações Iniciais	Modificações Orçamentais									
	Agrupamento	Subagrupamento	Rubrica	Alínea	Sub-alínea		Inscrições / Reforços	Diminuições / Anulações	Reposições abatidas aos pagamentos	Dotações corrigidas						
												(7)=(3)+(4)-(5)+(6)				
(2)	(3)	(4)	(5)	(6)	(8)											
06	08	02			Famílias	139 500,00	28 000,00	14 400,00	0,00	153 100,00						
	09				Outras	139 500,00	28 000,00	14 400,00		153 100,00						
					Resto do mundo	5 700,00	0,00	5 500,00	0,00	200,00						
	03				Países terceiros e oranações internacionais	5 700,00		5 500,00		200,00						
					Outras despesas correntes	213 800,00	8 700,00	81 250,00	0,00	141 250,00						
	02				Diversas	213 800,00	8 700,00	81 250,00	0,00	141 250,00						
					Impostos e taxas	38 500,00	3 500,00	4 500,00		37 500,00						
	03				Outras	175 300,00	5 200,00	76 750,00	0,00	103 750,00						
					Outras restituições	10 000,00				10 000,00						
					IVA pago	7 500,00				7 500,00						
					Serviços bancários	10 000,00				10 000,00						
					Outras	147 800,00	5 200,00	76 750,00		76 250,00						
					Total das despesas correntes					5 805 844,00	779 620,00	630 020,00	0,00	5 955 444,00		
07	01				Aquisição de bens de capital	4 099 400,00	1 265 000,00	1 348 000,00	0,00	4 016 400,00						
					Investimentos	2 274 400,00	452 000,00	602 500,00	0,00	2 123 900,00						
					01				Terrenos e recursos naturais	66 000,00		12 000,00		54 000,00		
					02				Habitação	67 500,00	49 000,00	16 500,00	0,00	100 000,00		
					03				Reparação e beneficiação	67 500,00	49 000,00	16 500,00		100 000,00		
					03				Edifícios	1 244 500,00	203 500,00	491 500,00	0,00	956 500,00		
					01				Instalações de serviços	98 000,00	2 000,00	4 000,00		96 000,00		
					02				Instalações desportivas e recreativas	322 000,00	72 000,00			394 000,00		
					05				Escolas	4 500,00	31 000,00			35 500,00		
					07				Outros	820 000,00	98 500,00	487 500,00		431 000,00		
					04				Construções diversas	642 500,00	0,00	61 000,00	0,00	581 500,00		
					06				Instalações desportivas e recreativas	12 500,00				12 500,00		
	09				Sinalização e trânsito	2 500,00				2 500,00						
	13				Outros	627 500,00		61 000,00		566 500,00						
	06				Material de transporte	5 000,00	32 000,00	0,00	0,00	37 000,00						
	02				Outro	5 000,00	32 000,00			37 000,00						
	07				Equipamento de informática	10 000,00	3 500,00			13 500,00						
	08				Software informático	62 900,00	15 000,00	4 500,00		73 400,00						
	09				Equipamento administrativo	9 750,00				9 750,00						
	10				Equipamento básico	89 750,00	52 000,00	4 500,00	0,00	137 250,00						
	02				Outro	89 750,00	52 000,00	4 500,00		137 250,00						
	15				Outros investimentos	76 500,00	97 000,00	12 500,00		161 000,00						
	03				Bens do domínio publico	1 825 000,00	813 000,00	745 500,00	0,00	1 892 500,00						
	01				Terrenos e recursos naturais	36 000,00		13 000,00		23 000,00						
	03				Outras construções e infraestruturas	1 789 000,00	813 000,00	732 500,00	0,00	1 869 500,00						
	01				Viadutos, arruamentos e obras complementares	657 500,00	444 000,00	240 500,00		861 000,00						
	02				Sistemas de drenagem de águas residuais	41 000,00	23 000,00			64 000,00						
	04				Iluminação pública	12 500,00				12 500,00						
	05				Parques e jardins	541 000,00	3 000,00	318 500,00		225 500,00						
	07				Captação e distribuição de água	18 500,00		9 000,00		9 500,00						
	08				Viação rural	116 000,00	222 000,00	85 000,00		253 000,00						
	09				Sinalização e trânsito	10 500,00	50 000,00	5 000,00		55 500,00						
	12				Cemitérios	2 500,00				2 500,00						
	13				Outros	389 500,00	71 000,00	74 500,00		386 000,00						
	08				Transferências de capital	192 000,00	78 000,00	32 000,00	0,00	238 000,00						
	05				Administração local	78 000,00	41 500,00	1 500,00	0,00	118 000,00						
	01				Continente	78 000,00	41 500,00	1 500,00	0,00	118 000,00						
	02				Freguesias	70 000,00	41 500,00			111 500,00						
	04				Associações de municípios	3 000,00		1 500,00		1 500,00						
	08				Outros	5 000,00				5 000,00						
	07				Instituições sem fins lucrativos	114 000,00	36 500,00	30 500,00		120 000,00						
	09				Instituições sem fins lucrativos	114 000,00	36 500,00	30 500,00		120 000,00						
	08				Activos financeiros	47 198,00	0,00	0,00	0,00	47 198,00						
	10				Unidades de participação	47 198,00	0,00	0,00	0,00	47 198,00						
	02				Sociedades e quase sociedades não financeiras - públicas	47 198,00				47 198,00						
	06				Passivos financeiros	336 550,00	4 000,00	0,00	0,00	340 550,00						
	03				Empréstimos a médio e longo prazos	336 550,00	4 000,00	0,00	0,00	340 550,00						
	06				Sociedades financeiras - Bancos e outras instituições financeiras	322 050,00	4 000,00			326 050,00						
	11				Administração pública central - Serviços e fundos autónomos	14 500,00				14 500,00						
	02				Outras despesas de capital	100,00	1 000,00	0,00	0,00	1 100,00						
	01				Diversas	100,00	1 000,00	0,00	0,00	1 100,00						
					Restituições	100,00	0,00	0,00	0,00	100,00						
	99				Outras	100,00				100,00						
						Outras		1 000,00			1 000,00					
						Total das despesas de capital:					4 675 248,00	1 348 000,00	1 380 000,00	0,00	4 643 248,00	
						Total - 02					10 481 092,00	2 127 620,00	2 010 020,00	0,00	10 598 692,00	
						Total Geral das Despesas					10 503 092,00	2 127 620,00	2 010 020,00	0,00	10 620 692,00	

MODIFICAÇÕES AO PLANO PLURIANUAL DE INVESTIMENTOS



8.3.2 - MODIFICAÇÕES AO PLANO PLURIANUAL DE INVESTIMENTOS																Total de alterações: - 23	2016
																Total de revisões: - 2	
Objectivo	Classificação Orçamental		Projecto / Acção		Responsável	Datas		2016				Anos seguintes				Modificações	
	Orgânica	Económica	Código	N.º		Início	Fim	Total		Financiamento definido		Financiamento não definido	2017	2018	2019		Seguintes
								Dotação inicial	Dotação corrigida	Dotação inicial	Dotação corrigida						
1																	
1.1																	
1.1.1																	
1.1.1	02	02.01.21	26	01/2014	DAFRH	jan/14	dez/17	7 500	18 500	2 500	500		35 000				-2 000
1.1.1	02	07.01.03.01			DAFRH	jan/14	dez/17	5 000	2 500	5 000	18 000						13 000
1.1.1	02	07.01.08	27	02/2014	DAFRH	jan/14	dez/17	5 000	2 500	5 000	2 500		1 500				-2 500
1.1.1	02	07.01.08	28	03/2014	DAFRH	jan/14	dez/17	5 000	3 000	5 000	3 000		2 500				-2 000
1.1.1	02	07.01.07	29	04/2014	DAFRH	jan/14	dez/17	5 000	5 000	5 000	5 000		5 000				0
1.1.1	02	07.01.08	30	05/2014	DAFRH	jan/14	dez/16	12 500	28 000	12 500	28 000						15 500
1.1.1	02	07.01.08	1	01/2015	DAFRH	jan/15	dez/16	15 400	12 400	15 400	12 400		15 400				-3 000
1.1.1	02	02.02.19								10 500	10 500		36 400				0
1.1.1	02	02.02.25	2	02/2015	DAFRH	jan/15	dez/17	36 400	35 700	22 500	22 500						-700
1.1.1	02	07.01.08															0
1.1.1	02	07.01.07	31	06/2014	DAFRH	jan/14	dez/16	500	500	500	500						0
1.1.1	02	07.01.08	32	07/2014	DAFRH	jan/14	dez/16	500	500	500	500						0
1.1.1	02	07.01.09	33	08/2014	DAFRH	jan/14	dez/16	500	500	500	500						0
1.1.1	02	07.01.03.01	34	09/2014	CTPGU	jan/14	dez/16	2 500	2 500	2 500	2 500		5 000				0
1.1.1	02	07.01.09	35	10/2014	DAFRH	jan/14	dez/16	1 000	1 000	1 000	1 000		2 500				0
1.1.1	02	07.01.07	36	11/2014	DCTPGU	jan/14	dez/18	500	500	500	500		17 500	12 500			0
1.1.1	02	07.01.08	37	12/2014	DCTPGU	jan/14	dez/18	500	500	500	500		17 500	10 000			0
1.1.1	02	02.02.25								500	200		9 000				-300
1.1.1	02	07.01.08	38	13/2014	DAFRH	jan/14	dez/17	1 500	1 200	1 000	1 000		10 000				0
1.1.1	02	02.02.25								2 500	200						-2 300
1.1.1	02	07.01.07	39	14/2014	DCTPGU	jan/14	dez/16	5 000	2 700	2 500	2 500						0
1.1.1	02	07.01.09								2 500	2 500		15 000				0
1.1.1	02	07.01.4.10.02								5 000	2 500						0
1.1.1	02	07.01.06.02	4	04/2015	DCTPGU	jan/15	dez/16	20 000	43 000	15 000	37 000		85 000				32 000
1.1.1	02	07.01.10.02															-9 000
1.1.1	02	07.01.10.02															35 500
1.1.1	02	07.01.15	09	56/2015	DCTPGU	jan/15	dez/16	2 000	100 500	1 000	64 000		5 000				63 000



8.3.2 - MODIFICAÇÕES AO PLANO PLURIANUAL DE INVESTIMENTOS														Total de alterações: - 23 Total de revisões: - 2		2016																																																																																																																																																																																																																																																																																																																																																																																																																																																																																																																																																																																																																																																																																																																																																																																																																																																																																																																																																																																																																																																																																																																																																																																																																																																																																																											
Objectivo	Classificação Orçamental		Projecto / Acção		Responsável	Datas		2016				Anos seguintes			Modificações																																																																																																																																																																																																																																																																																																																																																																																																																																																																																																																																																																																																																																																																																																																																																																																																																																																																																																																																																																																																																																																																																																																																																																																																																																																																																																												
	Orgânica	Económica	Cod-igo	N.º		Início	Fim	Total		Financiamento definido		2017	2018	2019																																																																																																																																																																																																																																																																																																																																																																																																																																																																																																																																																																																																																																																																																																																																																																																																																																																																																																																																																																																																																																																																																																																																																																																																																																																																																																													
								Dotação Inicial	Dotação corrigida	Dotação inicial	Dotação corrigida																																																																																																																																																																																																																																																																																																																																																																																																																																																																																																																																																																																																																																																																																																																																																																																																																																																																																																																																																																																																																																																																																																																																																																																																																																																																																																																
																		500 2 500 2 500																																																																																																																																																																																																																																																																																																																																																																																																																																																																																																																																																																																																																																																																																																																																																																																																																																																																																																																																																																																																																																																																																																																																																																																																																																																																																																									</



8.3.2 - MODIFICAÇÕES AO PLANO PLURIANUAL DE INVESTIMENTOS																	Total de alterações: - 23		2016																																																																																																																																																																																																																																																																																																																																																																																																																																																																																																																																																																																																																																																																																																																																																																																																																																																																																																																																																																																																																																																																																																																																																																																																																																																																																			
																	Total de revisões: - 2																																																																																																																																																																																																																																																																																																																																																																																																																																																																																																																																																																																																																																																																																																																																																																																																																																																																																																																																																																																																																																																																																																																																																																																																																																																																																					
Objectivo	Classificação Orçamental		Projecto / Acção		Responsável	Datas		2016				Anos seguintes				Modificações																																																																																																																																																																																																																																																																																																																																																																																																																																																																																																																																																																																																																																																																																																																																																																																																																																																																																																																																																																																																																																																																																																																																																																																																																																																																																						
								Total	Financiamento definido		Financia- mento não definido	2017			2019		Seguintes																																																																																																																																																																																																																																																																																																																																																																																																																																																																																																																																																																																																																																																																																																																																																																																																																																																																																																																																																																																																																																																																																																																																																																																																																																																																																					
	Orgâ- nica	Económica	Codi- go	N.º		Dotação Inicial	Dotação corrigida		Dotação Inicial	Dotação corrigida		2017	2018	2019																																																																																																																																																																																																																																																																																																																																																																																																																																																																																																																																																																																																																																																																																																																																																																																																																																																																																																																																																																																																																																																																																																																																																																																																																																																																																								
2.4.2																																																																																																																																																																																																																																																																																																																																																																																																																																																																																																																																																																																																																																																																																																																																																																																																																																																																																																																																																																																																																																																																																																																																																																																																																																																																																																						



8.3.2 - MODIFICAÇÕES AO PLANO PLURIANUAL DE INVESTIMENTOS																	Total de alterações: - 23		Total de revisões: - 2		2016
Objectivo	Classificação Orçamental		Projecto / Acção		Designação do Programa e Projecto / Acção	Responsável	Datas		2016				Anos seguintes				Modificações				
	Orgânica	Económica	Codí- go	N.º			Início	Fim	Total		Financiamento definido		Financia- mento não definido	2017	2018	2019		Seguintes			
									Dotação inicial	Dotação corrigida	Dotação inicial	Dotação corrigida									



8.3.2 - MODIFICAÇÕES AO PLANO PLURIANUAL DE INVESTIMENTOS																	Total de alterações: - 23		Total de revisões: - 2		2016
Objectivo	Classificação Orçamental		Projecto / Acção		Designação do Programa e Projecto / Acção	Responsável	Datas		2016				Anos seguintes				Modificações				
									Total		Financiamento definido		Financia- mento não definido	2017	2018	2019		Seguintes			
																			Dotação Inicial	Dotação corrigida	Dotação Inicial
2.2.4.3	02	07.03.03.02	08	62/2015	Elaboração do cadastro das infraestruturas existentes de saneamento de águas residuais (SAR)	DCTPGU	jan/15	dez/17	2 500	2 500	2 500	2 500	2 500				0				
2.2.4.3	02	02.01.21 07.03.03.02	01	20/2016	Execução de redes de saneamento em vários núcleos urbanos do concelho - Execução do projecto e construção	DCTPGU	jan/16	dez/17	7 000	5 500	5 000	500	52 000				-1 500				
2.2.4.3	02	07.03.03.02	02	21/2016	Construção de Estações de Tratamento de Águas Residuais(ETARs)	DCTPGU	jan/16	dez/17	5 000	28 000	5 000	28 000	25 000				23 000				
2.2.4.3	02	02.01.21 02.02.25 07.03.03.02	03	22/2016	Conservação e reparação da rede de saneamento	DCTPGU	jan/15	dez/17	4 500	7 500	2 500	3 500	9 500				2 500				
2.2.4.4					Abastecimento de água				34 500	39 200	34 500	39 200	86 500	0	0	0	4 700				
2.2.4.4	02	02.01.21 07.03.03.07	10	56/2014	Conservação da rede de abastecimento de água	DCTPGU	jan/14	dez/16	5 000	9 000	2 500	6 500					4 000				
2.2.4.4	02	07.01.10.02	11	57/2014	Aquisição e reparação de maquinaria e equipamento	DCTPGU	jan/14	dez/16	2 500	14 000	2 500	14 000	2 500				11 500				
2.2.4.4	02	07.03.03.07	14	60/2014	Obras de requalificação nos Fontenários Públicos	DCTPGU	jan/14	dez/16	1 000	1 000	1 000	1 000					0				
2.2.4.4	02	07.01.10.02	15	61/2014	Aquisição de contadores de água	DCTPGU	jan/14	dez/16	2 000	3 000	2 000	3 000					1 000				
2.2.4.4	02	07.01.10.02	01	20/2015	Aquisição de equipamento de telecomando para estações elevatórias	DCTPGU	jan/15	dez/16	500	500	500	500					0				
2.2.4.4	02	02.01.21 06.02.01 07.03.03.07	02	21/2015	Construção de perímetros de protecção e licenciamento das captações de água						500	200	7 000				-300				
2.2.4.4	02	08.05.01.08	04	61/2015	Infraestruturas existentes dos sistemas em baixa de abastecimento de água (AA) e de Saneamento de águas residuais (SAR) - Elaboração do Cadastro	DCTPGU	jan/15	dez/16	3 500	3 200	2 500	2 500					0				
2.2.4.4	02	08.05.01.08	01	23/2016	Infraestruturas existentes dos sistemas em baixa de abastecimento de água (AA) e de Saneamento de águas residuais (SAR) - Controlo de qualidade	DCTPGU	set/15	dez/17	1 500	1 500	1 500	1 500	5 000				0				
2.2.4.4	02	08.05.01.08	02	24/2016	Infraestruturas existentes dos sistemas em baixa de abastecimento de água (AA) e de Saneamento de águas residuais (SAR) - Hardware	DCTPGU	set/16	dez/17	1 000	1 000	1 000	1 000	10 000				0				
2.2.4.4	02	08.05.01.08	03	25/2016	Infraestruturas existentes dos sistemas em baixa de abastecimento de água (AA) e de Saneamento de águas residuais (SAR) - Software	DCTPGU	set/16	dez/17	1 000	1 000	1 000	1 000	2 000				0				
2.2.4.4	02	02.01.21 07.03.03.07	04	26/2016	Execução de redes de água em vários núcleos urbanos do concelho - Execução do projecto e construção	DCTPGU	jan/16	dez/17	12 000	1 150	10 000	150	52 000				-1 850				
																	-9 000				



8.3.2 - MODIFICAÇÕES AO PLANO PLURIANUAL DE INVESTIMENTOS																	Total de alterações: - 23		2016	
																	Total de revisões: - 2			
Objectivo	Classificação Orçamental		Projecto / Acção		Designação do Programa e Projecto / Acção	Responsável	Datas		2016				Anos seguintes				Modificações			
									Total		Financiamento definido		Financia- mento não definido	2017		2018		2019	Seguintes	
	Orgâ- nica	Económica	Cod- igo	N.º			Dotação inicial	Dotação corrigida	Dotação inicial	Dotação corrigida	2017	2018		2019	Seguintes					
2.4.4	02	02.01.21																-250		
		02.02.25	05	27/2016														-400		
		07.03.03.07			Reparação, conservação e pintura de depósitos de água	DCTPGU	jan/15	dez/16	3 500	2 850	2 500	2 500		6 000				0		
2.2.4.5					Resíduos sólidos													0		
2.2.4.5	02	07.01.10.02	06	63/2014	Aquisição de recipientes / contentores	DCTPGU	jan/14	dez/16	5 000	5 000	5 000	5 000		2 500				0		
2.4.5	02	07.01.10.02	07	64/2014	Reparação e conservação de contentores subterrâneos	DCTPGU	jan/14	dez/16	1 000	1 000	1 000	1 000						0		
2.2.4.5	02	07.01.04.13	01	22/2015	Ecocentro - Aquisição de terrenos	DCTPGU	jan/15	dez/16	1 000	1 000	1 000	1 000						0		
2.2.4.5	02	07.01.04.13	02	23/2015	Ecocentro - Elaboração do projecto	DCTPGU	jan/15	dez/16	500	38 500	500	38 500						38 000		
2.2.4.5	02	07.01.04.13	03	24/2015	Ecocentro - Construção	DCTPGU	jan/15	dez/17	600 000	501 000	600 000	501 000		150 000				-99 000		
2.2.4.6					Protecção do meio ambiente e conservação da natureza				132 000	134 600	132 000	134 600	0	229 500	0	0	0	2 600		
2.4.6	02	02.01.21		07	65/2014	Beneficiação e conservação do cemitério municipal	DCTPGU	jan/14	dez/16	4 500	4 000	2 500	2 500					-500		
2.4.6	02	02.01.21		08	66/2014	Arranjo de jardins e zonas verdes	DCTPGU	jan/14	dez/17	3 500	5 500	2 500	2 500		7 500			2 000		
2.2.4.6	02	07.01.10.02		09	67/2014	Aquisição e reparação de equipamentos	DCTPGU	jan/14	dez/17	2 500	5 000	2 500	5 000		2 500			2 500		
2.4.6	02	02.01.21		10	68/2014	Instalação e manutenção de sistemas de rega	DCTPGU	jan/14	dez/16		1 000	500	1 000					-500		
2.2.4.6	02	07.03.03.05		11	69/2014	Requalificação e limpeza das margens nos rios e linhas de água e reparação de aquedutos	DCTPGU	jan/14	dez/17	3 500	3 000	2 500	2 500		3 500			0		
2.4.6	02	07.03.03.13		02	28/2016	Protecção e valorização ambiental da área envolvente e expansão da represa de Alvações do Corgo / S. João de Lobrigos	DCTPGU	jan/14	dez/17	5 000	4 000	5 000	4 000		10 000			-1 000		
2.2.4.6	02	07.03.03.13		03	29/2016	Rede de drenagem de águas pluviais em vários locais do Concelho	DCTPGU	set/15	dez/17	10 000	10 000	10 000	10 000		50 000			0		
2.4.6	02	02.02.25		04	30/2016	Limpeza de bermas e valetas em vários locais do Concelho	DCTPGU	jan/15	dez/17	5 000	12 600	2 500	2 500		22 500			7 600		
		07.03.03.08																0		
2.2.4.6	02	07.03.03.13		05	31/2016	Construção de pontos de água na Serra do Marão para reforço da operacionalidade	DCTPGU	jan/16	dez/17	80 000	77 500	80 000	77 500		100 000			-2 500		
2.2.4.6	02	02.01.02.02		06	32/2016	Limpeza das faixas de Gestão de Combustão, no âmbito do Sistema Nacional de Prevenção e Protecção da Floresta contra Incêndios	DCTPGU	jan/16	dez/17	5 000	1 500	2 500	500		15 000			-2 000		
		02.02.25																-1 500		
2.4.6	02	02.01.21		07	33/2016	Limpeza de praias fluviais	DCTPGU	jan/16	dez/17			2 500	100		5 000			-2 400		
		02.02.25								5 000	500	2 500	400					-2 100		



8.3.2 - MODIFICAÇÕES AO PLANO PLURIANUAL DE INVESTIMENTOS																Total de alterações: - 23		Total de revisões: - 2		2016
Objectivo	Classificação Orçamental		Projecto / Acção		Designação do Programa e Projecto / Acção	Responsável	Datas		2016				Anos seguintes				Modificações			
									Total		Financiamento definido		Financiamento não definido	2017	2018	2019		Seguintes		
																			Dotação inicial	Dotação corrigida
	Orgânica	Económica	Código	N.º			Início	Fim	Dotação inicial	Dotação corrigida	Dotação inicial	Dotação corrigida								
	02	02.01.21 02.02.25	08	34/2016		DCTPEU	jan/16	dez/17	1 000	2 500	500	2 000		1 000				1 500		
											500	500						0		
	02	02.01.21 02.02.25	09	35/2016		DCTPEU	jan/16	dez/17	5 000	7 000	2 500	1 500		12 500				3 000		
																		-1 000		
									478 000	563 000	478 000	563 000	0	336 500	0	0	0	85 000		
									10 000	10 000	10 000	10 000	0	17 500	0	0	0	0		
	02	02.01.21 07.01.03.01	12	72/2014							2 500	2 500		17 500				0		
						DCTPEU	jan/14	dez/17	7 500	7 500	5 000	5 000						0		
	02	07.01.09	13	73/2014		EGDAT	jan/14	dez/16	2 500	2 500	2 500	2 500						0		
									468 000	553 000	468 000	553 000	0	319 000	0	0	0	85 000		
	02	02.01.21 02.02.03 07.01.03.02	13	77/2014							500	500		5 000				0		
						DCTPEU	jan/14	dez/17	3 000	67 500	2 000	66 500						0		
	02	02.01.21 07.01.09 07.01.10.02	14	78/2014		EGDAT	jan/14	dez/16	3 000	3 000	1 000	1 000						0		
											1 000	1 000						0		
	02	02.01.21 07.01.04.06	18	82/2014		DCTPEU	jan/14	dez/17	5 000	8 000	2 500	5 500		5 000				3 000		
											2 500	2 500						0		
	02	02.01.21 07.01.10.02	19	83/2014		EGDAT	jan/14	dez/17	2 000	4 500	1 000	3 500		2 000				2 500		
	02	07.01.03.02	01	27/2015		DCTPEU	jan/15	dez/17	5 000	45 000	5 000	45 000		5 000				40 000		
		02.01.21 02.02.03 06.02.03.05	02	36/2016							1 000	1 000		67 000				0		
	02	07.01.03.02 07.01.10.02									500	500						0		
											300 000	269 500						-30 500		
	02	02.01.21 07.01.10.02	21	85/2014		DCTPEU	jan/15	dez/17	352 500	322 000	50 000	50 000						0		
											500	1 500						1 000		
	02	07.01.10.02				EGDAT	jan/14	dez/16	1 000	5 500	500	4 000						3 500		
	02	07.01.07	23	87/2014		DCTPEU	jan/14	dez/16	500	1 500	500	1 500						1 000		
																		0		
	02	07.01.08	24	88/2014		DCTPEU	jan/14	dez/16	500	500	500	500						0		



8.3.2 - MODIFICAÇÕES AO PLANO PLURIANUAL DE INVESTIMENTOS														Total de alterações: - 23		Total de revisões: - 2		2016
Objectivo	Classificação Orçamental		Projecto / Acção		Responsável	Datas		2016				Anos seguintes				Modificações		
	Orgânica	Económica	Codificação	N.º		Início	Fim	Total		Financiamento definido		Financiamento não definido	2017	2018	2019		Seguintes	
								Dotação inicial	Dotação corrigida	Dotação inicial	Dotação corrigida							
2.5.2	02	07.03.03.13	26	90/2014	DCTPGU					4 500	4 500					0		
		08.05.01.04		jan/14		dez/16	5 500	5 500	500	500			0					
		08.05.01.08								500	500					0		
2.5.2	02	07.01.04.06	02	28/2015	DCTPGU	jan/15	dez/17	10 000	10 000	10 000	10 000		10 000			0		
2.5.2	02	07.03.03.13	03	29/2015	DCTPGU	jan/15	dez/16	5 000	5 000	5 000	5 000					0		
2.5.2	02	07.03.03.13	04	30/2015	DCTPGU	jan/15	dez/17	50 000	50 000	50 000	50 000		50 000			0		
2.5.2	02	07.03.03.13	03	37/2016	DCTPGU	jan/16	dez/17	20 000	20 000	20 000	20 000		130 000			0		
2.5.2	02	07.03.03.13	04	38/2016	DCTPGU	jan/16	dez/17	5 000	5 000	5 000	5 000		45 000			0		
3								602 000	1 276 000	602 000	1 276 000	0	568 000	0	0	674 000		
								83 500	55 500	83 500	55 500	0	15 000	0	0	-28 000		
3.1.0	02	02.01.21	04	93/2014	DCTPGU	jan/14	dez/17	8 000	8 000	7 500	7 500		5 000			0		
3.1.0	02	07.03.03.13	06	95/2014	DCTPGU	jan/14	dez/16	5 000	5 000	5 000	5 000					0		
		02.01.21		jan/14	dez/17	70 500	42 500	70 000	40 000		10 000			2 000				
3.1.0	02	07.03.03.08	01	32/2015	DCTPGU	jan/14	dez/17									-30 000		
3.2.0								13 500	13 500	13 500	13 500	0	18 000	0	0	0		
	02	07.03.03.04	06	96/2014	DCTPGU	jan/14	dez/17	5 000	5 000	5 000	5 000		5 000			0		
3.2.0	02	02.01.21	7	97/2014	DCTPGU	jan/14	dez/17			500	500		13 000			0		
		07.03.03.04		jan/14		dez/17	8 000	8 000	7 500	7 500				0				
3.2.0	02	07.01.03.01	08	98/2014	DCTPGU	jan/14	dez/16	500	500	500	500					0		
3.3.0								267 500	992 000	267 500	992 000	0	200 000	0	0	724 500		
								267 500	992 000	267 500	992 000	0	200 000	0	0	724 500		
3.3.1	02	02.01.21	02	120/2014	DCTPGU					10 000	11 000		50 000			1 000		
		02.02.25		jan/14		dez/17	25 000	84 000	15 000	1 000			72 000	72 000				
		07.03.03.01			DCTPGU	jan/14	dez/17									-14 000		
3.3.1	02	02.01.21	03	121/2014	DCTPGU	jan/14	dez/17	20 000	15 000	5 000	5 000		13 000			0		
		07.03.03.08		jan/14		dez/17			10 000	10 000					-5 000			
3.3.1	02	07.03.03.01	07	125/2014	DCTPGU	jan/14	dez/16	10 000	5 000	10 000	5 000					-5 000		



8.3.2 - MODIFICAÇÕES AO PLANO PLURIANUAL DE INVESTIMENTOS																	Total de alterações: - 23		Total de revisões: - 2		2016
Objectivo	Classificação Orçamental		Projecto / Acção		Designação do Programa e Projecto / Acção	Responsável	Datas		2016				Anos seguintes				Modificações				
									Total	Financiamento definido		Financiamento não definido	2017	2018	2019	Seguintes					
										Dotação inicial	Dotação corrigida							Dotação inicial	Dotação corrigida		
	Orgânica	Económica	Código	N.º			Início	Fim	Dotação inicial	Dotação corrigida	Dotação inicial	Dotação corrigida									
3.3.1	02	02.01.21	08	126/2014	Execução de valetas e obras complementares nas estradas municipais	DCTPGU	jan/14	dez/17	7 000	7 000	2 000	2 000		17 000			0				
3.3.1	02	07.03.03.08				DCTPGU	jan/14	dez/16	1 000	1 000	1 000	1 000					0				
3.3.1	02	07.03.03.08	11	102/2014		DCTPGU	jan/14	dez/16	18 500	18 500	18 500	18 500					0				
3.3.1	02	02.01.21	12	103/2014								5 000	3 500		90 000		-1 500				
3.3.1	02	07.03.03.13			Construção e reparação de muros diversos	DCTPGU	jan/14	dez/17	25 000	95 500	20 000	92 000					72 000				
3.3.1	02	02.01.21	13	104/2014	Aquisição de betuminoso e inertes para a rede viária	DCTPGU	jan/14	dez/16	20 000	31 000	20 000	31 000					11 000				
3.3.1	02	07.03.03.13	14	105/2014	Aquisição e colocação de abrigos de passageiros	DCTPGU	jan/14	dez/16	5 000	5 000	5 000	5 000					0				
3.3.1	02	07.03.03.09	15	106/2014	Segurança rodoviária - Colocação de material de segurança	DCTPGU	jan/14	dez/16	7 500	52 500	7 500	52 500					45 000				
3.3.1	02	02.02.25			Segurança Rodoviária - Reparação e manutenção de semáforos						500	500					0				
3.3.1	02	07.03.03.09	16	107/2014		DCTPGU	jan/14	dez/16	1 000	1 000	500	500					0				
3.3.1	02	07.03.03.09	17	108/2014	Segurança rodoviária - Sinalização horizontal	DCTPGU	jan/14	dez/16	2 500	2 500	2 500	2 500					0				
3.3.1	02	07.01.04.09	18	109/2014	Segurança rodoviária - Sinalização vertical	DCTPGU	jan/14	dez/16	2 500	2 500	2 500	2 500					0				
3.3.1	02	07.01.15	19	110/2014	Estudos e projectos diversos	DCTPGU	jan/14	dez/16	1 000	1 000	1 000	1 000					0				
3.3.1	02	07.03.03.08	01	33/2015	Pavimentação do caminho do Portelo - Alvações do Corgo	DCTPGU	jan/15	dez/16	5 000	5 000	5 000	5 000					0				
3.3.1	02	07.03.01	02	34/2015	Variante a Alvações - Aquisição de terrenos	DCTPGU	jan/15	dez/16	15 000	2 000	15 000	2 000					-13 000				
3.3.1	02	07.03.03.01	03	35/2015	Variante a Alvações - Elaboração de projecto	DCTPGU	jan/15	dez/16	10 000	5 000	10 000	5 000					-5 000				
3.3.1	02	07.03.03.01	04	36/2015	Variante a Alvações - Construção	DCTPGU	jan/15	dez/17	40 000	2 000	40 000	2 000		30 000			-38 000				
3.3.1	02	07.03.03.01	05	37/2015	Alargamento da Av.ª Marechal Teixeira Rebelo - Cumieira	DCTPGU	jan/15	dez/16	5 000	3 000	5 000	3 000					-2 000				
3.3.1	02	07.03.03.01	09	41/2015	Pavimentação do caminho da Igreja de Louredo - 1ª Fase	DCTPGU	jan/15	dez/16	5 000	5 000	5 000	5 000					0				
3.3.1	02	07.03.03.01	10	42/2015	Pavimentação do caminho da Igreja de Louredo - 2ª Fase	DCTPGU	jan/15	dez/16	15 000	5 000	15 000	5 000					-10 000				
3.3.1	02	07.03.03.13	11	54/2015	Indemnização a terceiros por danos decorrentes de execução de obras municipais	DCTPGU	jan/15	dez/16	4 000	4 000	4 000	4 000					0				
3.3.1	02	07.03.03.01	01	39/2016	Pavimentação da Estrada Municipal de Carvalhais - 1ª Fase - Barreiro/Carvalhais	DCTPGU	jan/16	dez/16	10 000	5 000	10 000	5 000					-5 000				
3.3.1			02	40/2016	Pavimentação da Estrada Municipal de Carvalhais - 2ª Fase - Carvalhais/Limite do Concelho												0				
3.3.1	02	07.03.03.01	03	41/2016	Pavimentação de arruamento em Bustelo	DCTPGU	jan/16	dez/16	7 500	7 500	7 500	7 500					0				
3.3.1	02	07.03.03.01	04	45/2016	Reparação de danos provocados nas infraestruturas Rodoviárias Municipais de Santa Maria de Penaguião, na sequência de eventos meteorológicos excepcionais verificados entre 4 e 5, 10 a 12 de janeiro e entre 11 e 13 de Fevereiro de 2016	DCTPGU											450 000				
						DCTPGU	jun/16	dez/16		622 000		172 000					172 000				



8.3.2 - MODIFICAÇÕES AO PLANO PLURIANUAL DE INVESTIMENTOS															Total de alterações: - 23 Total de revisões: - 2		2016							
Objectivo	Classificação Orçamental		Projecto / Acção		Designação do Programa e Projecto / Acção	Responsável	Datas		2016				Anos seguintes				Modificações							
									Total		Financiamento definido		Financia- mento não definido	2017		2019		Seguintes						
									Dotação Inicial	Dotação corrigida	Dotação Inicial	Dotação corrigida												
3.4.0					Comércio e turismo				105 000	82 500	105 000	82 500	0	85 000	0	0	-22 500							
3.4.2					Turismo				105 000	82 500	105 000	82 500	0	85 000	0	0	-22 500							
3.4.2	02	07.03.03.13	14	11/5/2014	Rede Municipal de Percursos Pedestres - Obras de requalificação e novos circuitos	DCTPGU	dez/16	dez/16	5 000	5 000	5 000	5 000					0							
3.4.2	02	07.01.03.07	15	11/6/2014	Requalificação da Escola de Soutelo para refúgio de montanha	DCTPGU	dez/16	dez/16	5 000	5 000	5 000	5 000					0							
3.4.2	02	07.03.01	01	4/3/2015	Execução do complexo da praia fluvial de Fornos - Aquisição de terrenos	DCTPGU	dez/16	dez/16	5 000	5 000	5 000	5 000					0							
3.4.2	02	07.03.03.05	02	4/4/2015	Execução do complexo da praia fluvial de Fornos -Construção	DCTPGU	dez/17	dez/17	50 000	27 500	50 000	27 500		40 000			-22 500							
3.4.2	02	07.01.03.07	04	4/6/2015	Rede de Molinhos - Levantamento, recuperação e valorização	DCTPGU	dez/16	dez/16	5 000	5 000	5 000	5 000					0							
3.4.2	02	07.03.03.13	05	4/7/2015	Rede de percursos panorâmicos - Construção de pontos panorâmicos	DCTPGU	dez/16	dez/16	5 000	5 000	5 000	5 000					0							
3.4.2	02	07.03.03.13	06	4/8/2015	Povoar Serra do Marão	DCTPGU	dez/16	dez/16	15 000	15 000	15 000	15 000					0							
3.4.2	02	07.01.03.07	02	4/2/2016	Adaptação do Observatório do Marão para o Centro Interpretativo da Fauna e Flora	DCTPGU	dez/17	dez/17	15 000	15 000	15 000	15 000		45 000			0							
3.5.0					Outras funções económicas				132 500	132 500	132 500	132 500	0	250 000	0	0	0							
3.5.0	02	07.01.03.01	01	11/7/2014	Fórum de actividades - Criação/adaptação da Loja do Cidadão	DCTPGU	dez/16	dez/16	5 000	5 000	5 000	5 000					0							
3.5.0	02	07.01.09	02	11/8/2014	Fórum de actividades - Mobiliário e equipamento	ECDAT	dez/16	dez/16	2 500	2 500	1 250	1 250					0							
3.5.0	02	07.01.01	01	4/9/2015	Incubadora de empresas - Aquisição de terrenos	DCTPGU	dez/16	dez/16	25 000	25 000	25 000	25 000					0							
3.5.0	02	07.01.04.13	02	5/0/2015	Incubadora de empresas - Construção	DCTPGU	dez/16	dez/16	25 000	25 000	25 000	25 000					0							
3.5.0	02	07.01.01	03	51/2015	Plataforma logística de distribuição de produtos locais - Aquisição de terrenos	DCTPGU	dez/16	dez/16	25 000	25 000	25 000	25 000					0							
3.5.0	02	07.01.03.07	04	5/2/2015	Plataforma logística de distribuição de produtos locais - Construção	DCTPGU	dez/17	dez/17	50 000	50 000	50 000	50 000		250 000			0							
4					Outras funções				49 198	49 198	49 198	49 198	0	47 198	47 198	94 400	0							
4.3.0					Diversas não especificadas				49 198	49 198	49 198	49 198	0	47 198	47 198	94 400	0							
4.3.0	02	07.01.01	01	11/9/2014	Aquisição de imóveis ao abrigo do Código do Imposto Municipal s/Transmissões Onerosas - Direito de Opção	DAFRH	dez/16	dez/16	1 000	1 000	1 000	1 000					0							
4.3.0	02	07.01.04.13	01	53/2015	Conservação do edificado ao abrigo do art.º 89.º do Regime Jurídico Urbanização e Edificação	DAFRH	dez/16	dez/16	1 000	1 000	1 000	1 000					0							
4.3.0	02	09.08.02	03	55/2015	Fundo de Apoio Municipal - Capital Social	DAFRH	dez/21	dez/21	47 198	47 198	47 198	47 198		47 198	47 198	94 400	0							
TOTAL GERAL															4 265 498	4 897 498	4 265 498	4 275 498	622 000	9 003 248	319 698	47 198	94 400	10 000

MODIFICAÇÕES AO PLANO DE ACTIVIDADES MUNICIPAL



8.3.2 - MODIFICAÇÕES DO PLANO DE ACTIVIDADES MUNICIPAL																	Total de alterações: - 23 Total de revisões: - 2		2016
Objectivo	Classificação Orçamental	Projecto / Acção		Designação do Programa e Projecto / Acção	Responsável	Datas		2016				Anos seguintes			Modificações				
		Orgânica	Projecto / Acção			Início	Fim	Total	Financiamento definido		Financiamento não definido	2017	2018	2019					
									Codificação	N.º									
1				Funções gerais					420 000	390 450	420 000	390 450	0	307 750	300 750	0	-29 550		
1.1.0				Serviços gerais de administração					303 250	292 600	303 250	292 600	0	304 250	299 750	0	-10 650		
1.1.1				Administração geral					303 250	292 600	303 250	292 600	0	304 250	299 750	0	-10 650		
1.1.1	02	02.02.20	01	01/2014	Modernização Administrativa - Circuito Documental e de Processos	DAFRH	jan'14	dez'18	500	100	500	100		500	500		-400		
1.1.1	02	02.02.20	02	02/2014	Modernização Administrativa - Intranet e Serviços Online da Autarquia	DAFRH	jan'14	dez'18	2 000	6 500	2 000	6 500		2 000	2 000		4 500		
1.1.1	02	02.02.20	03	03/2014	Informalização dos Serviços - Manutenção e apoio técnico	DAFRH	jan'14	dez'18	2 500	1 000	2 500	1 000		2 500	2 500		-1 500		
1.1.1	02	02.02.20	04	04/2014	Plataforma Comum do Conhecimento e Modernização dos Municípios - Aquisição de serviços de assistência técnica e consultadoria	DAFRH	jan'14	dez'18	500	100	500	100		500	500		-400		
1.1.1	02	02.02.20	05	05/2014	Plataforma electrónica de contratação pública	DAFRH	jan'14	dez'18	4 500	4 500	4 500	4 500		4 500	4 500		0		
1.1.1	02	02.01.08								500		50		1 500	1 500		-450		
1.1.1	02	02.01.21	06	06/2014						500		50					-450		
1.1.1	02	02.02.20			Arquivo Municipal - Organização, preservação e digitalização de documentação	DAFRH	jan'14	dez'18	1 500	200	500	100					-400		
1.1.1	02	02.01.08	07	07/2014	Gabinete de Inserção Profissional	DAFRH	jan'14	dez'18	1 000	200	500	100		1 000	1 000		-400		
1.1.1	02	02.02.15	08	08/2014	Qualificação e formação profissional dos Trabalhadores Municipais	DAFRH	jan'14	dez'18	5 500	8 600	500	100		5 500	5 500		3 500		
1.1.1	02	02.02.20															-400		
1.1.1	02	02.01.08	09	09/2014	Julgados de Paz - Aquisição de material de escritório e documentação técnica	PC	jan'14	dez'18	1 750	850	500	100		1 750	1 750		-500		
1.1.1	02	02.01.18			Assessoria estratégica de desenvolvimento organizacional, de avaliação de desempenho e sistema de normalização contabilística para a Administração Pública (SNC-AP)	PC	jan'14	dez'18	5 000	100	5 000	100		5 000	500		-4 900		
1.1.1	02	02.02.20	10	10/2014															
1.1.1	02	02.02.17	11	11/2014	Impressão e divulgação de publicações periódicas e outro material promocional e de sensibilização	PC	jan'14	dez'18	7 500	10 500	7 500	10 500		7 500	7 500		3 000		
1.1.1	02	02.01.07															-3 500		
1.1.1	02	02.01.21	12	12/2014													1 500		
1.1.1	02	02.02.20															2 600		
1.1.1	02	02.02.22			Sistema da Gestão da Qualidade e Higiene, Segurança e Saúde no Trabalho	DAFRH	jan'14	dez'18	25 500	24 500	7 500	5 900					-1 600		
1.1.1	02	02.02.20	13	13/2014	Edição do Boletim Municipal	ECDAT	jan'14	dez'18	12 500	15 000	12 500	15 000		12 500	12 500		2 500		
1.1.1	02	02.02.09	14	14/2014	Correios, telefones e outras comunicações	DAFRH	jan'14	dez'18	45 000	40 700	45 000	40 700		48 500	48 500		-4 300		
1.1.1	02	02.02.08	15	15/2014	Locação de equipamento de reprodução com serviço de cópias	DAFRH	jan'14	dez'18			17 500	17 900		24 000	24 000		400		
1.1.1	02	02.02.25							24 000	25 900	6 500	8 000					1 500		
1.1.1	02	01.03.09.01	16	16/2014	Seguro de acidentes no trabalho dos trabalhadores municipais	DAFRH	jan'14	dez'18	17 500	26 500	17 500	26 500		17 500	17 500		9 000		

Unidade: - Euros



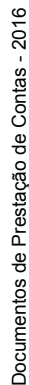
8.3.2 - MODIFICAÇÕES DO PLANO DE ACTIVIDADES MUNICIPAL															Total de alterações: - 23		Total de revisões: - 2		2016	
															Unidade: - Euros					
Objectivo	Classificação Orçamental	Projecto / Acção		Designação do Programa e Projecto / Acção	Responsável	Datas		2016			Anos seguintes			Modificações						
		Orgânica	Económica			Código	N.º	Total	Financiamento definido		Financiamento não definido	2017	2018		2019					
									Dotação inicial	Dotação corrigida						Dotação inicial	Dotação corrigida			
1.1.1.1	02	01.03.09.01	17	17/2014	Seguro de acidentes no Irabalho - Outros	DAFRH	jan'14	dez/18	3 000	500	3 000	500	3 000	3 000	-2 500					
1.1.1.1	02	02.02.12	18	18/2014	Seguro dos membros dos Órgãos Autárquicos	DAFRH	jan'14	dez/18	3 500	3 200	3 500	3 200	3 500	3 500	-300					
1.1.1.1	02	02.02.12	19	19/2014	Seguro dos Bombeiros Voluntários de Santa Maria e Fontes	DAFRH	jan'14	dez/18	7 500	6 000	7 500	6 000	11 000	11 000	-1 500					
1.1.1.1	02	02.02.12	20	20/2014	Seguro de responsabilidade civil e multiriscos	DAFRH	jan'14	dez/18	20 000	12 500	20 000	12 500	20 000	20 000	-7 500					
1.1.1.1	02	02.02.12	21	21/2014	Seguro de viaturas e outras máquinas	DAFRH	jan'14	dez/18	10 000	4 700	10 000	4 700	10 000	10 000	-5 300					
1.1.1	02	02.01.21									5 000	500	15 000	15 000	-4 500					
1.1.1	02	02.02.25	23	23/2014	Actividades de Geminação	DAFRH	jan'14	dez/18	15 000	9 100	5 000	8 500			3 500					
1.1.1	02	04.09.03									5 000	100			-4 900					
1.1.1.1	02	02.02.02	24	24/2014	Servico de limpeza de instalações municipais	DAFRH	jan'14	dez/18	30 000	30 600	30 000	30 600	30 000	30 000	600					
1.1.1.1	02	02.02.03	25	25/2014	Manutenção do parque automóvel - Pequenas reparações e conservações	PC	jan'14	dez/18	40 000	39 000	40 000	39 000	40 000	40 000	-1 000					
1.1.1	02	02.01.21									1 000	450	5 500	5 500	-550					
1.1.1	02	02.02.03	05	01/2015							1 000	4 000	3 000	3 000	3 000					
1.1.1	02	02.02.19									3 500	50			-3 450					
1.1.1	02	02.02.20			Manutenção dos Sistemas de climatização dos edifícios e equipamentos publicos municipais	DAFRH	jan'15	dez/18	6 500	6 100	1 000	1 600			600					
1.1.1	02	02.01.21									1 000	50	3 500	3 500	-950					
1.1.1	02	02.02.03	06	02/2015							500	300			-200					
1.1.1	02	02.02.19									1 000	50			-950					
1.1.1	02	02.02.20			Manutenção de instalações eléctricas (bombas) de equipamentos e espaços publicos	DAFRH	jan'15	dez/18	3 500	450	1 000	50			-950					
1.1.1	02	02.01.17	07	03/2015	Aquisição de ferramentas e utensílios	DCTPGU	jan'15	dez/18	2 500	5 000	2 500	5 000	2 500	2 500	2 500					
1.1.1	02	02.01.21	08	04/2015	Reestruturação da comunicação e imagem do Município	ECDAT	jan'15	dez/18	5 000	10 200	4 500	10 100	5 000	5 000	-400					
1.2.0					Segurança e ordem publicas				116 750	97 850	116 750	97 850	0	3 500	1 000	0	-18 900			
1.2.1					Protecção civil e luta contra incêndios				116 750	97 850	116 750	97 850	0	3 500	1 000	0	-18 900			
1.2.1	02	04.05.01.04	01	26/2014	Elaboração do Plano Municipal de Emergência de Protecção Civil	PC	jan'14	dez/17	5 000	5 000	5 000	5 000		2 500		0				
1.2.1	02	08.07.01	02	27/2014	Comparticipação na aquisição de viaturas e equipamento diverso para as Corporações de Bombeiros do Concelho	PC	jan'14	dez/16	70 000	52 000	70 000	52 000				-18 000				
1.2.1	02	04.07.01	03	28/2014	Apoio ao funcionamento das Corporações de Bombeiros do Concelho	PC	jan'14	dez/16	30 000	30 000	30 000	30 000				0				
1.2.1	02	02.01.07									250	50		1 000	1 000	-200				
1.2.1	02	02.01.21	04	29/2014							250	50				-200				
		02.02.25			Gabinete Técnico Florestal	PC	jan'14	dez/18	1 000	200	500	100				-400				



8.3.2 - MODIFICAÇÕES DO PLANO DE ACTIVIDADES MUNICIPAL															Total de alterações: - 23 Total de revisões: - 2		2016
Unidade: - Euros																	
Objectivo	Classificação Orçamental	Projecto / Acção		Designação do Programa e Projecto / Acção	Responsável	Datas		2016				Anos seguintes			Modificações		
		Orgânica	Económica			Código	N.º	Total	Financiamento definido		Financiamento não definido	2017	2018	2019			
									Dotação inicial	Dotação corrigida						Dotação inicial	Dotação corrigida
1.2.1	02	04.07.01	05	30/2014	Gabinete de Protecção Civil	PC	jan/14	dez/15	2 500	1 750	2 500	1 750				-750	
1.2.1	02	02.01.21	06	31/2014	Acções de sensibilização e prevenção / Formação	PC	jan/14	dez/16	750	350	250	50	250	50		-200	
		02.02.20															
		02.02.25															
1.2.1	02	08.07.01	08	33/2014	Comparticipação em obras de conservação e manutenção dos Quarteis dos Bombeiros Voluntários	PC	jan/14	dez/16	2 500	7 500	2 500	7 500				5 000	
1.2.1	02	02.02.20	01	1/2016	Elaboração do Plano Municipal de Defesa da Floresta contra Incêndios	PC	jan/16	dez/16	5 000	50	5 000	50				-4 950	
1.2.1	02	06.02.03.05	02	10/2016	Concessão de benefícios sociais aos Bombeiros Voluntários do Município de Santa Marta de Penaguião - Compensação do IMI, Bolsa de Estudo e outras	PC	jun/16	dez/16		1 000		1 000				1 000	
2					Funções sociais				1 887 900	2 026 870	1 887 900	2 026 870	0	1 521 000	291 000	0	
2.1.0					Educação				204 450	196 900	204 450	196 900	0	146 500	137 500	0	
2.1.1					Ensino não superior				39 450	51 200	39 450	51 200	0	9 000	0	11 750	
2.1.1	02	02.01.20	01	34/2014	Ensino Pré-escolar / Jardins de infância - Material didático e de apoio	ECDAT	jan/14	dez/16	500	100	500	100				-400	
2.1.1	02	02.01.20	02	35/2014	Ensino Básico (1.º Ciclo) - Material didático e de apoio	ECDAT	jan/14	dez/16	500	1 500	500	1 500				1 000	
2.1.1	02	02.01.20	03	36/2014	Ensino Básico (1.º Ciclo) - Actividades de enriquecimento curricular - Material didático e de apoio e Serviços	ECDAT	jan/14	dez/16	750	550	250	50	250	250	0	0	
		02.01.21															
		02.02.25														-200	
2.1.1	02	02.01.13	04	37/2014	Ensino Pré-escolar e do 1.º Ciclo - Aquisição de equipamento para o serviço de refeições	ECDAT	jan/14	dez/16	200	200	200	200				0	
2.1.1	02	02.01.21	05	38/2014	Ensino Pré-escolar e do 1.º Ciclo - Desenvolvimento de projectos educativos e outros / Protocolos a celebrar com o Agrupamento Vertical de Escolas e outras entidades	ECDAT	jan/14	dez/17	9 000	17 150	6 000	9 500	1 000	50	9 000	-900	
		02.02.20															
		02.02.25															
		04.03.05															
2.1.1	02	02.01.20	06	39/2014	Ensino Pré-escolar e do 1.º Ciclo - Actividades extra-escolares - Material de apoio	ECDAT	jan/14	dez/16	500	100	500	100				-400	
2.1.1	02	02.01.21	07	40/2014	Projectos de acção educativa	ECDAT	jan/14	dez/16	500	100	250	50				-200	
		02.02.25							500	100	250	50				-200	
2.1.1	02	02.02.20	02	2/2016	Programa "Lingualer - Sucesso para Todos"	ECDAT	mai/15	dez/17	27 500	31 500	27 500	31 500				4 000	
2.1.2					Serviços auxiliares de ensino				165 000	145 700	165 000	145 700	0	137 500	137 500	0	
2.1.2	02	02.02.10	01	41/2014	Transportes escolares	ECDAT	jan/14	dez/18	65 000	70 000	65 000	70 000		70 000	70 000	5 000	
2.1.2	02	02.02.25	02	42/2014	Ensino Pré-escolar e do 1.º Ciclo - Serviço de Refeições Escolares	ECDAT	jan/14	dez/18	55 000	41 500	55 000	41 500		55 000	55 000	-13 500	
2.1.2	02	02.01.20	03	43/2014	Ensino Básico (1.º Ciclo) - Aquisição de livros, manuais e material escolar	ECDAT	jan/14	dez/18	12 500	12 500	12 500	12 500		12 500	12 500	0	



8.3.2 - MODIFICAÇÕES DO PLANO DE ACTIVIDADES MUNICIPAL																Total de alterações: - 23		2016
																Total de revisões: - 2		
																Unidade: - Euros		
Objectivo	Classificação Orçamental	Projecto / Acção		Designação do Programa e Projecto / Acção	Responsável	Datas		2016				Anos seguintes			Modificações			
		Orgânica	Económica			Código	N.º	Total	Financiamento definido		Financiamento não definido	2017	2018	2019				
									Dotação inicial	Dotação corrigida						Dotação inicial	Dotação corrigida	
						Início	Fim											
													</					

151



8.3.2 - MODIFICAÇÕES DO PLANO DE ACTIVIDADES MUNICIPAL																	Total de alterações: - 23			2016
																	Total de revisões: - 2			
Objectivo	Classificação Orçamental	Projecto / Acção		Responsável	Datas		2016					Anos seguintes			Modificações					
							Total	Financiamento definido												
		Orgânica	Económica		Código	N.º		Início	Fim	Dotação inicial	Dotação corrigida	Dotação inicial	Dotação corrigida	Financiamento não definido						
2.5.1		02.01.01								2 000	100						-1 900			
		02.01.15								500	2 500						2 000			
	02	02.01.21	05	84/2014						5 000	6 400						1 400			
		02.02.08								5 000	13 000						8 000			
		02.02.17								2 500	700						-1 800			
		02.02.25			ECDAT	jan'14	dez'16			65 000	116 200						43 500			
		02.01.01																		
2.5.1	02	02.01.21	06	85/2014													2 000			
		02.02.25			ECDAT	jan'14	dez'16			15 100	32 600						12 500			
2.5.1	02	04.07.01	07	86/2014						10 000	10 000						3 000			
		04.07.01			ECDAT	jan'14	dez'16			10 000	10 000						0			
2.5.1	02	08.07.01	08	87/2014						31 500	59 500						21 500			
		02.01.01			ECDAT	jan'14	dez'16			1 500	8 000						6 500			
		02.01.15										50					-200			
		02.01.15								2 500	100						-2 400			
		02.01.20										2 050					2 050			
2.5.1	02	02.01.21	02	10/2015						250	50						-200			
		02.02.08								250	50						-200			
		02.02.25			ECDAT	jan'15	dez'16			3 500	2 550	250					0			
2.5.2										170 850	314 070	170 850	314 070	0	53 500	0	143 220			
2.5.2	02	02.01.21	02	90/2014						6 500	5 300	6 500	5 300		5 000		-1 200			
2.5.2	02	02.01.04	14	22/2015								3 000	1 000		8 500		-2 000			
		02.01.21			ECDAT	jan'14	dez'17			4 000	1 050	1 000	50				-950			
2.5.2	02	02.01.04	05	93/2014						500	500	500	500				0			
2.5.2	02	02.02.25	09	97/2014						22 000	23 200	22 000	23 200		22 000		1 200			
2.5.2	02	02.01.01										500	50				-450			
2.5.2	02	02.01.21	07	12/2015						10 500	9 950	10 000	9 900		10 500		-100			
		04.07.01			ECDAT	jan'14	dez'17					40 250	57 250				17 000			
2.5.2	02	08.07.01	12	100/2014						45 250	58 250	5 000	1 000				-4 000			
		02.02.25			ECDAT	jan'14	dez'16										10 300			
2.5.2	02	02.01.21	08	13/2015						7 500	21 300	2 500	6 000				3 500			
		02.02.25			ECDAT	jan'15	dez'16										-500			
2.5.2	02	02.01.21	09	14/2015						1 500	500	750	250				-500			
		02.02.25			ECDAT	jan'15	dez'16													

Unidade: - Euros



8.3.2 - MODIFICAÇÕES DO PLANO DE ACTIVIDADES MUNICIPAL														Total de alterações: - 23 Total de revisões: - 2				2016
Objectivo	Classificação Orçamental	Projecto / Acção		Designação do Programa e Projecto / Acção	Responsável	Datas		2016				Anos seguintes			Modificações			
		Orgânica	Projecto / Acção			Início	Fim	Total		Financiamento definido		Financiamento não definido	2017	2018		2019		
								Código	N.º	Dotação inicial	Dotação corrigida						Dotação inicial	Dotação corrigida
2.5.2	02	02.01.21	10	15/2015	Percursos Pedestres	ECDAT	jan'15	dez'16	1 500	500	750	250				-500		
	02	02.02.25									750	250				-500		
2.5.2	02	02.01.21	11	16/2015	Actividades desportivas e de lazer (Zumba, Zumbakids, Aquazumba, Pilates, Ballet) - Bens e serviços	ECDAT	jan'15	dez'16	6 500	750	1 000	250				-750		
	02	02.02.20									5 500	500				-5 000		
2.5.2	02	02.01.01									100	100				0		
	02	02.01.21									2 500	4 000				1 500		
2.5.2	02	02.02.17	12	17/2015								2 000				2 000		
	02	02.02.20									5 000	1 000				-4 000		
2.5.2	02	02.02.25									20 000	33 000				13 000		
	02	04.07.01			Outras actividades diversas de desporto e de lazer	ECDAT	jan'15	dez'16	47 600	78 550	20 000	38 450				18 450		
2.5.2	02	02.01.20									2 500	100			7 500	-2 400		
	02	02.01.21	13	18/2015	Monitorização e coordenação de actividades desportivas, recreativas e de lazer a desenvolver pelo Município	ECDAT	jan'15	dez'17	7 500	83 200	2 500	83 000				-2 400		
2.5.2	02	02.02.25														80 500		
	02	02.01.21									750	7 350				6 600		
2.5.2	02	02.02.20	01	4/2016							1 000	500				-500		
	02	02.02.25									750	15 750				15 000		
3		04.07.01			Il Rampa de Santa Marta	ECDAT	jan'15	dez'17	10 000	31 020	7 500	7 420				-80		
	3.1.0				Funções económicas				683 066	591 246	683 066	591 246	0	568 966	556 966	-91 820		
3.1.0					Agricultura, pecuária, sivilcultura, caça e pesca				2 000	1 550	2 000	1 550	0	0	0	-450		
	02	04.07.01	01	10/2014	Vigilância da floresta e detecção de incêndios	PC	jan'14	dez'16	1 500	50	1 500	50				-1 450		
3.1.0	02	04.07.01	03	20/2015	Compacticção às associações do sector agrícola, pecuária e afins	PC	jan'14	dez'16	500	500	500	500				0		
	02	11.02.99	05	11/2016	Concessão de apoio financeiro à reconstrução de muros de suporte, de reconstituição ou reposição do potencial produtivo das explorações agrícolas provocadas por fenómenos climáticos adversos	PC	jan'15	dez'16		1 000		1 000				1 000		
3.2.0					Industria e energia				560 066	559 146	560 066	559 146	0	556 966	556 966	-920		
	02	02.02.01	01	10/2014	Energia eléctrica - Edifícios e outras Instalações Municipais	PC	jan'14	dez'18	125 000	125 530	125 000	125 530		125 000	125 000	530		
3.2.0	02	02.02.25	02	10/2014	Energia eléctrica - Iluminação Publica	PC	jan'14	dez'18	250 000	250 200	250 000	250 200		250 000	250 000	200		
	02	02.01.02.99	03	10/2014	Combustíveis e lubrificantes /Gás - Instalações Municipais	PC	jan'14	dez'18	85 000	83 500	85 000	83 500		85 000	85 000	-1 500		
3.2.0	02	02.01.02.01	04	10/2014	Combustíveis e lubrificantes - Gasolina	PC	jan'14	dez'18	15 000	14 500	15 000	14 500		15 000	15 000	-500		
	02	02.01.02.02	05	10/2014	Combustíveis e lubrificantes - Gasóleo	PC	jan'14	dez'18	65 000	67 750	65 000	67 750		65 000	65 000	2 750		

Unidade: - Euros



8.3.2 - MODIFICAÇÕES DO PLANO DE ACTIVIDADES MUNICIPAL															Total de alterações: - 23 Total de revisões: - 2		2016
Unidade: - Euros																	
Objectivo	Classificação Orçamental	Projecto / Acção		Responsável	Datas		2016				Anos seguintes			Modificações			
		Orgânica	Económica		Código	N.º	Total	Financiamento definido		Financiamento não definido	2017	2018	2019				
								Dotação inicial	Dotação corrigida						Dotação inicial	Dotação corrigida	
3.2.0	02	02.01.21	01	21/2015	PC	jan'15	dez'16			1 250	50					-1 200	
		02.02.25						2 500	100	1 250	50					-1 200	
3.2.0	02	02.02.25	01	5/2016	PC	jan'16	dez'21	17 566	17 566	17 566	17 566			16 966	16 966	35 993	
3.3.0								500	200	500	200	0	0	0	0	-300	
3.3.1								500	200	500	200	0	0	0	0	-300	
3.3.1	02	02.01.21	01	10/2014	DCTPGU	jan'14	dez'16	500	200	500	200					-300	
3.4.0								120 500	30 350	120 500	30 350	0	12 000	0	0	-90 150	
3.4.1								20 000	5 950	20 000	5 950	0	0	0	0	-14 050	
3.4.1	02	02.01.21	01	10/2014	ECDAT	jan'14	dez'16	15 000	5 750	7 500	5 500					-7 250	
		02.02.25						7 500	5 750	7 500	5 500					-2 000	
3.4.1	02	02.02.08	02	11/2014	ECDAT	jan'14	dez'16	5 000	200	5 000	200					-4 800	
3.4.2								100 500	24 400	100 500	24 400	0	12 000	0	0	-76 100	
3.4.2	02	02.01.21	01	11/2014	ECDAT	jan'14	dez'17	5 000	5 000	5 000	5 000		5 000			0	
3.4.2	02	02.02.25	02	11/2014	ECDAT	jan'14	dez'17	2 500	8 500	2 500	8 500		2 000			6 000	
3.4.2	02	02.02.25	03	11/2014	DCTPGU	jan'14	dez'17	2 500	250	2 500	250		2 500			-2 250	
3.4.2	02	02.02.20	04	11/2014	DCTPGU	jan'14	dez'17	2 500	500	2 500	500		2 500			-2 000	
3.4.2	02	02.01.21		11/2014	ECDAT					2 500	100					-2 400	
		02.02.25				jan'14	dez'16	5 000	4 100	2 500	4 000					1 500	
3.4.2	02	02.02.25	07	11/2014	ECDAT	jan'14	dez'16	7 500	1 000	7 500	1 000					-6 500	
3.4.2	02	04.07.01	08	11/2014	ECDAT	jan'14	dez'16	500	500	500	500					0	
																-4 500	
3.4.2		02.01.21								5 000	200					-4 800	
		02.02.16				5 000	200									-4 500	
3.4.2	02	02.02.17	01	6/2016						5 000	500					-4 900	
		02.02.20				5 000	100									-2 000	
		02.02.25								5 000	3 000					-49 750	
		06.02.03.05			ECDAT	jan'14	dez'16	75 000	4 550	50 000	250						



8.3.2 - MODIFICAÇÕES DO PLANO DE ACTIVIDADES MUNICIPAL																Total de alterações: - 23		Total de revisões: - 2		2016								
Designação do Programa e Projecto / Acção																Responsável		Datas		2016					Anos seguintes			Modificações
																				Total		Financiamento definido						
Objectivo		Classificação Orçamental		Projecto / Acção		Cód- igo	N.º	Início	Fim	Dotação inicial	Dotação corrigida	Dotação inicial	Dotação corrigida	2017	2018	2019												
		Orgâ- nica	Económica																									
4				Outras funções						297 828	330 828	297 828	330 828	0	103 500	12 100	600	33 000										
4.2.0				Transferências entre administrações						297 828	330 828	297 828	330 828	0	103 500	12 100	600	33 000										
4.2.0		02	04.05.01.02	01	23/2015			jan'14	dez/17	63 700	63 700	63 700	63 700		65 500			0										
4.2.0		02	04.05.01.02	02	24/2015			jan'15	dez/16	30 954	40 954	30 954	40 954					10 000										
4.2.0		02	08.05.01.02	03	25/2015			jan'14	dez/16	50 000	50 000	50 000	50 000					0										
4.2.0		02	04.05.01.02	04	26/2015			jan'15	dez/16	78 274	81 732	78 274	81 732					3 458										
4.2.0		02	04.05.01.02	05	27/2015			jan'14	dez/16	25 000	61 542	20 000	61 500					-4 958										
4.2.0		02	08.05.01.02					jan'14	dez/16	10 000	700	10 000	700					41 500										
4.2.0		02	04.05.01.02	05	12/2014			jan'14	dez/16	2 500	1 000	2 500	1 000					-9 300										
4.2.0		02	08.05.01.04	07	12/2014			jan'14	dez/16	11 500	6 500	11 500	6 500	11 500	11 500			-1 500										
4.2.0		02	04.05.01.04	08	12/2014			jan'14	dez/17	4 500	4 350	200	50	4 500	4 500			-5 000										
4.2.0		02	06.02.03.05	09	12/2014			jan'14	dez/17	2 100	2 050	100	50	2 100	2 100			0										
4.2.0		02	04.05.01.04	10	12/2014			jan'14	dez/17	2 100	2 000	2 000	2 000	2 100	2 100			-50										
		02	06.02.03.05					jan'14	dez/17	1 000	550	500	500	1 000	1 000			-450										
		02	06.02.03.05	11	13/2014			jan'14	dez/17	1 700	1 550	200	50	1 700	1 700			-150										
4.2.0		02	06.02.03.05	12	13/2014			jan'14	dez/17	1 700	1 550	1 500	1 500			0		0										
4.2.0		02	04.05.01.08	13	13/2014			jan'14	dez/17	11 500	11 500	11 500	11 500	11 500	11 500	0		0										
4.2.0		02	04.05.01.08	06	28/2015			jan'15	dez/17	600	600	100	100	600	600			0										
4.2.0		02	06.02.03.05					jan'15	dez/17	1 500	1 500	500	500	1 500	1 500			0										
4.2.0		02	06.02.03.05	01	07/2016			jan'15	dez/17	1 500	1 500	1 500	1 500	1 500	1 500	0		0										
4.2.0		02	06.02.03.05	02	08/2016			jan'14	dez/16	500	500	500	500	500	500			0										
4.2.0		02	04.01.01.01	07	29/2015			jan'15	dez/16	2 500	1 500	2 500	1 500	2 500	2 500			-1 000										
4.2.0		02	04.05.01.04									500	500	600	600	600	600	500										
4.2.0		02	06.02.03.05	03	09/2016			jun'16	dez/18	600	600		100					100										
TOTAL																0	2 501 216	1 160 816	36 593	50 600								

Unidade: - Euros

CONTRATAÇÃO ADMINISTRATIVA



Município de Santa Marta de Penaguião

8.3.3. - SITUAÇÃO DOS CONTRATOS

8.3.3. - SITUAÇÃO DOS CONTRATOS																	
Entidade	Objeto	Contrato						Pagamentos na Gerência						Pagamentos Acumulados			Obs.
		Data	Valor	Modalidades de adjudicação	Voto do Tribunal de Contas		Data 1.º Pagamento	Trabalhos normais	Revisão de preços	Trabalhos a mais	Total	Trabalhos normais	Revisão de preços	Trabalhos a mais	Total		
					N.º Reg.º	Data											
																(3)	
(1)	(2)																
Empreitadas																	
	Habi Penaguião - Construções, Ldaª	Melhoramento em Frações de Habitação - Bairro do Cruzeiro	04/01/16	39 722,65	Ajuste Directo				28/02/16	39 722,65	0,00	0,00	39 722,65	0,00	0,00	0,00	
	Habi Penaguião - Construções, Ldaª	Construção de pavimento exterior, requalificação de fachadas e muros exteriores - Paradelo do Monte	22.02.16	29 996,50	Ajuste Directo				04/04/16	29 996,50	0,00	0,00	29 996,50	0,00	0,00	0,00	
	Americo José Conceição Carlos	Reabilitação do Antigo Edifício dos Paços do Concelho	26.02.16	3 500,00	Ajuste Directo				21/3/2016	3 500,00	0,00	0,00	3 500,00	0,00	0,00	0,00	
	Habi Penaguião - Construções, Ldaª	Reabilitação Urbanística da área envolvente do moinho e tanque comunitário de Souelo	17.03.16	7 769,00	Ajuste Directo				14/4/2016	7 769,00	0,00	0,00	7 769,00	0,00	0,00	0,00	
	Nivefix Construções Unipessoal, Lda	Construção de um muro de suporte em Alvações do Corgo	07/04.16	84 289,38	Ajuste Directo				15/6/2016	59 592,56	0,00	0,00	59 592,56	0,00	0,00	0,00	
	Teixeira & Nogueira, Lda	Requalificação do Cruzeiro/Miradouro em Lourêdo	15.04.16	6 744,45	Ajuste Directo				16/06/16	6 744,45	0,00	0,00	6 744,45	0,00	0,00	0,00	
	Americo José Conceição Carlos	Reconstituição de coberturas de habitações no Bairro Padre Mendes - Medrões - II Fase	10.05.16	28 000,00	Ajuste Directo				05/07/16	28 000,00	0,00	0,00	28 000,00	0,00	0,00	0,00	
	Habi Penaguião - Construções, Ldaª	Obras de Reparação no Bairro do Cruzeiro e no Bairro Social 18 Fogos	27/05.16	4 610,00	Ajuste Directo				30/06/16	4 610,00	0,00	0,00	4 610,00	0,00	0,00	0,00	
	Alberto Couto Alves, S.A.	Muro no Arruamento do Gundeiro - Sever	21.07.16	146 941,53	Ajuste Directo				28/10/16	145 358,97	0,00	0,00	145 358,97	0,00	0,00	0,00	
Linhas Traçadas, Unipessoal, Ldaª		Construção de muro de suporte no Lugar da Costa Fria - Fomelos, Cortiçadas, Boi Morto na EM304 - Fomelos e na Rua dos Eucaliptos em Laurentim	04.08.16	47 574,65	Ajuste Directo				28/10/16	47 574,65	0,00	0,00	47 574,65	0,00	0,00	0,00	
	Teixeira & Nogueira, Lda	Reconstituição de um muro de suporte na Rua do Centro Cultural Souelo, da Veiga Nova, Souelo, do Caminho da Portela em Fontes e Construção de muros de suporte EM304-3 Fontes	04.08.16	52 425,00	Ajuste Directo				11/10/16	52 425,00	0,00	0,00	52 425,00	0,00	0,00	0,00	
	Barbôlomeu Gonçalves e Filhos, Lda	Reconstituição de um muro de suporte na Rua do Supitade e no Caminho do Pereiro - Azinheira e Construção de um Muro de Suporte no Lugar de Bertelo e na Estrada Municipal 304	24.08.16	52 285,27	Ajuste Directo				30/09/16	52 285,27	0,00	0,00	52 285,27	0,00	0,00	0,00	
	Balsa & Nogueira, Ldaª	Fontes e Construção de um muro de suporte no Lugar da Estrada Nova na EM304 - Fomelos, de Paradelo da Ribeira na CM1244 de Lourêdo, Fundo de Costa no Nogueirão na CM1291 - Folhais e de Paradelo do no Lugar das Cabanas EM 304-3, do Muro de vedação no Lugar de Samadelo (EN2) e construção de muro de suporte na Rua do Fontão - Remositas	29.08.16	42 444,90	Ajuste Directo				13/10/16	23 802,15	0,00	0,00	23 802,15	0,00	0,00	0,00	
	Traços & Quadrículas, Lda	Construção de um muro de suporte no Lugar de Crestelo, Gundeiro, Esperão na EM 304 - Fomelos e Reconstrução de Muro de Suporte (e caminhos) no Lugar de Vila Maior (São João de Baptista)	07.10.16	29 470,00	Ajuste Directo				21/11/16	18 197,63	0,00	0,00	18 197,63	0,00	0,00	0,00	
	Surrytiter, Lda		18.10.16	50 660,00	Ajuste directo				13/12/16	9 765,43	0,00	0,00	9 765,43	0,00	0,00	0,00	
	Prestação de Serviços																
	Hortifrelva - Projectção Construção e Manutenção Espaços	Assessoria Técnica com fornecimento de fertilizantes e fitossanitários para o relvado do Estádio Municipal	05.01.16	18 000,00	Ajuste Directo				16/02/16	18 000,00	0,00	0,00	18 000,00	0,00	0,00	0,00	
	Limhaliterada, Lda	Elaboração do projeto do Espaço Douro Vivo	11.01.16	20 000,00	Ajuste Directo				12/05/16	20 000,00	0,00	0,00	20 000,00	0,00	0,00	0,00	
	Vortal, S.A.	Plataforma eletrónica de contratação pública - Registo de ajustes diretos regime simplificado no Portal Base	04.03.16	585,00	Ajuste Directo				15/12/16	585,00	0,00	0,00	585,00	0,00	0,00	0,00	
Rejuveland Unipessoal, Lda	Elaboração do Plano Pormenor da Área de Expansão de Fontes	11.03.16	29 800,00	Ajuste Directo				20/05/16	16 390,00	0,00	0,00	16 390,00	0,00	0,00	0,00		



8.3.3. - SITUAÇÃO DOS CONTRATOS

8.3.3. - SITUAÇÃO DOS CONTRATOS														Ano:	2016
Entidade	Contrato		Visão do Tribunal de Contas				Pagamentos na Gerência				Pagamentos Acumulados				Obs.
			Modalidades de adjudicação	Valor	Data	(5)	Trabalhos normais	Revisão de preços	Trabalhos a mais	Total	Trabalhos normais	Revisão de preços	Trabalhos a mais	Total	
(1)	(2)	(3)	(4)	(5)	(6)	(7)	(8)	(9)	(10)	(11)	(12)=(9)+(10)+(11)	(13)	(14)	(15)	(16)=(13)+(14)+(15)
Suma Matosinhos - Serviços Urbanos e Meio Ambiente, S.A.	Controlo analítico da qualidade da água para consumo Humano, Piscinas Municipais, águas balneares e águas residuais	30.03.16	6 958,43	Ajuste Directo			4 196,42	0,00	0,00	4 196,42	0,00	0,00	0,00	0,00	0,00
Nuno Jorge Almeida Ferreira Guimarães	Contrato de Publicidade	11.04.16	2 000,00	Ajuste Directo			2 000,00	0,00	0,00	2 000,00	0,00	0,00	0,00	0,00	0,00
Cesário Mesquita Ferreira	Prestação de Serviço na Modalidade de Tarefa "Consultadoria e Apoio Jurídico"	02.05.16	11 941,08	Ajuste Directo			490,00	0,00	0,00	490,00	0,00	0,00	0,00	0,00	0,00
Paula Carla Fernandes Moraes da Cunha Granja	Prestação de Serviço na modalidade de Avença	06.05.16	11 941,08	Ajuste Directo			7 960,72	0,00	0,00	7 960,72	0,00	0,00	0,00	0,00	0,00
KPMG & Associados, Lda	Prestação de Serviços - Consultoria Técnica	08.06.16	15 040,80	Ajuste Directo			0,00	0,00	0,00	0,00	0,00	0,00	0,00	0,00	0,00
Auto Viação do Tâmega, Lda	Transportes Escolares - Circuito Especial, nº 5	26.08.15	7 760,00	Ajuste Directo			7 395,30	0,00	0,00	7 395,30	0,00	0,00	0,00	0,00	0,00
Quinta do Cruzeiro Maria Celeste C. Fonte Verde	Fornecimento de almoços - Passeio Sénior	26.06.16	12 256,00	Ajuste Directo			12 254,40	0,00	0,00	12 254,40	0,00	0,00	0,00	0,00	0,00
Auto Viação do Tâmega, Lda	Locação de Transporte - Passeio Sénior	29.06.16	7 310,00	Ajuste Directo			7 310,00	0,00	0,00	7 310,00	0,00	0,00	0,00	0,00	0,00
Samuel Monterio, Soc. Unipessoal, Lda	Monitorização do campo de férias	04.07.16	14 420,99	Ajuste Directo			14 420,99	0,00	0,00	14 420,99	0,00	0,00	0,00	0,00	0,00
Oripio - Unipessoal, Lda	Prestação de Serviço na área da Higiene e Segurança no Trabalho	07.07.15	2 141,70	Ajuste Directo			0,00	0,00	0,00	0,00	0,00	0,00	0,00	0,00	0,00
Trazmusica Espetáculos, Lda	Prestação de Serviços - Espetáculos musical para a semana cultural	08.07.16	24 020,52	Ajuste Directo			24 020,52	0,00	0,00	24 020,52	0,00	0,00	0,00	0,00	0,00
Multitendas Comercio e Aluguer de Tendas, Lda	Aluguer de Stands para a Semana Cultural	12.07.16	9 200,47	Ajuste Directo			9 200,47	0,00	0,00	9 200,47	0,00	0,00	0,00	0,00	0,00
Samuel Monterio, Soc. Unipessoal, Lda	Monitorização e coordenação das Piscinas Exteriores	01.08.16	9 500,00	Ajuste Directo			9 500,00	0,00	0,00	9 500,00	0,00	0,00	0,00	0,00	0,00
Protecnia Minhota	Prestação de Serviços de Fogo de artifício	03.08.16	12 500,00	Ajuste Directo			12 500,00	0,00	0,00	12 500,00	0,00	0,00	0,00	0,00	0,00
Taxis Amândio Lopes, Lda	Transporte escolares circuito especial nº 11	12.09.16	3 301,89	Ajuste Directo			1 226,42	0,00	0,00	1 226,42	0,00	0,00	0,00	0,00	0,00
Ageas Portugal, Companhia de Seguros, S.A.	Prestação de Serviços de Seguros - Actividades de enriquecimento curricular e de apoio à família (Técnicos e Assistentes Operacionais)	12.09.16	954,24	Ajuste Directo			954,24	0,00	0,00	954,24	0,00	0,00	0,00	0,00	0,00
José Afonso de Matos Castro Gonçalves	Prestação de Serviços - Modalidade de Contrato de Avença	27.09.16	11 941,08	Ajuste Directo			2 985,27	0,00	0,00	2 985,27	0,00	0,00	0,00	0,00	0,00
BOassociados - Projectos Engenharia, Lda	Prestação de Serviços - Serviços Auxiliares de Engenharia Civil	29.09.16	9 000,00	Ajuste Directo			0,00	0,00	0,00	0,00	0,00	0,00	0,00	0,00	0,00
Francisco José da Silva Cardoso	Prestação de Serviços - Modalidade de Contrato de Avença	03.10.16	14 417,76	Ajuste Directo			1 953,63	0,00	0,00	1 953,63	0,00	0,00	0,00	0,00	0,00
Samuel Monterio, Soc. Unipessoal, Lda	Monitorização e Coordenação de Actividades Desportivas, Recreativas e de Lazer a Desenvolver pelo Município	31.10.16	73 292,68	Ajuste Directo			7 329,27	0,00	0,00	7 329,27	0,00	0,00	0,00	0,00	0,00
Líder de Aromas, Lda	Aquisição de serviços para fornecimento de almoço - Natal Sénior	05.12.16	10 115,00	Ajuste Directo			10 115,00	0,00	0,00	10 115,00	0,00	0,00	0,00	0,00	0,00
Konica Minolta Business Solutions P.U. Lda	Locação de equipamento de cópias, impressão, digitalização incluindo assistência técnica e fornecimento de consumíveis	15.12.16	52 128,00	Ajuste Directo			0,00	0,00	0,00	0,00	0,00	0,00	0,00	0,00	0,00
Inês Nogueira Rebelo	Prestação de Serviços - Modalidade de Contrato de Avença	15.12.16	11 941,08	Ajuste Directo			0,00	0,00	0,00	0,00	0,00	0,00	0,00	0,00	0,00



8.3.3. - SITUAÇÃO DOS CONTRATOS

8.3.3. - SITUAÇÃO DOS CONTRATOS																	Ano:	2016
Entidade	Contrato	Voto do Tribunal de Contas					Data 1.º Pagamento	Pagamentos na Gerência				Pagamentos Acumulados				Unidade: Euros		
		Objecto	Data	Valor	Modalidades de adjudicação	N.º Reg.º		Trabalhos normais	Revisão de preços	Trabalhos a mais	Total	Trabalhos normais	Revisão de preços	Trabalhos a mais	Total		Obs.	
						(2)												(3)
(1)																		
EIC - Empresa Internacional de Certificação, S.A.	Sistema de Gestão da Qualidade e Segurança	29.12.16	7 524,46	Ajuste Directo			29/12/16	987,12	0,00	0,00	987,12	0,00	0,00	0,00	0,00	0,00		
Universidade de Trás-os-Montes e Alto Douro	Programa Ecos - A Escola Constrói o Sucesso em Santa Marta	30.12.16	40 235,00	Ajuste Directo			-	0,00	0,00	0,00	0,00	0,00	0,00	0,00	0,00	0,00		
Aquisição de Bens																		
Alberto Couto Alves, S.A.	Fornecimento e montagem do telheiro da EB1 de Santa Marta de Penaguião	11.01.16	11 127,60	Ajuste Directo			02/08/16	11 127,60	0,00	0,00	11 127,60	0,00	0,00	0,00	0,00	0,00		
EDP Comercial de Energia, S.A.	Aquisição de energia eléctrica para as instalações do Município	20.01.16	104 255,75	Concurso público			01/02/16	104 255,75	0,00	0,00	104 255,75	0,00	0,00	0,00	0,00	0,00		
Vindimar, Lda	Fornecimento de fraldas geriátricas	03.03.16	34 849,85	Ajuste Directo			04/04/16	31 380,74	0,00	0,00	31 380,74	0,00	0,00	0,00	0,00	0,00		
Isidoro Correia da Silva, Lda	Fornecimento contínuo de mistura betuminosa	21.03.16	13 550,00	Concurso público			12/05/16	12 899,96	0,00	0,00	12 899,96	0,00	0,00	0,00	0,00	0,00		
Metalcardoso - Construções Metalicas, Galvanização	Fornecimento e montagem de guardas de segurança	15.06.16	42 484,00	Ajuste Directo			12/07/16	42 484,00	0,00	0,00	42 484,00	0,00	0,00	0,00	0,00	0,00		
Alberto Couto Alves, S.A.	Fornecimento e montagem de chapa onda curva para a cobertura do Pavilhão Gimnodesportivo	10.08.16	53 713,84	Ajuste Directo			28/10/16	53 713,84	0,00	0,00	53 713,84	0,00	0,00	0,00	0,00	0,00		
Traços & Quadrículas, Lda	Fornecimento e montagem de casa pré-fabricada em madeira	12.08.16	47 841,59	Ajuste Directo			18/02/2016	47 841,59	0,00	0,00	47 841,59	0,00	0,00	0,00	0,00	0,00		
José Afonso de Matos Castro Gonçalves	Aquisição de manuais escolares para os alunos do 1.º ciclo do ensino básico	23.08.16	10 644,31	Ajuste Directo			08/09/16	10 644,31	0,00	0,00	10 644,31	0,00	0,00	0,00	0,00	0,00		
Idonic - People e Electronic	Aquisição de solução de controlo de assiduidade	26.09.16	6 154,98	Ajuste Directo			21/12/16	2 051,66	0,00	0,00	2 051,66	0,00	0,00	0,00	0,00	0,00		

TRANSFERÊNCIAS - DESPESA



8.3.4.1. - Transferências correntes - Despesa		Ano:	2016
		Unidade: - Euros	
Disposições legais (1)	Entidade beneficiária (2)	Transferências efectuadas (3)	Obs. (4)
Anexo I da Lei 75/2013, (al.ª j) e K), n.º 1, art.º 25.º e Art.ºs 131.º, 132.º e 133.º)	Junta de Freguesia de Alvações do Corgo	18 575,63	
Anexo I da Lei 75/2013, (al.ª j) e K), n.º 1, art.º 25.º e Art.ºs 131.º, 132.º e 133.º)	Junta de Freguesia da Cumieira	18 911,96	
Anexo I da Lei 75/2013, (al.ª j) e K), n.º 1, art.º 25.º e Art.ºs 131.º, 132.º e 133.º)	Junta de Freguesia de Fontes	25 136,91	
Anexo I da Lei 75/2013, (al.ª j) e K), n.º 1, art.º 25.º e Art.ºs 131.º, 132.º e 133.º)	Junta de Freguesia de Medrões	21 447,67	
Anexo I da Lei 75/2013, (al.ª j) e K), n.º 1, art.º 25.º e Art.ºs 131.º, 132.º e 133.º)	Junta de Freguesia de Sever	27 085,44	
Anexo I da Lei 75/2013, (al.ª j) e K), n.º 1, art.º 25.º e Art.ºs 131.º, 132.º e 133.º)	União Freguesias de Lóbrigos (S.Miguel e S.João Baptista) e Sanhoane	50 070,51	
Anexo I da Lei 75/2013, (al.ª j) e K), n.º 1, art.º 25.º e Art.ºs 131.º, 132.º e 133.º)	União Freguesias de Louredo e Fornelos	24 083,16	
Anexo I da Lei 75/2013, (Art.º 33.º, al.ª hh))	Agrupamento Vertical de Escolas de Stª Marta de Penaguião	6 605,00	
Anexo I da Lei 75/2013, (Art.º 25.º, al.ª u); Art.ºs 108º, 109º e 110.º)	Associação de Municípios do Vale do Douro Norte	39 796,00	
Anexo I da Lei 75/2013, (Art.º 33.º, al.ª s o) e u)	Associação 2000	14 150,00	
Anexo I da Lei 75/2013, (Art.º 33.º, al.ª s o) e u)	Associação Banda Musical da Cumieira	10 282,50	
Anexo I da Lei 75/2013, (Art.º 33.º, al.ª s o) e u)	Associação Bombos de Santa Marta	600,00	
Anexo I da Lei 75/2013, (Art.º 33.º, al.ª s o) e u)	Associação Caça e Pesca de Santa Marta de Penaguião	2 600,00	
Anexo I da Lei 75/2013, (Art.º 33.º, al.ª s o) e u)	Associação Cultural Recreativa e Desportiva da Cumieira	2 300,00	
Anexo I da Lei 75/2013, (Art.º 33.º, al.ª s o) e u)	Associação Clube de Veteranos de Santa Marta de Penaguião	1 750,00	
Anexo I da Lei 75/2013, (Art.º 33.º, al.ª s o) e u)	Associação Desportiva e Cultural de Paradela do Monte	600,00	
Anexo I da Lei 75/2013, (Art.º 33.º, al.ª s o) e u)	Associação de Atletismo de Vila Real	1 800,00	
Anexo I da Lei 75/2013, (Art.º 33.º, al.ª s o) e u)	Associação de Futebol Clube de Santa Marta de Penaguião	28 611,00	
Anexo I da Lei 75/2013, (Art.º 33.º, al.ª s o) e u)	Associação de Ténis de Mesa de Vila Real	400,00	
Anexo I da Lei 75/2013, (Art.º 33.º, al.ª s o) e u)	Associação Humanitária Bombeiros Voluntários Sta Mta de Penaguião	15 000,00	
Anexo I da Lei 75/2013, (Art.º 33.º, al.ª s o) e u)	Associação Humanitária dos Bombeiros Voluntários de Fontes	16 700,00	
Anexo I da Lei 75/2013, (Art.º 33.º, al.ª s o) e u)	Associação Nomeidonada	150,00	
Anexo I da Lei 75/2013, (Art.º 33.º, al.ª s o) e u)	Associação Padre Joaquim	450,00	
Anexo I da Lei 75/2013, (Art.º 33.º, al.ª s o) e u)	Associação Penaguião em Movimento	550,00	
Anexo I da Lei 75/2013, (Art.º 33.º, al.ª s o) e u)	Associação Regional de Natação do Nordeste	6 200,00	
Anexo I da Lei 75/2013, (Art.º 33.º, al.ª s o) e u)	AVAS - Associação Vinhos, Aromas e Sabores de Santa Marta	1 500,00	
Anexo I da Lei 75/2013, (Art.º 33.º, al.ª p))	CCD Trabalhadores da Câmara Municipal de Stª Marta de Penaguião	7 227,97	
Anexo I da Lei 75/2013, (Art.º 33.º, al.ª s o) e u)	Centro Cultural e Desportivo de Alvações do Corgo	1 200,00	
Anexo I da Lei 75/2013, (Art.º 33.º, al.ª s o) e u)	Centro Cultural e Desportivo de Fontes	2 550,00	
Anexo I da Lei 75/2013, (Art.º 33.º, al.ª s o) e u)	Centro Cultural e Desportivo de S.João de Lóbrigos	4 500,00	
Anexo I da Lei 75/2013, (Art.º 33.º, al.ª s o) e u)	Clube Automóvel de Régua	7 400,00	
Anexo I da Lei 75/2013, (Art.º 33.º, al.ª s o) e u)	Clube BTT Trilhos de Penaguião	4 600,00	
Anexo I da Lei 75/2013, (Art.º 33.º, al.ª s o) e u)	Comissão de Festas em Honra de N.ª Sr.ª da Conceição	200,00	
Anexo I da Lei 75/2013, (Art.º 33.º, al.ª s o) e u)	Comissão de Festas em Honra de N.ª Sr.ª do Bom Despacho	750,00	
Anexo I da Lei 75/2013, (Art.º 33.º, al.ª s o) e u)	Comissão de Festas em Honra de Santa Bárbara	1 250,00	
Anexo I da Lei 75/2013, (Art.º 33.º, al.ª s o) e u)	Comissão de Festas em Honra de Santo António	750,00	
Anexo I da Lei 75/2013, (Art.º 33.º, al.ª s o) e u)	Comissão de Festas em Honra de São Lourenço	750,00	
Anexo I da Lei 75/2013, (Art.º 33.º, al.ª s o) e u)	Comissão de Festas em Honra de São Martinho	600,00	
Anexo I da Lei 75/2013, (Art.º 33.º, al.ª s o) e u)	Corpo Nacional de Escuteiros - Agrupamento de Fontes	5 250,00	
Anexo I da Lei 75/2013, (Art.º 33.º, al.ª s o) e u)	Fábrica da Igreja de S. João de Lóbrigos	200,00	
Anexo I da Lei 75/2013, (Art.º 33.º, al.ª s o) e u)	Filandorra - Teatro Nordeste, CRL	3 600,00	
Dotação anual de funcionamento	Fundação Museu do Douro	11 446,00	
Anexo I da Lei 75/2013, (Art.º 33.º, al.ª s o) e u)	Grupo Cultural e Desportivo de Sever	3 900,00	
Anexo I da Lei 75/2013, (Art.º 33.º, al.ª s o) e u)	Grupo Cultural e Recreativo dos Golfinhos da Paz	20 016,95	
Anexo I da Lei 75/2013, (Art.º 33.º, al.ª s o) e u)	Grupo Cultural Os Medroenses	2 500,00	
Anexo I da Lei 75/2013, (Art.º 33.º, al.ª s o) e u)	Grupo de Cantares "Socalcos dos Corgo"	900,00	
Anexo I da Lei 75/2013, (Art.º 33.º, al.ª s o) e u)	Grupo de Jovens de S. João de Lóbrigos (Raios de Sol)	900,00	
Anexo I da Lei 75/2013, (Art.º 33.º, al.ª s o) e u)	Grupo Etnográfico de Soutelo	550,00	
Anexo I da Lei 75/2013, (Art.º 33.º, al.ª s o) e u)	Grupo Folclórico Os Romeiros de S.Miguel de Lóbrigos	4 500,00	
Anexo I da Lei 75/2013, (Art.º 33.º, al.ª s o) e u)	Grupo Regional Terras de Penaguião	1 600,00	
Anexo I da Lei 75/2013, (Art.º 33.º, al.ª s o) e u)	Grupo de Xantares Tradicionais de Fornelos	900,00	
Anexo I da Lei 75/2013, (Art.º 33.º, al.ª s o) e u)	Liga Portuguesa Contra o Cancro	150,00	
Anexo I da Lei 75/2013, (Art.º 33.º, al.ª s o) e u)	Real Clube de Penaguião	8 160,00	
Anexo I da Lei 75/2013, (Art.º 33.º, al.ª s o) e u)	Sanhoanense Sport Clube	850,00	
Anexo I da Lei 75/2013, (Art.º 33.º, al.ª s o) e u)	Sporting Clube da Cumieira	2 691,00	
Anexo I da Lei 75/2013, (Art.º 33.º, al.ª s o) e u)	Tuna de Carvalhais	850,00	
Anexo I da Lei 75/2013, (Art.º 33.º, al.ª s o) e u)	Tuna de Soutelo	850,00	
Anexo I da Lei 75/2013, (Art.º 33.º, al.ª s o) e u)	União Distrital das Instituições Particulares de Solidariedade Social	660,00	
Total:		437 607,70	



8.3.4.2. - Transferências de capital - Despesa		Ano:	2016
Unidade: - Euros			
Disposições legais (1)	Entidade beneficiária (2)	Transferências efectuadas (3)	Obs (4)
Anexo I da Lei 75/2013, (al.ª j), n.º 1, art.º 25.º)	Freguesia de Alvações do Corgo	19 094,38	
Anexo I da Lei 75/2013, (al.ª j), n.º 1, art.º 25.º)	Freguesia da Cumieira	17 414,42	
Anexo I da Lei 75/2013, (al.ª j), n.º 1, art.º 25.º)	Freguesia de Fontes	6 840,27	
Anexo I da Lei 75/2013, (al.ª j), n.º 1, art.º 25.º)	Freguesia de Medrões	24 203,47	
Anexo I da Lei 75/2013, (al.ª j), n.º 1, art.º 25.º)	Freguesia de Sever	9 321,02	
Anexo I da Lei 75/2013, (al.ª j), n.º 1, art.º 25.º)	União Freg.Lobrigos (S.Miguel e S.João Baptista) e Sanhoane	14 782,98	
Anexo I da Lei 75/2013, (al.ª j), n.º 1, art.º 25.º)	União Freguesias de Louredo e Fornelos	8 469,86	
Anexo I da Lei 75/2013, (al.ª o), n.º 1, art.º 33.º)	Associação 2000	10 000,00	
Anexo I da Lei 75/2013, (al.ª o), n.º 1, art.º 33.º)	Associação Humanitária Bombeiros Voluntários de Fontes	58 362,00	
Anexo I da Lei 75/2013, (al.ª s o), n.º 1, art.º 33.º)	Corpo Nacional de Escuteiros	7 000,00	
Anexo I da Lei 75/2013, (al.ª o), n.º 1, art.º 33.º)	Fábrica da Igreja de Louredo	3 200,00	
Anexo I da Lei 75/2013, (al.ª o), n.º 1, art.º 33.º)	Fábrica da Igreja de Sever	1 700,00	
Anexo I da Lei 75/2013, (al.ª o), n.º 1, art.º 33.º)	Tuna de Soutelo	1 000,00	
Total:		181 388,40	

TRANSFERÊNCIAS - RECEITA



8.3.4.4. - Transferências correntes - Receita				Ano:	2016
Unidade: - Euros					
Disposições legais (1)	Entidade financiadora (2)	Transferências orçadas (3)	Transferências obtidas (4)	Obs. (5)	
Artigo 21.º da Lei n.º 2/07, de 15 de Janeiro - FEF	Direcção-Geral das Autarquias Locais	3 570 484,00	3 570 484,00		
Artigo 24.º da Lei n.º 2/07, de 15 de Janeiro - FSM	Direcção-Geral das Autarquias Locais	121 328,00	121 328,00		
Artigo 20.º da Lei n.º 2/07, de 15 de Janeiro - IRS	Direcção-Geral das Autarquias Locais	63 010,00	63 010,00		
Transferência de Competências	Ministério Educação-Gabinete de Planeamento e Gestão Financeira	420 000,00	362 314,34		
Actividades de Animação e Apoio à Família, AEC's e Refeições Escolares 1º Ciclo	Direcção-Geral dos Estabelecimentos Escolares	75 000,00	58 338,60		
Gabinete Técnico Florestal	Instituto da Conservação da Natureza e das Florestas	24 000,00	30 757,86		
Programa de Protecção de Crianças e Jovens em Risco	Instituto da Solidariedade e da Segurança Social	18 000,00	12 931,32		
Contratos Emprego Inserção (CEI-CEI+) e Estágios Profissionais	Instituto de Emprego e Formação Profissional, IP	40 000,00	61 887,70		
POISE - Programa Operacional Inclusão e Emprego	Instituto de Emprego e Formação Profissional, IP	50 000,00	5 269,33		
Portaria n.º 434/2016 - DR. 2ª série, n.º 222, de 18 de Novembro de 2016	Instituto da Mobilidade e dos Transportes, I.P.	-	9 924,00		
Recenseamento Eleitoral e Eleições	Direcção Geral da Administração Interna	-	5 392,52		
Total:		4 381 822,00	4 301 637,67		

8.3.4.5. - Transferências de capital - Receita				Ano:	2016
Unidade: - Euros					
Disposições legais (1)	Entidade financiadora (2)	Transferências orçadas (3)	Transferências obtidas (4)	Obs. (5)	
Artigo 27.º da Lei n.º 73/2013, de 3 de Setembro - FEF	Direcção-Geral das Autarquias Locais	396 720,00	396 720,00		
POVT - 12 - 0765 - FCOES - 000030 - Eficiência Energética	Comunidade Inermunicipal do Douro	-	136 959,38		
Operação Norte - 08 - 0169 - FEDER - 000182	Instituto Financeiro de Desenvolvimento Regional do Norte	-	7 733,87		
FCOMP - 04 - 126 - FEDER - 033187	Instituto Financeiro de Desenvolvimento Regional do Norte	-	87 263,62		
Operação Norte - 07 - 0765 - FEDER - 000455	Instituto Financeiro de Desenvolvimento Regional do Norte	-	4 858,77		
Operação Norte - FEDER - 000005	Instituto Financeiro de Desenvolvimento Regional do Norte	-	46 783,13		
Operação Norte - FEDER - 000472	Instituto Financeiro de Desenvolvimento Regional do Norte	-	90 048,98		
POVT - 12 - 0146 - FCOES - 00328 - ETARs	Instituto Financeiro de Desenvolvimento Regional do Norte	-	54 603,78		
Operação Norte - 10 - 0241 - FEDER - 000685	Instituto Financeiro de Desenvolvimento Regional do Norte	-	9 573,01		
Operação Norte - 10 - 0241 - FEDER - 000686	Instituto Financeiro de Desenvolvimento Regional do Norte	-	7 761,15		
Operação Norte - 10 - 0241 - FEDER - 000687	Instituto Financeiro de Desenvolvimento Regional do Norte	-	9 813,14		
Total:		396 720,00	852 118,83		

EMPRÉSTIMOS E OUTRAS DÍVIDAS A TERCEIROS



Município de Santa Marta de Penaguião

ENDIVIDAMENTO - MAPA DE EMPRESTIMOS																				Ano:	2016
Caracterização do empréstimo	Data de Aprovação pela Assembleia Municipal	Data da contratação do empréstimo	Prazo do contrato	Anos decorridos	Visto do Tribunal de Contas		Finalidade do Empréstimo (c)	Capital			Taxa de Juro		Encargos do ano			Encargos do ano vencidos e não pagos	Divida em 1 de Janeiro de 2016	Divida em 31 de Dezembro de 2016	Obs		
					N.º Registo	Data		Contratado	Utilizado	Actual	Inicial	Amortização	Juros	Total							
Curto Prazo (b)																					
Médio e Longo Prazos: (b)																					
C.G.D.-3952 191	24.09.04	14.10.04	15	12	2 654	13.01.05	Saneamento Paradeia, Souleiro, Azinheira, Rapada e Taboadoelo: Construção do Pavilhão Gimnodesportivo e Variante a Sª Comba	N	430 000,00	430 000,00	2,65	2,650	38 267,80	438,44	38 706,24		153 779,26	115 511,46			
C.G.D. - 4570 991	23.09.05	20.10.05	15	11	2 729	06.12.05	Construção da Variante a Santa Comba e do Pavilhão Gimnodesportivo	N	472 000,00	472 000,00	2,37	2,380	40 753,56	109,04	40 862,60		203 988,89	163 235,33			
C.G.D. - 5849 691	18.04.08	07.05.08	15	8	664	12.06.08	Zona Oficial de Sª Mª de Penaguião (Infraestruturas e Obras Complementares), Variante de S. Miguel de Lobrigos 2.ª Fase (Construção e Obras Complementares), Arranjo Urbanístico da Zona Envolvente do Bº Social da Qª das Canas, Rotunda Na Variante de S.Miguel/ EN2 Santa Marta - Régua, Pavimentação de Estradas e Caminhos nas Zonas Rurais e Mercado Municipal (Obras de Remodelação e Requalificação	N	700 000,00	700 000,00	-	-	58 974,97	1 650,39	60 625,36		447 877,28	388 902,31 (2)			
Novo Banco - 77007764	20.06.03	19.09.03	15	13	1 741	28.08.03	Reabilitação Urbana da Vila - 2.ª Fase e Construção do Arruamento de Ligação da EN-2 aos Encarnalados	N	389 388,00	389 388,00	3,00	-	29 952,00	723,33	30 675,33		82 380,00	52 428,00			
Novo Banco- 770018632	30.06.2006	24.07.08	15	10	1 449	28.09.06	Aquisição de terrenos para a Zona Oficial de Sª Mª de Penaguião: Reabilitação, reformulação e ampliação da Escola EB1 de Sª Mª de Penaguião; Requalificação da Rede Viária Municipal; Aquisição de Imóvel para instalação da Biblioteca Municipal	N	598 426,00	538 583,00	3,13	-	41 429,46	203,76	41 633,22		238 219,39	196 789,93 (3)			
CCAM	27.02.09	16.03.09	15	7	546	19.05.09	Aquisição de viaturas: Pavilhão Gimnodesportivo Municipal, Zona Oficial de Sª Mª de Penaguião (Infraestruturas e Obras Complementares) e Pavimentação de Estradas e Caminhos Municipais	N	700 000,00	700 000,00	-	-	53 846,17	3 329,17	57 175,34		484 433,60	430 587,43 (4)			
CCAM	28.12.2009	18.02.2010	15	6	273	19.04.2010	Construção da Estrada de ligação de Santa Marta a Régua/Via Rodo (Aquisição de terrenos), Construção do caminho agrícola Matômedes/Concheiro e Alargamento e rectificação do arruamento do Uval a Santa Marta (Infraestruturas e obras complementares)	N	500 000,00	370 000,00	-	-	27 384,09	4 293,03	31 677,12		286 006,52	258 622,43			
CCAM	17.09.2010	24.11.2010	15	5	1740	17.02.2011	Escola EB2+3 de Santa Marta - Execução do Projecto, Zona Lazer e Parqueamento de S. Gonçalo/S.João de Lobrigos - Projecto e Infraestruturas, Zona de Lazer e Parqueamento do Centro da Vila - Aquisição de terrenos.	N	260 000,00	260 000,00			8 042,16	2 545,91	10 588,07		94 071,50	86 029,34 (6)			
A transportar:																0,00	1 990 756,44	1 692 106,23			



Município de Santa Marta de Penaguião

ENDIVIDAMENTO - MAPA DE EMPRESTIMOS													Ano:	2016						
															Unidade: - Euros					
Caracterização do empréstimo	Data de Aprovação pela Assembleia Municipal	Data da contratação do empréstimo	Prazo do contrato	Anos decorridos	Visto do Tribunal de Contas		Finalidade do Empréstimo (c)	Capital			Taxa de Juro		Encargos do ano vencidos e não pagos	Divida em 1 de Janeiro de 2016	Divida em 31 de Dezembro de 2016	Obs				
					N.º Registo	Data		Contratado	Utilizado	Inicial	Actual	Amortização					Juros	Total		
Transporte:																				
IHRU	20.06.2007	28.04.08	25	5	279	21.05.08	Construção de 18 fogos na Quinta das Canas - Santa Marta de Penaguião	N	365 000,00	365 000,00	4,92	-	14 475,14	512,15	14 987,29	309 119,73	294 644,59 5)			
C.G.D. - 841 591	22.09.00	17.01.01	25	15	4 287	22.12.00	Construção de 24 Habitações na Quinta da Corredoura - Santa Marta de Penaguião	I	533 713,75	530 654,14	5,28	1,370	23 602,03	13,79	23 615,82	241 984,42	218 382,39 1)			
Total:														336 727,38	13 819,01	350 546,39	0,00	2 541 860,59	2 205 133,21	
Limite divida total														8 164 680,00 d)						

b) A desagregar por empréstimos bancários, por obrigações, outros empréstimos e por entidade
c) Utilizar (I) - se estiver isento do limite de endividamento, indicando a legislação aplicável, e (N) no caso contrár
d) Fonte: DGAL em www.portalearquico.pt

(1) - Artº 61º, n.º 2, al.ª a) da Lei n.º 2/2007, de 15 de Janeiro
(2) Taxa actual: Euribor a três meses, acrescida de spread de 0,57%
(3) Taxa actual: Euribor a 12 meses, acrescida de spread de 0,09%
(4) Taxa actual: Euribor a 12 meses, acrescida de spread 0,9%
(5) Taxa actual: Euribor a seis meses, acrescida de spread 0,50%
(6) Taxa actual: Euribor a seis meses, acrescida de spread 3%



8.3.6.2. - Outras dívidas a terceiros				Ano:	2016
Unidade: Euros					
Cód. Conta	Caracterização da dívida	Dívida em 1 de Janeiro	Dívida em 31 de Dezembro		
22	Fornecedores	90 518,44	79 978,06		
22.1	Fornecedores, c/c	4 556,82	73 313,89		
	Águas do Norte, S.A.		60 242,93		
	Galp - Petróleos de Portugal, SA	4 556,82			
	Goldenergy - Comercializadora de Energia, SA		5,35		
	Imprensa Cacional da Casa da Moeda		1 880,23		
	Instituto de Soldadura e Qualidade - Delegação do Norte		67,65		
	Móveis Xico O Sacristão, Ld. ^a		1 967,31		
	Resinorte - Valorização e Tratamento de Resíduos Sólidos, S.A.		9 150,42		
22.8	Fornecedores - Facturas em recepção e conferência	85 961,62	6 664,17		
22.8.001	Facturas em recepção e conferência (Terceiros)	85 961,62	6 664,17		
	Águas de Trás-os-Montes e Alto Douro, SA	45 268,23			
	Associação de Municípios do Vale do Douro Norte		382,00		
	Construções Américo Carlos, Ld. ^a		130,97		
	CTT - Correios de Portugal, SA	222,08			
	EDP Comercial - Comercialização de Energia, SA	34 966,37			
	Goldenergy - Comercializadora de Energia, SA	5 313,06			
	Hortirelva, Ld. ^a		5 248,41		
	Li Xiangyang		159,10		
	PMSG - Sociedade Unipessoal, Ld. ^a		513,43		
	Radio Douro FM	191,88			
	Rádio Universidade		230,26		
	Sub-Total Fornecedores c/c	90 518,44	79 978,06		
24	Estado e outros entes públicos	5 648,50	13 198,52		
24.5	Contribuições para a Segurança Social	5 648,50	13 198,52		
24.5.1	Caixa Geral de Aposentações		7 841,19		
24.5.1.1	CGA - Descontos do Pessoal		7 841,19		
24.5.3	Segurança Social CRSS	5 648,50	5 357,33		
24.5.3.1	IGFSS - Descontos do Pessoal	5 648,50	5 357,33		
	Sub-Total Estado e outros entes públicos	5 648,50	13 198,52		
26	Outros devedores e credores	456 233,72	332 323,27		
26.1.	Fornecedores de imobilizado	0,00	38 121,37		
26.1.1	Fornecedores de imobilizado, c/c	0,00	38 121,37		
	Niverfix - Construções Unipessoal, Ld. ^a		26 172,66		
	Traços e Quadriculas, Ld. ^a		11 948,71		
26.8	Devedores e credores diversos	456 233,72	294 201,90		
26.8.1	Devedores diversos	283 191,39	235 993,39		
26.8.1.1	Fundo de Apoio Municipal - exigível a 12 meses	47 198,00	47 198,00		
26.8.1.1.6	Fundo de Apoio Municipal - exigível a 12 meses	47 198,00	47 198,00		
26.8.1.2	Fundo de Apoio Municipal - 2015 a 2021	235 993,39	188 795,39		
26.8.1.2.6	Fundo de Apoio Municipal - 2015 a 2021	235 993,39	188 795,39		
26.8.4	Credores de transferências das autarquias locais	0,39	0,00		
26.8.4.6	Fundos e serviços autónomos	0,39			
26.8.5	Credores pela cobrança de taxas	41,88	22,75		
26.8.5.1	Outros	41,88	22,75		
26.8.5.1.4	Serviços de Estrangeiros e Fronteiras	41,88	22,75		
26.8.7	Devedores Outros		0,54		
26.8.7.1	Juros de mora - águas		0,54		



8.3.6.2. - Outras dívidas a terceiros				Ano:	2016
Unidade: Euros					
Cód. Conta	Caracterização da dívida	Dívida em 1 de Janeiro	Dívida em 31 de Dezembro		
26.8.9	Credores diversos - Outros	173 000,06	58 185,22		
26.8.9.5	Depósitos de garantia	173 000,06	56 685,22		
26.8.9.5.3	Cauções - Fornecedores de imobilizado	173 000,06	56 685,22		
	Aca - Alberto Couto Alves, S.A.	142 993,96	7 267,94		
	Alfa Ténis - Campos de Ténis, Ld. ^a	760,68	760,68		
	Américo José Conceição Carlos	5 067,50	7 192,50		
	Balsa & Nogueira, Ld. ^a	3 740,15	4 930,25		
	Bartolomeu Gonçalves e Filhos, Ld. ^a		2 614,27		
	Francisco Pereira Marinho & Irmãos, S.A.	7 230,63	7 230,63		
	HabiPenaguião - Construções, Ld. ^a	3 648,59	8 324,03		
	Higino Pinheiro & Irmão, S.A.	3 616,29	3 616,29		
	Linhas Traçadas Unipessoal, Ld. ^a	501,19	3 054,81		
	Niverfix - Construções Unipessoal, Ld. ^a		2 979,63		
	Projectacon - Engenharias, Ld. ^a	465,63	465,63		
	Redeteca-Construção de Instalações e Redes de Gás, S.A.	633,23	633,23		
	Surryter, Ld. ^a		488,27		
	Teixeira & Nogueira, Ld. ^a	4 342,21	6 217,18		
	Traços e Quadriculas, Ld. ^a		909,88		
26.8.9.9	Outros credores diversos	0,00	1 500,00		
	Associação Regional de Natação do Nordeste		800,00		
	Grupo Etnográfico de Soutelo		700,00		
	Sub-Total Outros devedores e credores	456 233,72	332 323,27		
	Total	552 400,66	425 499,85		

OUTROS DOCUMENTOS




SÍNTESE DAS RECONCILIAÇÕES BANCÁRIAS	ANEXO IV
--------------------------------------	----------


Designação da entidade	Município de Santa Marta de Penaguião
------------------------	---------------------------------------

Instituição bancária		Saldo em 30/12/2016	Saldo contabilístico	Observações
Banco	N.º de conta	(a)	(b)	(c)
Banco Millennium / BCP	0354.800000.1014	38 742,02	38 742,02	
Crédito Agrícola - CCAM Douro, Corgo e Tâmega, SA	4 013 832 8176	30 641,30	13 693,45	(1)
Caixa Geral de Depósitos	072 000 0067.130	140 957,63	46 759,25	(1)
Caixa Geral de Depósitos	0725 000 9664.430	0,00	0,00	
Caixa Geral de Depósitos	0720 001 1393.930	56 182,82	56 657,22	(1)
Novo Banco,SA	6170 8526 0005	34 520,79	23 162,77	(1)
TOTAL			179 014,71	

O Dirigente responsável pela Área Administrativa e ou Financeira,

Assinatura 

O Membro do executivo responsável pela área/pelouro financeiro,

Assinatura 

Na coluna a) indicar o valor do saldo constante do extrato bancário à data de 31/12/n

Na coluna b) a importância constante do Resumo Diário de Tesouraria.

Na coluna c) indicar para cada conta, consoante a situação, um dos seguintes códigos

- (1) Reconciliação efectuada e justificadas as divergências
- (2) Reconciliação efectuada mas não justificadas as divergências de
- (3) Reconciliação não efectuada



Lista dos cheques em trânsito e outros movimentos			Anexo IV
			2016
Banco: -	Crédito Agrícola - CCAM Douro, Corgo e Tâmega, CRL	N.º da Conta: 40138328176	

Saldo do Extracto ou Certidão Bancária em 30/12/2016:				30 641,30
Movimento a abater:			Transporte:	16 947,85
Cheque n.º 2891188	de 30/12/2016	15 569,68		
Cheque n.º 2891189	de 30/12/2016	1 378,17		

Em 30 de Dezembro de 2016

O Responsável pelos Serviços,

(Selo branco)



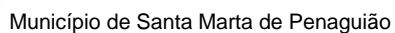
Lista dos cheques em trânsito e outros movimentos		Anexo IV
		2016
Banco: -	Caixa Geral de Depósitos	N.º da Conta: 072 000 0067.130

Saldo do Extracto ou Certidão Bancária em 30/12/2016:							140 957,63
Movimento a abater:			Transporte:		69 796,82	Transporte:	94 198,38
Cheque n.º 4421064	de 14/11/2016	100,00	TS	TB-3919 de 30/12/2016	67,90		
Cheque n.º 4421069	de 14/11/2016	100,00	TS	TB-3920 de 30/12/2016	54,00		
Cheque n.º 4421072	de 14/11/2016	100,00	TS	TB-3924 de 30/12/2016	451,07		
Cheque n.º 4421081	de 16/11/2016	16 000,00	TS	TB-3925 de 30/12/2016	3 677,70		
Cheque n.º 4421082	de 16/11/2016	16 000,00	TS	TB-3933 de 30/12/2016	9 813,27		
			TS	TB-3934 de 30/12/2016	2 927,58		
Caixa e-banking:			TS	TB-3935 de 30/12/2016	4 255,60		
TS TB-3859	de 30/12/2016	1 613,11	TS	TB-3937 de 30/12/2016	2 652,04		
TS TB-3860	de 30/12/2016	432,73	TS		502,40		
TS TB-3863	de 30/12/2016	700,00					
TS TB-3864	de 30/12/2016	152,83					
TS TB-3865	de 30/12/2016	366,54					
TS TB-3868	de 30/12/2016	2 392,35					
TS TB-3869	de 30/12/2016	93,79					
TS TB-3870	de 30/12/2016	6 397,94					
TS TB-3871	de 30/12/2016	1 214,16					
TS TB-3872	de 30/12/2016	1 539,25					
TS TB-3873	de 30/12/2016	94,51					
TS TB-3874	de 30/12/2016	1 226,13					
TS TB-3875	de 30/12/2016	100,00					
TS TB-3877	de 30/12/2016	3 813,00					
TS TB-3878	de 30/12/2016	132,84					
TS TB-3879	de 30/12/2016	400,67					
TS TB-3880	de 30/12/2016	615,00					
TS TB-3882	de 30/12/2016	390,31					
TS TB-3883	de 30/12/2016	4 459,67					
TS TB-3885	de 30/12/2016	177,50					
TS TB-3886	de 30/12/2016	19,59					
TS TB-3887	de 30/12/2016	768,20					
TS TB-3888	de 30/12/2016	600,46					
TS TB-3889	de 30/12/2016	250,00					
TS TB-3891	de 30/12/2016	231,09					
TS TB-3892	de 30/12/2016	4 449,84					
TS TB-3893	de 30/12/2016	100,00					
TS TB-3894	de 30/12/2016	106,64					
TS TB-3897	de 30/12/2016	242,78					
TS TB-3898	de 30/12/2016	3 317,94					
TS TB-3900	de 30/12/2016	35,06					
TS	30/12/2016	1 042,06					
TS TB-3916	de 30/12/2016	20,83					
A transportar:		69 796,82	A transportar:		94 198,38	Saldo contabilístico	46 759,25

Em 30 de Dezembro de 2016

O Responsável pelos Serviços,

(Selo branco)



Saldo do Extracto ou Certidão Bancária em 30/12/2016:						56 182,82
Operações a adicionar:			Transporte:			474,40
Transf. Ficheiro SEPA	30/12/2016	502,40				
Movimentos a abater:						
Anulação comissão - Contabilizado na gerência seguinte -:		28,00				
A transportar:		474,40	Saldo contabilístico			56 657,22

Em 30 de Dezembro de 2016

O Responsável pelos Serviços,

[Handwritten signature]

(Selo branco)



Lista dos cheques em trânsito e outros movimentos			Anexo IV
			2016
Banco: -	Novo Banco, SA		N.º da Conta: 6170 8526 0005

Saldo do Extracto ou Certidão Bancária em 30/12/2016:				34 520,79
Movimento a abater:			Transporte:	11 358,02
Cheque n.º 300806511	de 30/12/2016	3 295,83		
Cheque n.º 7400806502	de 30/12/2016	8 062,19		
A transportar:		11 358,02	Saldo contabilístico	23 162,77

Em 30 de Dezembro de 2016

O Responsável pelos Serviços,

(Selo branco)



MAPA DE FUNDOS DE MANEIO						ANEXO V			
Designação da entidade			Câmara Municipal de Santa Marta de Penaguião						
Gerência			De 1 de Janeiro a 31 de Dezembro de 2016						
Titular do Fundo de Maneio			Fernando Borges Moreira						
Dotação orçamental			Classif. Orgânica: - 02; Classificação Económica: - 02.02.10 - 3 000,00€						
Valor Mensal do Fundo			100,00 €						
Data de constituição/Alteração			27.05.2016						
Ordem de pagamento			Ordem de pagamento			Ordem de pagamento			
N.º	Data	Valor	N.º	Data	Valor	N.º	Data	Valor	
1 094	27/05/2016	88,20		Transporte:	88,20		Transporte:	88,20	
A transportar:			88,20			Total:			88,20

O Dirigente responsável pela área Administrativa e/ou Financeira,

O Membro do Executivo responsável pela área/pelouro financeiro,



MAPA DE FUNDOS DE MANEIO						ANEXO V		
Designação da entidade			Câmara Municipal de Santa Marta de Penaguião					
Gerência			De 1 de Janeiro a 31 de Dezembro de 2016					
Titular do Fundo de Maneio			Inocência Maria Monteiro Teixeira Guedes					
Dotação orçamental			Classif. Orgânica: - 02; Classificação Económica: - 02.02.11 - 1 500,00€					
Valor Mensal do Fundo			150,00 €					
Data de constituição/Alteração			2016.01.05					
Ordem de pagamento			Ordem de pagamento			Ordem de pagamento		
N.º	Data	Valor	N.º	Data	Valor	N.º	Data	Valor
	SEM MOVIMENTO			Transporte:	0,00		Transporte:	0,00
A transportar:		0,00	A transportar:		0,00	Total:		0,00

O Dirigente responsável pela área Administrativa e/ou Financeira,

O Membro do Executivo responsável pela área/pelouro financeiro,



MAPA DE FUNDOS DE MANEIO						ANEXO V		
Designação da entidade			Câmara Municipal de Santa Marta de Penaguião					
Gerência			De 1 de Janeiro a 31 de Dezembro de 2016					
Titular do Fundo de Maneio			Inocência Maria Monteiro Teixeira Guedes					
Dotação orçamental			Classif. Orgânica: - 02; Classificação Económica: - 02.02.13 - 500,00€					
Valor Mensal do Fundo			250,00 €					
Data de constituição/Alteração			2016.01.05					
Ordem de pagamento			Ordem de pagamento			Ordem de pagamento		
N.º	Data	Valor	N.º	Data	Valor	N.º	Data	Valor
				Transporte:	0,00		Transporte:	0,00
SEM MOVIMENTO								
A transportar:		0,00	A transportar:		0,00	Total:		0,00

O Dirigente responsável pela área Administrativa e/ou Financeira,

O Membro do Executivo responsável pela área/pelouro financeiro,



	MAPA DE FUNDOS DE MANEIO						ANEXO V	
Designação da entidade			Câmara Municipal de Santa Marta de Penaguião					
Gerência			De 1 de Janeiro a 31 de Dezembro de 2016					
Titular do Fundo de Maneio			Inocência Maria Monteiro Teixeira Guedes					
Dotação orçamental			Classif. Orgânica: - 02; Classificação Económica: - 02.02.25 - 25 000,00€					
Valor Mensal do Fundo			600,00 €					
Data de constituição/Alteração			2016.01.05					
Ordem de pagamento			Ordem de pagamento			Ordem de pagamento		
N.º	Data	Valor	N.º	Data	Valor	N.º	Data	Valor
84	01/02/2016	45,70		Transporte:	664,55		Transporte:	664,55
322	29/02/2016	100,60						
1 282	24/06/2016	75,95						
1 283	24/06/2016	98,50						
1 635	28/07/2016	85,80						
2 036	30/09/2016	25,00						
2 357	31/10/2016	115,20						
2 597	30/11/2016	60,80						
2 600	30/11/2016	57,00						
A transportar:		664,55	A transportar:		664,55	Total:		664,55

O Dirigente responsável pela área Administrativa e/ou Financeira,

O Membro do Executivo responsável pela área/pelouro financeiro,




	RELAÇÃO DOS FUNCIONÁRIOS QUE NA GERÊNCIA RECEBERAM PARTICIPAÇÃO EMOLUMENTAR E / OU CUSTAS DE EXECUÇÕES FISCAIS	ANEXO VI
Designação da entidade	Câmara Municipal de Santa Marta de Penaguião	


Gerência	1 de Janeiro a 31 de Dezembro de 2016
----------	---------------------------------------

Nome	Categoria	Díutuidades na categoria em 31/10/89	Remuneração Base Auferida	Emolumentos	Custas Fiscais	Subtotal	Total
			(1)	(2)	(3)	(4)=(2)+(3)	(5)=(1)+(4)
Maria de Lurdes Araújo Ribeiro Moreira	Coordenadora técnica	-	16 169,54		1 642,31	1 642,31	17 811,85
Cristina Maria Cardoso Almeida Mendes	Assistente técnica	-	10 669,16		1 514,93	1 514,93	12 184,09

O Dirigente responsável pela área Administrativa e/ou Financeira,

Assinatura 

O Membro do executivo responsável pela área/pelo/ouro financeiro,

Assinatura 



RELAÇÃO NOMINAL DOS RESPONSÁVEIS						ANEXO VIII
Designação da entidade	Câmara Municipal de Santa Marta de Penaguião					
Gerência	1 de Janeiro a 31 de Dezembro de 2016					
Nome	Situação na entidade	Remuneração líquida auferida	Período de responsabilidade	Morada		
Luís Reguengo Machado (a)	Presidente da Câmara	31 342,82	01/01/2016 a 31/12/2016	Lugar de Fontelo - Medrões 5030-477 Santa Marta de Penaguião		
Sílvia Fonseca Silva Guedes	Vereadora em regime de tempo inteiro	24 179,36	01/01/2016 a 31/12/2016	Travessa das Canas - Urb. Quinta das Canas, n.º 19 5030-453 Santa Marta de Penaguião		
José Manuel Moreira Lopes	Vereador em regime de tempo inteiro	22 868,91	01/01/2016 a 31/12/2016	Rua do Viso, n.º 223 5030-434 Lobrigos S. João Baptista SMP		
Sandra Maria Morais Guedes Gonçalves	Vereadora	-	01/01/2016 a 31/12/2016	Rua S. João Batista, n.º 2356 5030-431 S. João Baptista SMP		
Maria Arlete Canário Taveira da Costa Gouveia	Vereadora	-	01/01/2016 a 31/12/2016	Av.ª Rainha Santa Isabel, Lote 14 B - 1.º Dt.º 5000-434 Vila Real		

Nota: As remunerações indicadas correspondem ao valor líquido recebido no período respectivo de responsabilidade

O Dirigente responsável pela área Administrativa e/ou Financeira,



MAPA SÍNTESE DOS BENS INVENTARIADOS

MAPA SÍNTESE DOS BENS INVENTARIADOS																									Ano:	2016
Identificação dos Bens																										
Cl.	Tipo	Bem	Descrição	PATRIMÔNIO INICIAL			ACRÉSCIMOS PATRIMONIAIS					DIMINUIÇÕES PATRIMONIAIS					PATRIMÔNIO FINAL				VARIÇÃO PATRIMONIAL					
				Bruto	Líquido	Aquisições	Revaluações e outras alterações	Grandes Reservas ou Beneficiárias	TOTAL	Ataques	Desvalorizações	Amortizações	TOTAL	Bruto	Líquido	Bruto	Líquido	Bruto	Líquido							
				(2)	(3)	(4)	(5)	(6)	(7)	(8+5+6+7)	(9)	(10)	(11)	(12)	(13+9+10+11)	(14+3+10)	(15+14+12)	(16+14+13)								
999	01	01	IMOBILIZADO DE CAPITAL - PARTES DE CAPITAL - ÁGUAS DO NORTE, SA		113.606,61	1,61	0,00	0,00	0,00	0,00	0,00	0,00	0,00	0,00	113.606,00	0,00	113.606,61	1,61	0,00	0,00						
999	01	02	IMOBILIZADO DE CAPITAL - PARTES DE CAPITAL - MUNICÍPIO, SA		4.985,01	4.985,01	0,00	0,00	0,00	0,00	0,00	0,00	0,00	0,00	0,00	0,00	4.985,01	4.985,01	0,00	0,00						
999	01	03	IMOBILIZADO DE CAPITAL - PARTES DE CAPITAL - FUNDAÇÃO MUSEU DO DOURO		11.446,00	11.446,00	0,00	0,00	0,00	0,00	0,00	0,00	0,00	0,00	0,00	0,00	11.446,00	11.446,00	0,00	0,00						
999	01	04	IMOBILIZADO DE CAPITAL - PARTES DE CAPITAL - FAM		330.388,39	330.388,39	0,00	0,00	0,00	0,00	0,00	0,00	0,00	0,00	0,00	0,00	330.388,39	330.388,39	0,00	0,00						
301	06	01	IMÓVEIS URBANOS COM FINALIDADE OPERATIVA (DOMÍNIO PRIVADO) - TERRENSOS INCLUIDOS EM PLANOS DE URB. COM CAPACIDADE CONSTRUT. , EM AGLOMERADOS URBANOS		1.440.009,91	1.440.009,91	0,00	0,00	0,00	0,00	0,00	0,00	0,00	0,00	0,00	0,00	1.440.009,91	1.440.009,91	-21.610,00	-21.610,00						
301	06	02	IMÓVEIS URBANOS COM FINALIDADE OPERATIVA (DOMÍNIO PRIVADO) - TERRENSOS INCLUIDOS EM PLANOS DE URB. COM CAPACIDADE CONSTRUT. , EM ZONA DIFERENCIADA DE AGLOMERADO URBANO		189.558,17	189.558,17	0,00	0,00	0,00	0,00	0,00	0,00	0,00	0,00	0,00	0,00	189.558,17	189.558,17	0,00	0,00						
301	06	99	IMÓVEIS URBANOS COM FINALIDADE OPERATIVA (DOMÍNIO PRIVADO) - TERRENSOS INCLUIDOS EM PLANOS DE URB. COM CAPACIDADE CONSTRUT. , OUTROS TERRENSOS		78.505,50	78.505,50	0,00	0,00	0,00	0,00	0,00	0,00	0,00	0,00	0,00	0,00	78.505,50	78.505,50	0,00	0,00						
301	07	02	IMÓVEIS URBANOS COM FINALIDADE OPERATIVA (DOMÍNIO PRIVADO) - TERRENSOS SITUADOS DENTRO DO PERÍMETRO URBANO, ZONA VERDE OU DE LAZER		12.386,06	12.386,06	0,00	0,00	0,00	0,00	0,00	0,00	0,00	0,00	0,00	0,00	0,00	12.386,06	12.386,06	0,00	0,00					
301	07	04	IMÓVEIS URBANOS COM FINALIDADE OPERATIVA (DOMÍNIO PRIVADO) - TERRENSOS SITUADOS DENTRO DO PERÍMETRO URBANO, DESTINADOS A EQUIPAMENTO PÚBLICO		561.416,41	561.416,41	0,00	0,00	0,00	0,00	0,00	0,00	0,00	0,00	0,00	0,00	561.416,41	561.416,41	0,00	0,00						
301	07	99	IMÓVEIS URBANOS COM FINALIDADE OPERATIVA (DOMÍNIO PRIVADO) - TERRENSOS SITUADOS DENTRO DO PERÍMETRO URBANO, OUTROS TERRENSOS		109.282,00	109.282,00	1.750,00	0,00	0,00	1.750,00	0,00	0,00	0,00	0,00	0,00	0,00	111.032,00	111.032,00	0,00	0,00						
302	01	99	IMÓVEIS RUSTICOS (DOMÍNIO PRIVADO) - TERRENSOS NÃO INCLUIDOS EM PLANO DE URBANIZAÇÃO, SOLO PARA OUTROS FINS		38.066,19	38.066,19	0,00	0,00	0,00	0,00	0,00	0,00	0,00	0,00	0,00	0,00	38.066,19	38.066,19	0,00	0,00						
301	01	01	IMÓVEIS URBANOS COM FINALIDADE OPERATIVA (DOMÍNIO PRIVADO) - HABITAÇÕES - CASAS DE FUNÇÃO		0,00	0,00	58.845,15	0,00	467,40	59.312,55	0,00	0,00	0,00	0,00	0,00	0,00	59.312,55	49.427,12	59.312,55	49.427,12						
301	01	02	IMÓVEIS URBANOS COM FINALIDADE OPERATIVA (DOMÍNIO PRIVADO) - HABITAÇÕES - HABITAÇÕES SOCIAIS		1.350.819,98	1.066.776,93	7.232,51	0,00	71.144,94	78.377,45	0,00	0,00	0,00	0,00	0,00	0,00	1.094,60	1.429.197,03	1.157.659,78	78.377,45						
301	05	99	IMÓVEIS URBANOS COM FINALIDADE OPERATIVA (DOMÍNIO PRIVADO) - INFRA-ESTRUTURAS, OUTRAS INFRA-ESTRUTURAS		905.475,09	682.279,14	0,00	0,00	27.334,09	27.334,09	0,00	0,00	0,00	0,00	0,00	0,00	45.182,30	932.803,18	674.430,93	27.334,09						
106	06	25	EQUIPAMENTO E MATERIAL RECREATIVO, DESPORTIVO, EDUCAÇÃO CULTU. OBRAS DE ARTE, IMÓVEIS ANTIGOS, COLEÇÕES E ANTIGUIDADES, QUADROS		299,27	299,27	0,00	0,00	0,00	0,00	0,00	0,00	0,00	0,00	0,00	0,00	299,27	0,00	0,00	0,00						
107	02	16	EQUIPAMENTO DE CONFORTO, HIGIENE E DE UTILIZAÇÃO COMUM - ARTIGOS E UTENSÍLIOS DE DECORAÇÃO E CONJUNTO - REPOSEITEIROS, TOLDOS, ESTORES, CORTINAS E CORTINADOS		7.458,80	4.133,53	0,00	0,00	0,00	0,00	0,00	0,00	0,00	0,00	0,00	0,00	1.678,98	5.002,25	1.678,98	2.454,55						
301	02	99	IMÓVEIS URBANOS COM FINALIDADE OPERATIVA (DOMÍNIO PRIVADO) - EDIFICAÇÕES PARA SERVIÇOS, OUTROS EDIFÍCIOS PARA O SECTOR DOS SERVIÇOS		2.169.598,28	1.988.812,24	0,00	0,00	13.283,60	13.283,60	0,00	0,00	0,00	0,00	0,00	0,00	29.214,40	4.100.000,44	29.214,40	13.283,60						
301	02	99	IMÓVEIS URBANOS COM FINALIDADE OPERATIVA (DOMÍNIO PRIVADO) - EDIFICAÇÕES PARA SERVIÇOS, OUTROS EDIFÍCIOS PARA O SECTOR DOS SERVIÇOS		2.174.119,58	1.778.164,78	0,00	0,00	6.000,00	6.000,00	0,00	0,00	0,00	0,00	0,00	0,00	60.066,31	458.021,11	60.066,31	1.724.098,47						
301	04	02	IMÓVEIS URBANOS COM FINALIDADE OPERATIVA (DOMÍNIO PRIVADO) - CONSTRUÇÕES DIVERSAS, COMPLEXOS DESPORTIVOS		1.347.284,31	1.011.123,34	0,00	0,00	66.068,02	66.068,02	0,00	0,00	0,00	0,00	0,00	0,00	72.610,14	4.088.771,11	72.610,14	1.413.302,33						
301	02	99	IMÓVEIS URBANOS COM FINALIDADE OPERATIVA (DOMÍNIO PRIVADO) - EDIFICAÇÕES PARA SERVIÇOS, OUTROS EDIFÍCIOS PARA O SECTOR DOS SERVIÇOS		0,00	0,00	0,00	0,00	0,00	0,00	0,00	0,00	0,00	0,00	0,00	0,00	0,00	0,00	0,00	0,00						
301	02	04	IMÓVEIS URBANOS COM FINALIDADE OPERATIVA (DOMÍNIO PRIVADO) - EDIFICAÇÕES PARA SERVIÇOS, INSTALAÇÃO DE SERVIÇOS DE NATUREZA ESCOLAR		6.182.180,49	5.653.265,28	0,00	0,00	65.705,93	165.705,93	0,00	0,00	0,00	0,00	0,00	0,00	84.134,95	6.130.950,16	84.134,95	6.347.886,42						
301	01	99	IMÓVEIS URBANOS COM FINALIDADE OPERATIVA (DOMÍNIO PRIVADO) - HABITAÇÕES - OUTRAS		10.625,02	10.980,75	0,00	0,00	0,00	0,00	0,00	0,00	0,00	0,00	0,00	0,00	531,25	575,52	531,25	10.493,50						
301	02	02	IMÓVEIS URBANOS COM FINALIDADE OPERATIVA (DOMÍNIO PRIVADO) - EDIFICAÇÕES PARA SERVIÇOS, INSTALAÇÃO DE SERVIÇOS DE NATUREZA CULTURAL		1.048.046,06	869.806,05	0,00	0,00	2.991,74	2.991,74	0,00	0,00	0,00	0,00	0,00	0,00	19.447,46	207.687,47	19.447,46	1.051.037,60						
301	02	99	IMÓVEIS URBANOS COM FINALIDADE OPERATIVA (DOMÍNIO PRIVADO) - EDIFICAÇÕES PARA SERVIÇOS, OUTROS EDIFÍCIOS PARA O SECTOR DOS SERVIÇOS		0,00	0,00	0,00	0,00	0,00	0,00	0,00	0,00	0,00	0,00	0,00	0,00	96,36	96,36	92.501,50	92.405,14						
301	05	01	IMÓVEIS URBANOS COM FINALIDADE OPERATIVA (DOMÍNIO PRIVADO) - INFRA-ESTRUTURAS, RODOVIARIAS		21.845,20	13.259,91	0,00	0,00	0,00	0,00	0,00	0,00	0,00	0,00	0,00	0,00	20.065,50	1.778,70	20.514,99	1.778,70						
301	05	99	IMÓVEIS URBANOS COM FINALIDADE OPERATIVA (DOMÍNIO PRIVADO) - INFRA-ESTRUTURAS, OUTRAS INFRA-ESTRUTURAS		15.203,58	11.310,61	0,00	0,00	0,00	0,00	0,00	0,00	0,00	0,00	0,00	0,00	15.586,99	0,00	-15.203,58	-11.310,61						
401	04	99	IMÓVEIS URBANOS COM FINALIDADE OPERATIVA (DOMÍNIO PÚBLICO) - CONSTRUÇÕES DIVERSAS, OUTRAS CONSTRUÇÕES		162.756,24	162.756,24	0,00	0,00	0,00	0,00	0,00	0,00	0,00	0,00	0,00	0,00	10.172,26	0,00	0,00	20.065,50						
106	01	04	EQUIPAMENTO E MATERIAL RECREATIVO, DESPORTIVO, EDUCAÇÃO CULTU. EQUIPAMENTO RECREATIVO, EDUCAÇÃO FÍSICA E DESPORTO MOBILAR - BALIZAS		2.685,35	0,00	0,00	0,00	0,00	0,00	0,00	0,00	0,00	0,00	0,00	0,00	2.685,35	0,00	0,00	-12.262,68						
106	01	05	EQUIPAMENTO E MATERIAL RECREATIVO, DESPORTIVO, EDUCAÇÃO CULTU. EQUIPAMENTO RECREATIVO, EDUCAÇÃO FÍSICA E DESPORTO MOBILAR - BANCOS		498,80	0,00	0,00	0,00	0,00	0,00	0,00	0,00	0,00	0,00	0,00	0,00	498,80	0,00	0,00	-12.262,68						
106	01	99	EQUIPAMENTO E MATERIAL RECREATIVO, DESPORTIVO, EDUCAÇÃO CULTU. EQUIPAMENTO RECREATIVO, EDUCAÇÃO FÍSICA E DESPORTO MOBILAR - OUTRO EQUIPAMENTO ESPECÍFICO		447,24	0,00	0,00	0,00	0,00	0,00	0,00	0,00	0,00	0,00	0,00	0,00	447,24	0,00	0,00	-12.262,68						
106	06	25	EQUIPAMENTO E MATERIAL RECREATIVO, DESPORTIVO, EDUCAÇÃO CULTU. OBRAS DE ARTE, IMÓVEIS ANTIGOS, COLEÇÕES E ANTIGUIDADES - QUADROS		1.250,00	1.250,00	0,00	0,00	0,00	0,00	0,00	0,00	0,00	0,00	0,00	0,00	1.250,00	0,00	0,00	-12.262,68						
301	04	02	IMÓVEIS URBANOS COM FINALIDADE OPERATIVA (DOMÍNIO PRIVADO) - CONSTRUÇÕES DIVERSAS, COMPLEXOS DESPORTIVOS		983.148,24	715.619,71	0,00	0,00	7.662,88	7.662,88	0,00	0,00	0,00	0,00	0,00	0,00	21.621,00	269.149,53	21.621,00	970.811,12						
117	01	06	ABASTECIMENTO PÚBLICO E ÁGUAS RESIDUAIS - ABASTECIMENTO PÚBLICO E ÁGUAS RESIDUAIS - MEDIDORES DE CAUDAL		3.863,60	0,00	0,00	0,00	0,00	0,00	0,00	0,00	0,00	0,00	0,00	0,00	3.863,60	0,00	0,00	7.662,88						
117	01	99	ABASTECIMENTO PÚBLICO E ÁGUAS RESIDUAIS - ABASTECIMENTO PÚBLICO E ÁGUAS RESIDUAIS - OUTRO EQUIPAMENTO DE USO ESPECÍFICO		5.000,00	1.234,35	0,00	0,00	0,00	0,00	0,00	0,00	0,00	0,00	0,00	0,00	617,18	5.000,00	617,17	970.811,12						
401	04	99	IMÓVEIS URBANOS COM FINALIDADE OPERATIVA (DOMÍNIO PÚBLICO) - CONSTRUÇÕES DIVERSAS, OUTRAS CONSTRUÇÕES		0,00	0,00	0,00	0,00	0,00	0,00	0,00	0,00	0,00	0,00	0,00	0,00	0,00	0,00	0,00	7.662,88						
111	03	03	EQUIPAMENTO DE OFICINA, FERRAMENTAS E UTENSÍLIOS - FERRAMENTAS MEDICIAIS/BAIXADORES/VERIF. - FERR./ESP. - PRECIS. - CALIBRADORES		73,81	0,00	0,00	0,00	0,00	0,00	0,00	0,00	0,00	0,00	0,00	0,00	73,81	0,00	0,00	7.662,88						
112	03	03	EQUIPAMENTO SINALIZAÇÃO, ALARME, INCENDIOS E SEGURANÇA - SISTEMAS DE SINALIZAÇÃO DE ALARME - DISPOSITIVOS DE SINALIZAÇÃO		238.897,21	5.787,82	35.662,28	0,00	0,00	35.662,28	0,00	0,00	0,00	0,00	0,00	0,00	16.109,41	250.128,80	16.109,41	25.340,89						
301	04	05	IMÓVEIS URBANOS COM FINALIDADE OPERATIVA (DOMÍNIO PRIVADO) - CONSTRUÇÕES DIVERSAS, CEMITÉRIOS		32.360,60	30.120,93	0,00	0,00	0,00	0,00	0,00	0,00	0,00	0,00	0,00	0,00	213,75	32.360,60	29.907,18	35.662,28						
301	04	99	IMÓVEIS URBANOS COM FINALIDADE OPERATIVA (DOMÍNIO PRIVADO) - CONSTRUÇÕES DIVERSAS, OUTRAS CONSTRUÇÕES		405.949,85	295.923,37	0,00	0,00	0,00	0,00	0,00	0,00	0,00	0,00	0,00	0,00	17.244,65	405.949,85	278.847,72	32.360,60						
301	05	99	IMÓVEIS URBANOS COM FINALIDADE OPERATIVA (DOMÍNIO PRIVADO) - CONSTRUÇÕES DIVERSAS, OUTRAS CONSTRUÇÕES		900,00	900,00	0,00	0,00	0,00	0,00	0,00	0,00	0,00	0,00												



MAPA SÍNTESE DOS BENS INVENTARIADOS																					Ano:	2016											
Identificação dos Bens																					ACRÉSCIMOS PATRIMONIAIS				DIMINUIÇÕES PATRIMONIAIS				PATRIMÔNIO FINAL			VARIAÇÃO PATRIMONIAL	
Cl.	Tipo	Bem	Descrição	Bruto	Líquido	Aquisições	Reavaliações e outras alterações	Grandes Reparações ou Benefícios	TOTAL	Abates	Desvalorizações	Amortizações Do Exercício	Amortizações Acumuladas	TOTAL	Bruto	Líquido			Bruta	Líquida													
	(1)		(2)	(3)	(4)	(5)	(6)	(7)	(8+5-6-7)	(9)	(10)	(11)	(12)	(13+4-10-11)	(14+5-6-10)	(15+14-13)	(16-14-13)	(17=15-16)															
102	01	14	EQUIPAMENTO DE TELECOMUNICAÇÕES, EQUIP. TELECOM. E SISTEMAS INTERCOM. DE DIF. SONORA, TELEFONEIS	69,90	13,31	0,00	0,00	0,00	0,00	0,00	0,00	13,31	69,90	13,31	69,90	0,00	0,00	-13,31															
103	01	01	EQUIPAMENTO E MATERIAL DE ESCRITÓRIO E DE REPROGRAFIA, MOBILIÁRIO, ARMARIOS	1.556,52	0,00	0,00	0,00	0,00	0,00	0,00	0,00	0,00	1.556,52	0,00	1.556,52	0,00	0,00	0,00															
105	04	08	EQUIPAMENTO E MATERIAL PARA SERVIÇOS DE SAÚDE, EQUIPAMENTO NÃO ESPECÍFICO DE LABORATÓRIO, MOBILIÁRIO DE LABORATÓRIO	257,04	0,00	0,00	0,00	0,00	0,00	0,00	0,00	0,00	257,04	0,00	257,04	0,00	0,00	0,00															
105	04	10	EQUIPAMENTO E MATERIAL PARA SERVIÇOS DE SAÚDE, EQUIPAMENTO NÃO ESPECÍFICO DE LABORATÓRIO, CAMAS	182,07	0,00	0,00	0,00	0,00	0,00	0,00	0,00	0,00	182,07	0,00	182,07	0,00	0,00	0,00															
105	04	99	EQUIPAMENTO E MATERIAL PARA SERVIÇOS DE SAÚDE, EQUIPAMENTO NÃO ESPECÍFICO DE LABORATÓRIO, OUTRO MATERIAL E EQUIPAMENTO DE USO ESPECÍFICO	161,11	63,27	0,00	0,00	0,00	0,00	0,00	0,00	19,99	117,63	19,99	161,11	43,28	0,00	-19,99															
106	01	05	EQUIPAMENTO E MATERIAL RECREATIVO, DESPORTIVO, EDUCAÇÃO CULTU., EQUIPAMENTO RECREATIVO, EDUCAÇÃO FÍSICA E DESPORTO, MOBILIAR, BANCOS	2.536,49	0,00	0,00	0,00	0,00	0,00	0,00	0,00	0,00	2.536,49	0,00	2.536,49	0,00	0,00	0,00															
106	01	99	EQUIPAMENTO E MATERIAL RECREATIVO, DESPORTIVO, EDUCAÇÃO CULTU., EQUIPAMENTO RECREATIVO, EDUCAÇÃO FÍSICA E DESPORTO, MOBILIAR, OUTRO EQUIPAMENTO ESPECÍFICO	42.464,80	6.184,74	0,00	0,00	0,00	0,00	84,70	0,00	2.419,26	38.614,62	2.503,96	42.380,10	3.765,48	-84,70	-2.419,26															
106	02	07	EQUIPAMENTO E MATERIAL RECREATIVO, DESPORTIVO, EDUCAÇÃO CULTU., EQUIPAMENTO E DISPOSITIVOS AUXILIARES DE INSTRUÇÃO ESCOLAR, CRONÔMETROS	0,00	0,00	128,80	0,00	0,00	0,00	0,00	0,00	10,73	10,73	10,73	128,80	118,07	128,80	118,07															
106	02	99	EQUIPAMENTO E MATERIAL RECREATIVO, DESPORTIVO, EDUCAÇÃO CULTU., EQUIPAMENTO E DISPOSITIVOS AUXILIARES DE INSTRUÇÃO ESCOLAR, OUTRO EQUIPAMENTO E UTENSÍLIOS DE USO ESPECÍFICO	1.785,00	0,00	0,00	0,00	0,00	0,00	0,00	0,00	0,00	1.785,00	0,00	1.785,00	0,00	0,00	0,00															
106	03	01	EQUIPAMENTO E MATERIAL RECREATIVO, DESPORTIVO, EDUCAÇÃO CULTU., EQUIPAMENTO E MATERIAL AUDIO-VISUAL, AMPLIFICADORES	3.561,52	36,01	133,72	0,00	0,00	0,00	0,00	0,00	39,19	3.584,70	36,19	3.715,24	130,54	133,72	94,53															
106	03	04	EQUIPAMENTO E MATERIAL RECREATIVO, DESPORTIVO, EDUCAÇÃO CULTU., EQUIPAMENTO E MATERIAL AUDIO-VISUAL, COMANDOS A DISTÂNCIA	0,00	0,00	0,00	0,00	0,00	0,00	0,00	0,00	0,00	0,00	0,00	0,00	0,00	0,00	0,00															
106	03	11	EQUIPAMENTO E MATERIAL RECREATIVO, DESPORTIVO, EDUCAÇÃO CULTU., EQUIPAMENTO E MATERIAL AUDIO-VISUAL, GRAVADORES/REPRODUTORES	18.144,87	18.153	395,98	0,00	0,00	0,00	0,00	0,00	193,39	18.287,31	193,39	2.170,45	34,372	395,98	162,19															
106	05	08	EQUIPAMENTO E MATERIAL RECREATIVO, DESPORTIVO, EDUCAÇÃO CULTU., LIVROS, PUBLICAÇÕES E DOCUMENTOS, REVISTAS CIENTÍFICAS E TÉCNICAS	686,30	0,00	0,00	0,00	0,00	0,00	0,00	0,00	0,00	686,30	0,00	686,30	0,00	0,00	0,00															
107	01	03	EQUIPAMENTO DE CONFORTO, HIGIENE E DE UTILIZAÇÃO COMUM, MOBILIÁRIO E EQUIPAMENTO COMUM (EXCLUI MOBILIÁRIO DE ESCR.), BANCOS	3.244,70	136,76	0,00	0,00	0,00	0,00	0,00	0,00	136,76	3.244,70	136,76	3.244,70	0,00	0,00	-136,76															
107	01	21	EQUIPAMENTO DE CONFORTO, HIGIENE E DE UTILIZAÇÃO COMUM, MOBILIÁRIO E EQUIPAMENTO COMUM (EXCLUI MOBILIÁRIO DE ESCR.), PAPELEIRAS	11.920,12	3.973,10	0,00	0,00	0,00	0,00	0,00	0,00	1.398,55	9.345,57	1.398,55	11.920,12	2.571,55	0,00	-1.398,55															
107	01	99	EQUIPAMENTO DE CONFORTO, HIGIENE E DE UTILIZAÇÃO COMUM, MOBILIÁRIO E EQUIPAMENTO COMUM (EXCLUI MOBILIÁRIO DE ESCR.), OUTRO MOBILIÁRIO E EQUIPAMENTO	3.341,42	603,14	0,00	0,00	0,00	0,00	0,00	0,00	243,03	2.975,31	243,03	3.341,42	366,11	0,00	-243,03															
107	02	99	EQUIPAMENTO DE CONFORTO, HIGIENE E DE UTILIZAÇÃO COMUM, ARTIGOS E UTENSÍLIOS DE DECORAÇÃO E CONFORTO, OUTROS ARTIGOS E UTENSÍLIOS	4.560,00	0,00	0,00	0,00	0,00	0,00	0,00	0,00	0,00	4.560,00	0,00	4.560,00	0,00	0,00	0,00															
107	03	02	EQUIPAMENTO DE CONFORTO, HIGIENE E DE UTILIZAÇÃO COMUM, EQUIPAMENTO E DISPOSITIVOS DE ILUMINAÇÃO (INCLUI DISP. DE ILUM.), ARMADURAS PARA LÂMPADAS FLUORESCENTES	942,00	406,01	0,00	0,00	0,00	0,00	0,00	0,00	93,69	629,66	93,69	942,00	312,32	0,00	-93,69															
107	03	99	EQUIPAMENTO DE CONFORTO, HIGIENE E DE UTILIZAÇÃO COMUM, EQUIPAMENTO E DISPOSITIVOS DE ILUMINAÇÃO (INCLUI DISP. DE ILUM.), OUTRO EQUIPAMENTO E DISPOSITIVO DE ILUMINAÇÃO	547,68	106,74	0,00	0,00	0,00	0,00	0,00	0,00	67,40	508,34	67,40	547,68	39,34	0,00	-67,40															
107	04	11	EQUIPAMENTO DE CONFORTO, HIGIENE E DE UTILIZAÇÃO COMUM, EQUIP. DE AR CONDICIONADO E DE CIRCULAÇÃO DE AR, SECADORES	92,40	0,00	0,00	0,00	0,00	0,00	0,00	0,00	0,00	92,40	0,00	92,40	0,00	0,00	0,00															
107	05	03	EQUIPAMENTO DE CONFORTO, HIGIENE E DE UTILIZAÇÃO COMUM, EQUIP. DE AQUECIMENTO DE AMBIENTE E AQUECEDORES DE ÁGUA DOM., CALDEIRAS	8.302,30	4.569,59	0,00	0,00	0,00	0,00	0,00	0,00	1.032,36	4.775,27	1.032,36	8.302,50	3.527,23	0,00	-1.032,36															
107	05	08	EQUIPAMENTO DE CONFORTO, HIGIENE E DE UTILIZAÇÃO COMUM, EQUIP. DE AQUECIMENTO DE AMBIENTE E AQUECEDORES DE ÁGUA DOM., ESQUENTADORES	440,00	430,83	265,07	0,00	0,00	0,00	0,00	0,00	63,28	72,45	63,28	705,07	632,62	265,07	201,79															
107	09	02	EQUIPAMENTO DE CONFORTO, HIGIENE E DE UTILIZAÇÃO COMUM, EQUIPAMENTO SANITÁRIO, BALDES	80,33	0,00	0,00	0,00	0,00	0,00	0,00	0,00	0,00	80,33	0,00	80,33	0,00	0,00	0,00															
107	09	04	EQUIPAMENTO DE CONFORTO, HIGIENE E DE UTILIZAÇÃO COMUM, EQUIPAMENTO SANITÁRIO, BOMBAS	17.736,55	1.493,09	1.390,65	0,00	0,00	0,00	0,00	0,00	1.083,00	17.410,46	1.083,00	19.127,20	1.716,74	1.390,65	307,65															
107	09	99	EQUIPAMENTO DE CONFORTO, HIGIENE E DE UTILIZAÇÃO COMUM, EQUIPAMENTO SANITÁRIO, OUTRO MATERIAL DE USO ESPECÍFICO	119.177,49	54.901,69	0,00	0,00	0,00	0,00	0,00	0,00	14.157,62	78.433,42	14.157,62	119.177,49	40.744,07	0,00	-14.157,62															
108	02	07	EQUIPAMENTO PARA AGRICULTURA E JARDINAGEM, EQUIPAMENTO PARA DEFESA CONTRA AS PRZOOTIAS, DOENÇAS E FRO, PULVERIZADORES	152,96	0,00	0,00	0,00	0,00	0,00	0,00	0,00	0,00	152,96	0,00	152,96	0,00	0,00	0,00															
110	03	02	EQUIPAMENTO E MATERIAL PARA A INDÚSTRIA, EQUIPAMENTO PARA PURIFICAÇÃO DE ÁGUA, APARELHOS DE MEDIDA E CONTROLO	12.417,62	0,00	0,00	0,00	0,00	0,00	0,00	0,00	0,00	12.417,62	0,00	12.417,62	0,00	0,00	0,00															
110	03	99	EQUIPAMENTO E MATERIAL PARA A INDÚSTRIA, EQUIPAMENTO PARA PURIFICAÇÃO DE ÁGUA, OUTRAS MÁQUINAS DE USO ESPECÍFICO	23.063,54	8.458,38	0,00	0,00	1.939,38	1.939,38	0,00	0,00	1.988,60	16.515,76	1.988,60	25.002,92	8.487,16	1.939,38	50,78															
110	09	99	EQUIPAMENTO E MATERIAL PARA A INDÚSTRIA, EQUIPAMENTO PARA AS INDÚSTRIAS DE PORCELANA E FAIANÇAS, OUTRAS MÁQUINAS E APARELHOS DE USO ESPECÍFICO	98,40	60,91	0,00	0,00	0,00	0,00	0,00	0,00	14,06	51,55	14,06	98,40	46,85	0,00	-14,06															
110	25	01	EQUIPAMENTO DE OFICINA, FERRAMENTAS E UTENSÍLIOS, FERRAMENTAS MEDICINAIS/REPRODUTIVAS, FERR. (ESP.), PRECIS.), OUTRAS FERRAMENTAS E UTENSÍLIOS DE PRECISÃO	0,00	0,00	645,75	0,00	0,00	645,75	0,00	0,00	76,87	76,87	76,87	645,75	568,88	645,75	568,88															
111	03	99	EQUIPAMENTO DE OFICINA, FERRAMENTAS E UTENSÍLIOS, FERRAMENTAS MEDICINAIS/REPRODUTIVAS, FERR. (ESP.), PRECIS.), OUTRAS FERRAMENTAS E UTENSÍLIOS DE PRECISÃO	6.525,12	6.447,44	0,00	0,00	0,00	0,00	0,00	0,00	932,16	1.009,84	932,16	6.525,12	5.515,28	0,00	-932,16															
117	01	08	ABASTECIMENTO PÚBLICO E ÁGUAS RESIDUAIS, ABASTECIMENTO PÚBLICO E ÁGUAS RESIDUAIS, MEDIDORES DE CAUDAL	50.416,44	9.338,23	1.448,50	0,00	0,00	0,00	0,00	0,00	2.890,05	43.968,26	2.890,05	51.864,94	7.866,68	1.448,50	-1.441,55															
117	01	99	ABASTECIMENTO PÚBLICO E ÁGUAS RESIDUAIS, ABASTECIMENTO PÚBLICO E ÁGUAS RESIDUAIS, MOTORES	300,00	0,00	0,00	0,00	0,00	0,00	0,00	0,00	0,00	300,00	0,00	300,00	0,00	0,00	0,00															
117	01	99	ABASTECIMENTO PÚBLICO E ÁGUAS RESIDUAIS, ABASTECIMENTO PÚBLICO E ÁGUAS RESIDUAIS, OUTRO EQUIPAMENTO DE USO ESPECÍFICO	2.014,26	1.867,39	0,00	0,00	0,00	0,00	0,00	0,00	251,78	398,65	251,78	2.014,26	1.615,61	0,00	-251,78															
117	02	02	ABASTECIMENTO PÚBLICO E ÁGUAS RESIDUAIS, EQUIPAMENTO PARA OS SISTEMAS DE DESINFECÇÃO, CLORÔMETROS	649,17	0,00	0,00	0,00	0,00	0,00	0,00	0,00	0,00	649,17	0,00	649,17	0,00	0,00	0,00															
118	07	03	OUTROS BENS, MÁQUINAS, APARELHOS E FERRAMENTAS, FERRAMENTAS E UTENSÍLIOS	8.824,65	0,00	0,00	0,00	0,00	0,00	0,00	0,00	0,00	8.824,65	0,00	8.824,65	0,00	0,00	0,00															
118	07	99	OUTROS BENS, MÁQUINAS, APARELHOS E FERRAMENTAS, MÁQUINAS E APARELHOS NÃO ESPECIFICADOS	16.915,69	126,84	0,00	0,00	0,00	0,00	0,00	0,00	126,84	16.915,69	126,84	16.915,69	0,00	0,00	-126,84															
108	01	01	EQUIPAMENTO DE TRANSPORTE (EXCLUI VEÍCULOS AUTOMÓVEIS), MATERIAL ROLANTE OU DE TRANSPORTE, ATRELADOS	0,00	0,00	0,00	0,00	0,00	0,00	0,00	0,00	0,00	0,00	0,00	0,00	0,00	0,00	0,00															
201	01	02	GASOLINA, LIGEROS DE PASSAGERO, MAIS DE 1000 ATÉ 1300	25.799,99	8.134,68	0,00	0,00	0,00	0,00	0,00	0,00	4.244,18	21.909,49	4.244,18	25.799,99	3.860,50	0,00	-4.244,18															
201	08	01	GASOLINA, MOTOS E MOTOCICLOS, ATÉ 50 DE CILINDRADA	4.834,42	0,00	0,00	0,00	0,00	0,00	0,00	0,00	0,00	4.834,42	0,00	4.834,42	0,00	0,00	0,00															



MAPA SÍNTESE DOS BENS INVENTARIADOS

MAPA SÍNTESE DOS BENS INVENTARIADOS																							Ano:	2016
Identificação dos Bens																								
Cl.	Tipo	Bem	Descrição	PATRIMÔNIO INICIAL			ACRÉSCIMOS PATRIMONIAIS				DIMINUIÇÕES PATRIMONIAIS							PATRIMÔNIO FINAL			VARIÇÃO PATRIMONIAL			
				Bruto	Líquido	Aquisições	Revaluações e outras alterações	Grandes Reservas ou Beneficiárias	TOTAL	Ativos	Depreciação s	Amortizações	TOTAL	Bruto	Líquido	Bruto	Líquido	Bruto	Líquido					
	(1)		(2)	(3)	(4)	(5)	(6)	(7)	(8+5+6+7)	(9)	(10)	(11)	(12)	(13+9+10+11)	(14+5+6+10)	(15+14+12)	(16+14+13)	(17+16+4)						
202	01	01	GASÓLEO, LIGEROS DE PASSAGEIROS, ATÉ 1500 DE CILINDRADA	0,00	0,00	0,00	0,00	0,00	0,00	0,00	0,00	0,00	0,00	0,00	0,00	0,00	0,00	0,00	0,00	0,00				
202	01	02	GASÓLEO, LIGEROS DE PASSAGEIROS, MAIS DE 1500 ATÉ 2000	82.591,76	1.083,96	0,00	0,00	1.871,04	1.871,04	0,00	0,00	2.121,31	83.629,11	2.121,31	84.462,80	833,69	1.871,04	-250,27	-250,27	0,00				
202	01	03	GASÓLEO, LIGEROS DE PASSAGEIROS, DE 2001 ATÉ 3000	205.669,94	3.623,83	0,00	0,00	8.044,64	8.044,64	0,00	0,00	8.078,04	210.144,05	8.078,04	213.734,48	3.904,43	8.044,64	-33,40	-33,40	0,00				
202	03	03	GASÓLEO, DE CARGA, DE 2001 ATÉ 3000	29.925,05	0,00	0,00	0,00	1.730,28	1.730,28	0,00	0,00	882,75	21.805,80	882,75	22.653,33	847,53	1.730,28	847,53	847,53	0,00				
202	03	04	GASÓLEO, DE CARGA, MAIS DE 3000	36.946,35	11.495,66	0,00	0,00	967,63	967,63	0,00	0,00	4.029,99	29.479,68	4.029,99	37.919,98	8.433,30	967,63	-3.062,36	-3.062,36	0,00				
202	04	02	GASÓLEO, PESADOS DE PASSAGEIROS, MAIS DE 1500 ATÉ 2000	0,00	0,00	0,00	0,00	0,00	0,00	0,00	0,00	0,00	0,00	0,00	0,00	0,00	0,00	0,00	0,00	0,00				
202	04	03	GASÓLEO, PESADOS DE PASSAGEIROS, DE 2001 ATÉ 3000	113.867,11	53.734,69	0,00	0,00	2.249,10	2.249,10	0,00	0,00	13.127,52	73.259,94	13.127,52	116.116,21	42.856,27	2.249,10	-10.878,42	-10.878,42	0,00				
202	04	04	GASÓLEO, PESADOS DE PASSAGEIROS, MAIS DE 3000	579.559,67	107.986,52	0,00	0,00	13.193,74	13.193,74	0,00	0,00	35.226,60	507.199,75	35.226,60	592.753,41	85.833,96	13.193,74	-22.032,86	-22.032,86	0,00				
202	05	03	GASÓLEO, TODO-O-TERRENO, DE 2001 ATÉ 3000	54.400,78	9.744,70	0,00	0,00	0,00	0,00	0,00	0,00	2.784,19	47.440,27	2.784,19	54.400,78	6.960,51	0,00	-2.784,19	-2.784,19	0,00				
202	07	03	GASÓLEO, ESPECIAIS, DE 2001 ATÉ 3000	63.759,86	948,49	0,00	0,00	1.757,35	1.757,35	0,00	0,00	1.094,33	63.906,30	1.094,33	65.517,21	1.610,91	1.757,35	682,42	682,42	0,00				
202	09	01	GASÓLEO, TRACTORES, AGRÍCOLAS	26.417,84	0,00	0,00	0,00	0,00	0,00	0,00	0,00	0,00	26.417,84	0,00	26.417,84	0,00	0,00	0,00	0,00	0,00				
202	09	02	GASÓLEO, TRACTORES, OUTROS	42.101,12	568,50	0,00	0,00	5.603,70	5.603,70	0,00	0,00	3.537,41	46.070,03	3.537,41	47.704,82	2.634,79	5.603,70	2.066,29	2.066,29	0,00				
104	06	15	EQUIPAMENTO PARA INVESTIGAÇÃO, DE MEDIDA E DE UTILIZAÇÃO TEC. INSTRUMENTOS ÓPTICOS E EQUIPAMENTO FOTOGRÁFICO E CINEMATOGRAF. LUPAS	73,81	0,00	0,00	0,00	0,00	0,00	0,00	0,00	0,00	73,81	0,00	73,81	0,00	0,00	0,00	0,00	0,00				
109	03	02	EQUIPAMENTO PARA AGRICULTURA E JARDINAGEM, UTENSÍLIOS E FERRAMENTAS PARA JARDINAGEM, ASPERSORES	555,96	481,83	1.518,39	0,00	0,00	1.518,39	0,00	0,00	338,95	413,08	338,95	2.074,35	1.661,27	1.518,39	1.179,44	1.179,44	0,00				
109	03	03	EQUIPAMENTO PARA AGRICULTURA E JARDINAGEM, UTENSÍLIOS E FERRAMENTAS PARA JARDINAGEM, CORTADORES	8.129,12	1.237,37	22.469,28	0,00	1.972,33	24.381,61	0,00	0,00	22.556,45	29.313,20	22.556,45	32.510,73	3.197,53	24.381,61	1.825,16	1.825,16	0,00				
109	03	04	EQUIPAMENTO PARA AGRICULTURA E JARDINAGEM, UTENSÍLIOS E FERRAMENTAS PARA JARDINAGEM, SEGADOURAS DE RELVA	12.448,12	1.125,43	0,00	0,00	3.652,21	3.652,21	0,00	0,00	1.258,65	12.581,34	1.258,65	12.813,33	231,99	3.652,21	-933,44	-933,44	0,00				
109	03	05	EQUIPAMENTO PARA AGRICULTURA E JARDINAGEM, UTENSÍLIOS E FERRAMENTAS PARA JARDINAGEM, TESOURAS MECÂNICAS	360,00	82,42	0,00	0,00	0,00	0,00	0,00	0,00	70,63	349,21	70,63	360,00	117,9	0,00	-70,63	-70,63	0,00				
109	03	07	EQUIPAMENTO PARA AGRICULTURA E JARDINAGEM, UTENSÍLIOS E FERRAMENTAS PARA JARDINAGEM, OUTROS	2.856,84	30,58	1.193,10	0,00	0,00	1.193,10	0,00	0,00	229,43	3.054,09	229,43	4.059,94	994,25	1.193,10	963,67	963,67	0,00				
110	15	06	EQUIPAMENTO E MATERIAL PARA A INDÚSTRIA, EQUIPAMENTO PARA TRABALHAR MADEIRA, MÁQUINAS DE DESBASTAR	602,59	0,00	0,00	0,00	0,00	0,00	0,00	0,00	0,00	602,59	0,00	602,59	0,00	0,00	0,00	0,00	0,00				
110	15	10	EQUIPAMENTO E MATERIAL PARA A INDÚSTRIA, EQUIPAMENTO PARA TRABALHAR MADEIRA, SERRAS E TORNOS MÂNCANOS	142,55	0,00	0,00	0,00	0,00	0,00	0,00	0,00	0,00	142,55	0,00	142,55	0,00	0,00	0,00	0,00	0,00				
110	16	02	EQUIPAMENTO E MATERIAL PARA A INDÚSTRIA, EQUIPAMENTO PARA TRABALHAR METAIS, EQUIPAMENTO DE SOLDADURA	834,90	0,00	0,00	0,00	0,00	0,00	0,00	0,00	0,00	834,90	0,00	834,90	0,00	0,00	0,00	0,00	0,00				
111	01	99	EQUIPAMENTO DE OFICINA, FERRAMENTAS E UTENSÍLIOS, MOBILIÁRIO DE OFICINA, OUTRO MOBILIÁRIO DE USO ESPECÍFICO	126,86	321,3	0,00	0,00	0,00	0,00	0,00	0,00	10,42	105,14	10,42	126,86	21,71	0,00	-10,42	-10,42	0,00				
111	02	01	EQUIPAMENTO DE OFICINA, FERRAMENTAS E UTENSÍLIOS, FERRAMENTAS E MÁQUINAS-FERRAMENTAS, FERRAMENTAS E UTENSÍLIOS	24.150,77	3.952,36	634,53	0,00	0,00	634,53	0,00	0,00	1.356,33	21.947,74	1.356,33	24.785,30	2.830,56	634,53	-721,80	-721,80	0,00				
111	02	02	EQUIPAMENTO DE OFICINA, FERRAMENTAS E UTENSÍLIOS, FERRAMENTAS E MÁQUINAS-FERRAMENTAS, MÁQUINAS-FERRAMENTAS LIGEIRAS	207,28	207,28	0,00	0,00	0,00	0,00	0,00	0,00	42,91	90,17	42,91	214,54	164,37	0,00	-42,91	-42,91	0,00				
111	02	99	EQUIPAMENTO DE OFICINA, FERRAMENTAS E UTENSÍLIOS, FERRAMENTAS E MÁQUINAS-FERRAMENTAS, OUTROS APARELHOS E UTENSÍLIOS OFICINAIS	1.656,51	0,00	0,00	0,00	0,00	0,00	0,00	0,00	0,00	1.656,51	0,00	1.656,51	0,00	0,00	0,00	0,00	0,00				
118	07	03	OUTROS BENS, MÁQUINAS, APARELHOS E FERRAMENTAS, FERRAMENTAS E UTENSÍLIOS	156,29	0,00	110,70	0,00	0,00	0,00	110,70	0,00	16,14	127,43	16,14	266,99	94,56	110,70	94,56	94,56	0,00				
101	01	01	EQUIPAMENTO INFORMÁTICO, HARDWARE, BASTIDORES (ármario)	9.483,47	883,47	0,00	0,00	0,00	0,00	0,00	0,00	313,99	8.939,99	313,99	9.483,47	549,48	0,00	-313,99	-313,99	0,00				
101	01	02	EQUIPAMENTO INFORMÁTICO, HARDWARE, COMPUTADORES	145.807,26	22.717,41	2.095,07	0,00	56,00	2.121,07	0,00	0,00	9.257,68	132.347,53	9.257,68	147.926,33	15.800,80	2.121,07	-7.136,61	-7.136,61	0,00				
101	01	03	EQUIPAMENTO INFORMÁTICO, HARDWARE, EQUIPAMENTO DE REDE	5.286,21	104,38	0,00	0,00	0,00	0,00	0,00	0,00	47,42	5.229,25	47,42	5.286,21	56,96	0,00	-47,42	-47,42	0,00				
101	01	04	EQUIPAMENTO INFORMÁTICO, HARDWARE, EQUIPAMENTO DE SWITCHING	6.625,53	1.947,89	221,69	0,00	0,00	221,69	0,00	0,00	742,64	5.720,28	742,64	6.842,22	1.126,94	221,69	-520,95	-520,95	0,00				
101	01	05	EQUIPAMENTO INFORMÁTICO, HARDWARE, GRAVADORES DE CD-ROM/DVD	185,56	185,56	0,00	0,00	0,00	0,00	0,00	0,00	0,00	185,56	0,00	185,56	0,00	0,00	0,00	0,00	0,00				
101	01	06	EQUIPAMENTO INFORMÁTICO, HARDWARE, IMB	859,16	431,3	37,28	0,00	0,00	37,28	0,00	0,00	13,59	828,92	13,59	895,44	66,92	37,28	23,69	23,69	0,00				
101	01	07	EQUIPAMENTO INFORMÁTICO, HARDWARE, IMPRESSORAS	24.306,37	114,01	0,00	0,00	0,00	0,00	0,00	0,00	36,67	24.232,03	36,67	24.306,37	77,34	0,00	-36,67	-36,67	0,00				
101	01	08	EQUIPAMENTO INFORMÁTICO, HARDWARE, LEITORES DE CD-ROM/DVD	130,00	0,00	0,00	0,00	0,00	0,00	0,00	0,00	0,00	130,00	0,00	130,00	0,00	0,00	0,00	0,00	0,00				
101	01	09	EQUIPAMENTO INFORMÁTICO, HARDWARE, LEITORES DE CD-ROM/DVD	8.506,35	0,00	2.523,54	0,00	0,00	2.523,54	0,00	0,00	105,15	8.608,50	105,15	11.026,69	2.523,54	2.523,54	2.118,39	2.118,39	0,00				
101	01	12	EQUIPAMENTO INFORMÁTICO, HARDWARE, MODEMS	0,00	0,00	198,99	0,00	0,00	198,99	0,00	0,00	36,44	36,44	36,44	159,99	122,55	0,00	-122,55	-122,55	0,00				
101	01	13	EQUIPAMENTO INFORMÁTICO, HARDWARE, MONITORES	14.805,85	2.996,62	748,04	0,00	0,00	748,04	0,00	0,00	934,92	13.144,05	934,92	15.553,89	2.409,84	748,04	-1.86,78	-1.86,78	0,00				
101	01	14	EQUIPAMENTO INFORMÁTICO, HARDWARE, MOTHERBOARDS	146,90	146,90	0,00	0,00	0,00	0,00	0,00	0,00	0,00	146,90	0,00	146,90	0,00	0,00	0,00	0,00	0,00				
101	01	15	EQUIPAMENTO INFORMÁTICO, HARDWARE, OUTROS PERIFÉRICOS	3.009,54	558,81	897,90	0,00	0,00	897,90	0,00	0,00	374,14	2.824,97	374,14	3.907,44	1.082,57	897,90	523,76	523,76	0,00				
101	01	16	EQUIPAMENTO INFORMÁTICO, HARDWARE, PC PORTÁTEIS	9.912,40	1.722,97	0,00	0,00	0,00	0,00	0,00	0,00	559,15	8.748,38	559,15	9.912,40	1.163,82	0,00	-559,15	-559,15	0,00				
101	01	18	EQUIPAMENTO INFORMÁTICO, HARDWARE, PROJECTORES DE IMAGEM DE LCD (Data display)	22.074,29	19.979,93	0,00	0,00	0,00	0,00	0,00	0,00	2.811,93	5.506,29	2.811,93	22.074,29	16.968,00	0,00	-2.811,93	-2.811,93	0,00				
101	01	19	EQUIPAMENTO INFORMÁTICO, HARDWARE, ROUTER	856,20	90,38	0,00	0,00	0,00	0,00	0,00	0,00	29,17	794,99	29,17	856,20	61,21	0,00	-29,17	-29,17	0,00				
101	01	20	EQUIPAMENTO INFORMÁTICO, HARDWARE, SCANNERS (digitalizador de imagens)	2.046,56	0,00	0,00	0,00	0,00	0,00	0,00	0,00	0,00	2.046,56	0,00	2.046,56	0,00	0,00	0,00	0,00	0,00				
101	01	21	EQUIPAMENTO INFORMÁTICO, HARDWARE, TECLADOS/RATOS	780,04	56,10	31,30	0,00	0,00	31,30	0,00	0,00	28,22	752,16	28,22	811,34	59,18	31,30	3,08	3,08	0,00				
101	01	22	EQUIPAMENTO INFORMÁTICO, HARDWARE, TERMINAIS	51.713,46	34.187,34	0,00	0,00	3.542,40	3.542,40	0,00	0,00	10.304,20	27.830,24	10.304,20	55.255,88	27.830,24	3.542,40	-6.761,80	-6.761,80	0,00				



MAPA SÍNTESE DOS BENS INVENTARIADOS															Ano:	2016													
Identificação dos Bens															ACRÉSCIMOS PATRIMONIAIS					DIMINUIÇÕES PATRIMONIAIS					PATRIMÔNIO FINAL			VARIÇÃO PATRIMONIAL	
Cl.	Tipo	Bem	Descrição		Bruto	Líquido	Aquisições	Revaluações e Reparações ou outras alterações	Grandes Beneficiárias	TOTAL	Abates	Desvalorizações	Amortizações	TOTAL	Bruto	Líquido	Bruto	Líquido	Bruto	Líquido	Bruto	Líquido							
(1)				(2)	(3)	(4)	(5)	(6)	(7)	(8+5+6+7)	(8)	(10)	(11)	(12)	(13+9+10+11)	(14+5+6+10)	(15+14+13)	(16+14+13)	(17+15+4)										
101	01	23	EQUIPAMENTO INFORMÁTICO, HARDWARE, TRAÇADORES DE GRÁFICOS (plotters)		2.291,12	0,00	0,00	0,00	0,00	0,00	0,00	0,00	0,00	2.291,12	0,00	0,00	0,00	0,00	0,00	0,00	0,00								
101	01	24	EQUIPAMENTO INFORMÁTICO, HARDWARE, UNIDADES DE BANDA/UPS		5.586,54	1.238,52	0,00	0,00	0,00	0,00	0,00	0,00	0,00	512,52	5.586,54	726,00	5.586,54	726,00	0,00	0,00	0,00	0,00							
101	01	25	EQUIPAMENTO INFORMÁTICO, HARDWARE, UNIDADES DE PROCESSAMENTO/MEIOMIAS		748,27	350,71	250,01	0,00	0,00	250,01	0,00	0,00	0,00	156,70	998,28	444,02	998,28	444,02	250,01	93,31	93,31	93,31							
101	01	26	EQUIPAMENTO INFORMÁTICO, HARDWARE, UNIDADES DE CONTROLO		7.285,81	3.958,48	0,00	0,00	0,00	0,00	0,00	0,00	0,00	1.261,83	7.285,81	2.523,65	7.285,81	2.523,65	0,00	0,00	0,00	0,00							
101	01	27	EQUIPAMENTO INFORMÁTICO, HARDWARE, UNIDADES DE DISCO		5.156,40	911,48	99,00	0,00	0,00	99,00	0,00	0,00	0,00	396,23	5.255,40	614,25	5.255,40	614,25	99,00	257,23	99,00	257,23							
101	01	99	EQUIPAMENTO INFORMÁTICO, HARDWARE, Outro equipamento informático		11.929,94	510,43	191,11	0,00	0,00	191,11	0,00	0,00	0,00	11.564,37	11.564,37	40,48	12.121,05	40,48	191,11	48,95	191,11	48,95							
101	02	01	EQUIPAMENTO INFORMÁTICO, SOFTWARE, SISTEMAS OPERATIVOS		66.995,11	19.302,81	0,00	0,00	16.876,53	16.876,53	0,00	0,00	0,00	0,00	11.564,37	59.256,67	261,06	11.680,57	261,06	0,00	0,00	0,00	0,00						
101	02	03	EQUIPAMENTO INFORMÁTICO, SOFTWARE, SOFTWARE DE APLICAÇÃO		117.014,09	19.489,70	30,78	0,00	16.645,57	16.676,35	0,00	0,00	0,00	0,00	19.787,05	117.311,44	19.787,05	133.690,44	16.379,00	16.676,35	3.110,70	3.110,70							
101	02	04	EQUIPAMENTO INFORMÁTICO, SOFTWARE, SOFTWARE DE BASE		16.400,08	9.572,39	0,00	0,00	3.498,12	3.498,12	0,00	0,00	0,00	0,00	5.496,73	19.938,20	7.573,78	19.938,20	7.573,78	1.938,61	1.938,61	1.938,61							
101	02	05	EQUIPAMENTO INFORMÁTICO, SOFTWARE, SOFTWARE DE COMUNICAÇÃO		39.923,43	9.147,90	0,00	0,00	0,00	0,00	0,00	0,00	0,00	0,00	6.485,02	39.923,43	2.662,88	39.923,43	2.662,88	0,00	0,00	0,00	0,00						
101	02	07	EQUIPAMENTO INFORMÁTICO, SOFTWARE, SOFTWARE DE REDE		1.990,61	1.333,10	0,00	0,00	0,00	0,00	0,00	0,00	0,00	1.333,10	1.990,61	0,00	1.990,61	0,00	0,00	0,00	0,00	0,00							
101	02	99	EQUIPAMENTO INFORMÁTICO, SOFTWARE, OUTROS SOFTWARES		46.960,17	6.760,56	0,00	0,00	1.084,81	1.084,81	0,00	0,00	0,00	0,00	3.339,88	43.539,49	48.044,98	43.539,49	4.505,49	1.084,81	2.255,07	2.255,07							
102	01	01	EQUIPAMENTO DE TELECOMUNICAÇÕES, EQUIP. TELECOM. E SISTEMAS INTERCOM. DE DIF. SONORA, CENTRAL TELEFONICA (PPCA)		27.890,37	0,00	0,00	0,00	0,00	0,00	0,00	0,00	0,00	0,00	27.890,37	0,00	0,00	27.890,37	0,00	0,00	0,00	0,00							
102	01	06	EQUIPAMENTO DE TELECOMUNICAÇÕES, EQUIP. TELECOM. E SISTEMAS INTERCOM. DE DIF. SONORA, EQUIPAMENTO DE REGISTO E REPRODUÇÃO DE SOM		0,00	0,00	248,00	0,00	0,00	248,00	0,00	0,00	0,00	28,42	28,42	248,00	219,58	248,00	219,58	0,00	0,00	0,00	0,00						
102	01	09	EQUIPAMENTO DE TELECOMUNICAÇÕES, EQUIP. TELECOM. E SISTEMAS INTERCOM. DE DIF. SONORA, EQUIPAMENTO DE SUPERVISÃO E CONTROLO		718,32	487,43	0,00	0,00	0,00	0,00	0,00	0,00	0,00	102,62	333,51	718,32	384,81	718,32	384,81	0,00	0,00	0,00	0,00						
102	01	10	EQUIPAMENTO DE TELECOMUNICAÇÕES, EQUIP. TELECOM. E SISTEMAS INTERCOM. DE DIF. SONORA, MODEM		645,06	0,00	0,00	0,00	0,00	0,00	0,00	0,00	0,00	0,00	645,06	0,00	645,06	0,00	0,00	0,00	0,00	0,00							
102	01	12	EQUIPAMENTO DE TELECOMUNICAÇÕES, EQUIP. TELECOM. E SISTEMAS INTERCOM. DE DIF. SONORA, TELECOPIADORES (bx)		699,42	0,00	0,00	0,00	0,00	0,00	0,00	0,00	0,00	0,00	699,42	0,00	699,42	0,00	0,00	0,00	0,00	0,00							
102	01	13	EQUIPAMENTO DE TELECOMUNICAÇÕES, EQUIP. TELECOM. E SISTEMAS INTERCOM. DE DIF. SONORA, TELEFONES		14.410,96	4.948,65	0,00	0,00	0,00	0,00	0,00	0,00	0,00	810,51	10.272,82	810,51	14.410,96	4.138,14	0,00	0,00	0,00	0,00							
102	01	14	EQUIPAMENTO DE TELECOMUNICAÇÕES, EQUIP. TELECOM. E SISTEMAS INTERCOM. DE DIF. SONORA, TELEMÓVEIS		0,00	0,00	729,99	0,00	0,00	729,99	0,00	0,00	0,00	76,04	76,04	729,99	653,95	729,99	653,95	0,00	0,00	0,00	0,00						
102	01	17	EQUIPAMENTO DE TELECOMUNICAÇÕES, EQUIP. TELECOM. E SISTEMAS INTERCOM. DE DIF. SONORA, TERMINAL DE RÁDIO PORTÁTIL		0,00	0,00	0,00	0,00	0,00	0,00	0,00	0,00	0,00	0,00	0,00	0,00	0,00	0,00	0,00	0,00	0,00	0,00							
103	01	01	EQUIPAMENTO E MATERIAL DE ESCRITÓRIO E DE REPRODUÇÃO, MOBILIÁRIO, Armários		46.150,83	9.788,29	0,00	0,00	0,00	0,00	0,00	0,00	0,00	1.707,43	38.069,97	1.707,43	46.150,83	8.080,86	0,00	0,00	0,00	0,00							
103	01	02	EQUIPAMENTO E MATERIAL DE ESCRITÓRIO E DE REPRODUÇÃO, MOBILIÁRIO, Bancos		928,20	0,00	0,00	0,00	0,00	0,00	0,00	0,00	0,00	928,20	0,00	928,20	0,00	0,00	0,00	0,00	0,00								
103	01	03	EQUIPAMENTO E MATERIAL DE ESCRITÓRIO E DE REPRODUÇÃO, MOBILIÁRIO, Bombas		618,66	0,00	0,00	0,00	0,00	0,00	0,00	0,00	0,00	618,66	0,00	618,66	0,00	0,00	0,00	0,00	0,00								
103	01	04	EQUIPAMENTO E MATERIAL DE ESCRITÓRIO E DE REPRODUÇÃO, MOBILIÁRIO, Blocos de gavetas		1.807,56	52,01	0,00	0,00	0,00	0,00	0,00	0,00	0,00	32,84	1.785,39	32,84	1.807,56	19,17	0,00	0,00	0,00	0,00							
103	01	05	EQUIPAMENTO E MATERIAL DE ESCRITÓRIO E DE REPRODUÇÃO, MOBILIÁRIO, Cadeiras		98.461,47	33.115,32	0,00	0,00	0,00	0,00	0,00	0,00	0,00	4.773,56	70.119,71	4.773,56	98.461,47	28.341,76	0,00	0,00	0,00	0,00							
103	01	06	EQUIPAMENTO E MATERIAL DE ESCRITÓRIO E DE REPRODUÇÃO, MOBILIÁRIO, Cofres		2.022,25	0,00	0,00	0,00	0,00	0,00	0,00	0,00	0,00	2.022,25	0,00	2.022,25	0,00	0,00	0,00	0,00	0,00								
103	01	07	EQUIPAMENTO E MATERIAL DE ESCRITÓRIO E DE REPRODUÇÃO, MOBILIÁRIO, Divisórias amovíveis		5.875,48	1.638,01	0,00	0,00	0,00	0,00	0,00	0,00	0,00	556,68	4.994,15	556,68	5.875,48	881,33	0,00	0,00	0,00	0,00							
103	01	08	EQUIPAMENTO E MATERIAL DE ESCRITÓRIO E DE REPRODUÇÃO, MOBILIÁRIO, Estantes		35.211,95	3.860,54	0,00	0,00	0,00	0,00	0,00	0,00	0,00	800,73	32.152,14	800,73	35.211,95	3.059,81	0,00	0,00	0,00	0,00							
103	01	09	EQUIPAMENTO E MATERIAL DE ESCRITÓRIO E DE REPRODUÇÃO, MOBILIÁRIO, Ficheros		1.561,19	0,00	0,00	0,00	0,00	0,00	0,00	0,00	0,00	1.561,19	0,00	1.561,19	0,00	0,00	0,00	0,00	0,00								
103	01	10	EQUIPAMENTO E MATERIAL DE ESCRITÓRIO E DE REPRODUÇÃO, MOBILIÁRIO, Mesas		47.998,02	12.727,86	0,00	0,00	0,00	0,00	0,00	0,00	0,00	1.947,95	37.219,11	1.947,95	47.998,02	10.779,91	0,00	0,00	0,00	0,00							
103	01	11	EQUIPAMENTO E MATERIAL DE ESCRITÓRIO E DE REPRODUÇÃO, MOBILIÁRIO, Placards		7.688,11	2.117,51	0,00	0,00	0,00	0,00	0,00	0,00	0,00	540,65	6.091,25	540,65	7.688,11	1.576,86	0,00	0,00	0,00	0,00							
103	01	12	EQUIPAMENTO E MATERIAL DE ESCRITÓRIO E DE REPRODUÇÃO, MOBILIÁRIO, Secretárias		30.717,57	1.724,90	0,00	0,00	0,00	0,00	0,00	0,00	0,00	643,69	29.636,36	643,69	30.717,57	1.081,21	0,00	0,00	0,00	0,00							
103	01	13	EQUIPAMENTO E MATERIAL DE ESCRITÓRIO E DE REPRODUÇÃO, MOBILIÁRIO, Sólidos		17.419,76	5.197,01	0,00	0,00	0,00	0,00	0,00	0,00	0,00	708,71	12.931,46	708,71	17.419,76	4.488,30	0,00	0,00	0,00	0,00							
103	01	99	EQUIPAMENTO E MATERIAL DE ESCRITÓRIO E DE REPRODUÇÃO, MOBILIÁRIO, Outro mobiliário		76.231,88	42.447,05	0,00	0,00	0,00	0,00	0,00	0,00	0,00	5.895,12	39.679,95	5.895,12	76.231,88	36.551,93	0,00	0,00	0,00	0,00							
103	02	01	EQUIPAMENTO E MATERIAL DE ESCRITÓRIO E DE REPRODUÇÃO, MÁQUINAS DE ESCRITÓRIO, AGRAFADORES		133,56	0,00	0,00	0,00	0,00	0,00	0,00	0,00	0,00	133,56	0,00	133,56	0,00	0,00	0,00	0,00	0,00								
103	02	03	EQUIPAMENTO E MATERIAL DE ESCRITÓRIO E DE REPRODUÇÃO, MÁQUINAS DE ESCRITÓRIO, DATADORES/NUMERADORES		54,37	0,00	0,00	0,00	0,00	0,00	0,00	0,00	0,00	54,37	0,00	54,37	0,00	0,00	0,00	0,00	0,00								
103	02	04	EQUIPAMENTO E MATERIAL DE ESCRITÓRIO E DE REPRODUÇÃO, MÁQUINAS DE ESCRITÓRIO, DE CALCULAR		796,03	0,00	0,00	0,00	0,00	0,00	0,00	0,00	0,00	796,03	0,00	796,03	0,00	0,00	0,00	0,00	0,00								
103	02	06	EQUIPAMENTO E MATERIAL DE ESCRITÓRIO E DE REPRODUÇÃO, MÁQUINAS DE ESCRITÓRIO, DE ESCRIVER		0,00	0,00	0,00	0,00	0,00	0,00	0,00	0,00	0,00	0,00	0,00	0,00	0,00	0,00	0,00	0,00	0,00								
103	02	08	EQUIPAMENTO E MATERIAL DE ESCRITÓRIO E DE REPRODUÇÃO, MÁQUINAS DE ESCRITÓRIO, FURADORES		148,40	8,25	0,00	0,00	0,00	0,00	0,00	0,00	0,00	7,06	147,21	7,06	148,40	1,19	0,00	0,00	0,00	0,00							
103	02	09	EQUIPAMENTO E MATERIAL DE ESCRITÓRIO E DE REPRODUÇÃO, MÁQUINAS DE ESCRITÓRIO, REGISTRADORAS		1.049,71	0,00	0,00	0,00	0,00	0,00	0,00	0,00	0,00	1.049,71	0,00	1.049,71	0,00	0,00	0,00	0,00	0,00								
103	02	10	EQUIPAMENTO E MATERIAL DE ESCRITÓRIO E DE REPRODUÇÃO, MÁQUINAS DE ESCRITÓRIO, SELOS BRANCOS E SINETAS		278,46	0,00	0,00	0,00	0,00	0,00	0,00	0,00	0,00	278,46	0,00	278,46	0,00	0,00	0,00	0,00	0,00								
103	02	11	EQUIPAMENTO E MATERIAL DE ESCRITÓRIO E DE REPRODUÇÃO, MÁQUINAS DE ESCRITÓRIO, OUTRAS MÁQUINAS E APARELHOS		503,60	0,00	0,00	0,00	0,00	0,00	0,00	0,00	0,00	503,60	0,00	503,60	0,00	0,00	0,00	0,00	0,00								
103	02	99	EQUIPAMENTO E MATERIAL DE ESCRITÓRIO E DE REPRODUÇÃO, MÁQUINAS DE ESCRITÓRIO, Outro equipamento de material de escritório		102,84	0,00	0,00	0,00	0,00	0,00	0,00	0,00	0,00	102,84	0,00	102,84	0,00	0,00	0,00	0,00	0,00								
103	03	01	EQUIPAMENTO E MATERIAL DE ESCRITÓRIO E DE REPRODUÇÃO, EQUIPAMENTO DE REPRODUÇÃO, Fotocópiadoras		0,00	0,00	0,00	0,00	0,00	0,00	0,00	0,00	0,00	0,00	0,00	0,00	0,00	0,00	0,00	0,00	0,00								
103	03	03	EQUIPAMENTO E MATERIAL DE ESCRITÓRIO E DE REPRODUÇÃO, EQUIPAMENTO DE REPRODUÇÃO, Guilhotinas		70,66	0,00	0,00	0,00	0,00	0,00	0,00	0,00	0,00	70,66	0,00	70,66	0,00	0,00	0,00	0,00	0,00								



MAPA SÍNTESE DOS BENS INVENTARIADOS																			Ano:	2016	
Identificação dos Bens				PATRIMÔNIO INICIAL				ACRÉSCIMOS PATRIMONIAIS				DIMINUIÇÕES PATRIMONIAIS				PATRIMÔNIO FINAL				VARIAÇÃO PATRIMONIAL	
Cl.	Tipo	Bem	Descrição	Bruto	Líquido	Aquisições	Reavaliações e outras alterações	Grandes Reparações ou Beneficências	TOTAL	Ativos	Desvalorizações	Anotações Do Exercício	Acumuladas	TOTAL	Bruto	Líquido	Bruta	Líquida			
			(2)	(3)	(4)	(5)	(6)	(7)	(8=4-6+7)	(9)	(10)	(11)	(12)	(13=9+10+11)	(14=3+4-10)	(15=14-13)					
103	03	05	EQUIPAMENTO E MATERIAL DE ESCRITÓRIO E DE REPROGRAFIA , EQUIPAMENTO DE REPROGRAFIA , Máquinas de Enxofrar	0,00	0,00	0,00	0,00	0,00	0,00	0,00	0,00	0,00	0,00	0,00	0,00	0,00	0,00	0,00			
103	03	99	EQUIPAMENTO E MATERIAL DE ESCRITÓRIO E DE REPROGRAFIA , EQUIPAMENTO DE REPROGRAFIA , Outro equipamento de reprografia	2.047,03	973,37	0,00	0,00	0,00	0,00	0,00	0,00	236,47	1.304,13	236,47	2.047,03	742,90	0,00	-236,47			
104	06	11	EQUIPAMENTO PARA INVESTIGAÇÃO, DE MEDIDA E DE UTILIZAÇÃO TEC , INSTRUMENTOS ÓPTICOS E EQUIPAMENTO FOTOGRÁFICO E CINEMATOGRAFIA , ESTUÍOS FOTOGRÁFICOS	0,00	0,00	0,00	0,00	0,00	0,00	0,00	0,00	0,00	0,00	0,00	0,00	0,00	0,00	0,00			
104	06	19	EQUIPAMENTO PARA INVESTIGAÇÃO, DE MEDIDA E DE UTILIZAÇÃO TEC , INSTRUMENTOS ÓPTICOS E EQUIPAMENTO FOTOGRÁFICO E CINEMATOGRAFIA , MÁQUINAS HELIOGRÁFICAS	2.725,63	157,23	0,00	0,00	0,00	0,00	0,00	0,00	62,94	2.631,34	62,94	2.725,63	94,29	0,00	-62,94			
104	06	20	EQUIPAMENTO PARA INVESTIGAÇÃO, DE MEDIDA E DE UTILIZAÇÃO TEC , INSTRUMENTOS ÓPTICOS E EQUIPAMENTO FOTOGRÁFICO E CINEMATOGRAFIA , OUTRO EQUIPAMENTO E MATERIAL DE USO ESPECÍFICO	0,00	0,00	0,00	0,00	0,00	0,00	0,00	0,00	0,00	0,00	0,00	0,00	0,00	0,00	0,00			
104	06	99	EQUIPAMENTO PARA INVESTIGAÇÃO, DE MEDIDA E DE UTILIZAÇÃO TEC , EQUIPAMENTO DE DESENHO, TOPOGRAFIA E CARTOGRAFIA , BÚSSOLAS	153,01	0,00	0,00	0,00	0,00	0,00	0,00	0,00	0,00	153,01	0,00	153,01	0,00	0,00	0,00			
104	07	03	EQUIPAMENTO PARA INVESTIGAÇÃO, DE MEDIDA E DE UTILIZAÇÃO TEC , EQUIPAMENTO DE DESENHO, TOPOGRAFIA E CARTOGRAFIA , COMPASSOS	0,00	0,00	0,00	0,00	0,00	0,00	0,00	0,00	0,00	0,00	0,00	0,00	0,00	0,00	0,00			
104	07	08	EQUIPAMENTO PARA INVESTIGAÇÃO, DE MEDIDA E DE UTILIZAÇÃO TEC , EQUIPAMENTO DE DESENHO, TOPOGRAFIA E CARTOGRAFIA , QUIMÉTRIS	97,02	0,00	0,00	0,00	0,00	0,00	0,00	0,00	0,00	97,02	0,00	97,02	0,00	0,00	0,00			
104	07	10	EQUIPAMENTO PARA INVESTIGAÇÃO, DE MEDIDA E DE UTILIZAÇÃO TEC , EQUIPAMENTO DE DESENHO, TOPOGRAFIA E CARTOGRAFIA , ECLIMÉTRIS	0,00	0,00	0,00	0,00	0,00	0,00	0,00	0,00	0,00	0,00	0,00	0,00	0,00	0,00	0,00			
104	07	12	EQUIPAMENTO PARA INVESTIGAÇÃO, DE MEDIDA E DE UTILIZAÇÃO TEC , EQUIPAMENTO DE DESENHO, TOPOGRAFIA E CARTOGRAFIA , ESCANTILHÕES	0,00	0,00	0,00	0,00	0,00	0,00	0,00	0,00	0,00	0,00	0,00	0,00	0,00	0,00	0,00			
104	07	13	EQUIPAMENTO PARA INVESTIGAÇÃO, DE MEDIDA E DE UTILIZAÇÃO TEC , EQUIPAMENTO DE DESENHO, TOPOGRAFIA E CARTOGRAFIA , ESQUADROS	0,00	0,00	0,00	0,00	0,00	0,00	0,00	0,00	0,00	0,00	0,00	0,00	0,00	0,00	0,00			
104	07	14	EQUIPAMENTO PARA INVESTIGAÇÃO, DE MEDIDA E DE UTILIZAÇÃO TEC , EQUIPAMENTO DE DESENHO, TOPOGRAFIA E CARTOGRAFIA , ESTRADROES	723,26	0,00	0,00	0,00	0,00	0,00	0,00	0,00	0,00	723,26	0,00	723,26	0,00	0,00	0,00			
104	07	21	EQUIPAMENTO PARA INVESTIGAÇÃO, DE MEDIDA E DE UTILIZAÇÃO TEC , EQUIPAMENTO DE DESENHO, TOPOGRAFIA E CARTOGRAFIA , RÉGUAS	0,00	0,00	0,00	0,00	0,00	0,00	0,00	0,00	0,00	0,00	0,00	0,00	0,00	0,00	0,00			
104	07	99	EQUIPAMENTO PARA INVESTIGAÇÃO, DE MEDIDA E DE UTILIZAÇÃO TEC , EQUIPAMENTO DE DESENHO, TOPOGRAFIA E CARTOGRAFIA , OUTROS INSTRUMENTOS E MATERIAL DE USO ESPECÍFICO	860,21	142,38	0,00	0,00	0,00	0,00	0,00	0,00	75,55	793,38	75,55	860,21	66,83	0,00	-75,55			
104	08	06	EQUIPAMENTO PARA INVESTIGAÇÃO, DE MEDIDA E DE UTILIZAÇÃO TEC , INSTRUMENTOS PARA MEDIDA DO TEMPO , RELÓGIOS	144,65	0,00	0,00	0,00	0,00	0,00	0,00	0,00	0,00	144,65	0,00	144,65	0,00	0,00	0,00			
104	08	01	EQUIPAMENTO PARA INVESTIGAÇÃO, DE MEDIDA E DE UTILIZAÇÃO TEC , INSTRUMENTOS DE PESAGEM , BALANÇAS	22,76	0,00	0,00	0,00	0,00	0,00	0,00	0,00	0,00	22,76	0,00	22,76	0,00	0,00	0,00			
106	01	99	EQUIPAMENTO E MATERIAL RECREATIVO, DESPORTIVO, EDUCAÇÃO, CULTU , EQUIPAMENTO RECREATIVO, EDUCAÇÃO FÍSICA E DESPORTO MOBILIAR , OUTRO EQUIPAMENTO ESPECÍFICO	41,14	0,00	0,00	0,00	0,00	0,00	0,00	0,00	0,00	41,14	0,00	41,14	0,00	0,00	0,00			
106	02	15	EQUIPAMENTO E MATERIAL RECREATIVO, DESPORTIVO, EDUCAÇÃO, CULTU , EQUIPAMENTO E DISPOSITIVOS AUXILIARES DE INSTRUÇÃO ESCOLAR , QUADROS ESCOLARES	431,20	182,88	0,00	0,00	0,00	0,00	0,00	0,00	53,52	301,84	53,52	431,20	123,36	0,00	-33,52			
106	03	01	EQUIPAMENTO E MATERIAL RECREATIVO, DESPORTIVO, EDUCAÇÃO, CULTU , EQUIPAMENTO E MATERIAL AUDIO-VISUAL , AMPLIFICADORES	2.688,48	0,00	0,00	0,00	0,00	0,00	0,00	0,00	0,00	2.688,48	0,00	2.688,48	0,00	0,00	0,00			
106	03	07	EQUIPAMENTO E MATERIAL RECREATIVO, DESPORTIVO, EDUCAÇÃO, CULTU , EQUIPAMENTO E MATERIAL AUDIO-VISUAL , ECRÃS	102,03	0,00	0,00	0,00	0,00	0,00	0,00	0,00	0,00	102,03	0,00	102,03	0,00	0,00	0,00			
106	03	10	EQUIPAMENTO E MATERIAL RECREATIVO, DESPORTIVO, EDUCAÇÃO, CULTU , EQUIPAMENTO E MATERIAL AUDIO-VISUAL , GRAVADORES	80,30	0,00	0,00	0,00	0,00	0,00	0,00	0,00	0,00	80,30	0,00	80,30	0,00	0,00	0,00			
106	03	11	EQUIPAMENTO E MATERIAL RECREATIVO, DESPORTIVO, EDUCAÇÃO, CULTU , EQUIPAMENTO E MATERIAL AUDIO-VISUAL , GRAVADORES/REPRODUTORES	55,00	0,00	0,00	0,00	0,00	0,00	0,00	0,00	0,00	55,00	0,00	55,00	0,00	0,00	0,00			
106	03	14	EQUIPAMENTO E MATERIAL RECREATIVO, DESPORTIVO, EDUCAÇÃO, CULTU , EQUIPAMENTO E MATERIAL AUDIO-VISUAL , PROJECTORES DIVERSOS	27.985,81	2.119,13	0,00	0,00	0,00	0,00	0,00	0,00	1.205,97	27.072,65	1.205,97	27.985,81	913,16	0,00	-1.205,97			
106	03	99	EQUIPAMENTO E MATERIAL RECREATIVO, DESPORTIVO, EDUCAÇÃO, CULTU , EQUIPAMENTO E MATERIAL AUDIO-VISUAL , OUTROS	827,46	38,13	0,00	0,00	0,00	0,00	0,00	0,00	38,13	827,46	38,13	827,46	0,00	0,00	-38,13			
106	06	25	EQUIPAMENTO E MATERIAL RECREATIVO, DESPORTIVO, EDUCAÇÃO, CULTU , OBRAS DE ARTE, MÓVEIS ANTIGOS, COLECÇÕES E ANTIGUIDADES , QUADROS	144,01	144,01	0,00	0,00	0,00	0,00	0,00	0,00	0,00	0,00	0,00	144,01	144,01	0,00	0,00			
107	01	03	EQUIPAMENTO DE CONFORTO, HIGIENE E DE UTILIZAÇÃO COMUM , MOBILIÁRIO E EQUIPAMENTO COMUM (EXCLUI MOBILIÁRIO DE ESCRI), BANCOS	90,71	0,00	0,00	0,00	0,00	0,00	0,00	0,00	0,00	90,71	0,00	90,71	0,00	0,00	0,00			
107	01	12	EQUIPAMENTO DE CONFORTO, HIGIENE E DE UTILIZAÇÃO COMUM , MOBILIÁRIO E EQUIPAMENTO COMUM (EXCLUI MOBILIÁRIO DE ESCRI), DIVAS	158,54	0,00	0,00	0,00	0,00	0,00	0,00	0,00	0,00	158,54	0,00	158,54	0,00	0,00	0,00			
107	01	99	EQUIPAMENTO DE CONFORTO, HIGIENE E DE UTILIZAÇÃO COMUM , MOBILIÁRIO E EQUIPAMENTO COMUM (EXCLUI MOBILIÁRIO DE ESCRI), OUTRO MOBILIÁRIO E EQUIPAMENTO	123,14	0,00	0,00	0,00	0,00	0,00	0,00	0,00	0,00	123,14	0,00	123,14	0,00	0,00	0,00			
107	02	06	EQUIPAMENTO DE CONFORTO, HIGIENE E DE UTILIZAÇÃO COMUM , ARTIGOS E UTENSÍLIOS DE DECORAÇÃO E CONFORTO , CINEÍROS	971,04	0,00	0,00	0,00	0,00	0,00	0,00	0,00	0,00	971,04	0,00	971,04	0,00	0,00	0,00			
107	02	15	EQUIPAMENTO DE CONFORTO, HIGIENE E DE UTILIZAÇÃO COMUM , ARTIGOS E UTENSÍLIOS DE DECORAÇÃO E CONFORTO , QUADROS E MOLDURAS	928,50	0,00	0,00	0,00	0,00	0,00	0,00	0,00	0,00	928,50	0,00	928,50	0,00	0,00	0,00			
107	02	99	EQUIPAMENTO DE CONFORTO, HIGIENE E DE UTILIZAÇÃO COMUM , ARTIGOS E UTENSÍLIOS DE DECORAÇÃO E CONFORTO , OUTROS ARTIGOS E UTENSÍLIOS	126,14	0,00	0,00	0,00	0,00	0,00	0,00	0,00	0,00	126,14	0,00	126,14	0,00	0,00	0,00			
107	03	03	EQUIPAMENTO DE CONFORTO, HIGIENE E DE UTILIZAÇÃO COMUM , EQUIPAMENTO E DISPOSITIVOS DE ILUMINAÇÃO (INCLUI DISP DE ILUM), CANDEIROS, GLOBOS, LUSTRES, PRAFONIER	178,50	0,00	0,00	0,00	0,00	0,00	0,00	0,00	0,00	178,50	0,00	178,50	0,00	0,00	0,00			
107	04	01	EQUIPAMENTO DE CONFORTO, HIGIENE E DE UTILIZAÇÃO COMUM , EQUIP DE AR CONDICIONADO E DE CIRCULAÇÃO DE AR , APARELHOS DE AR CONDICIONADO	21.016,44	1.776,24	0,00	0,00	0,00	0,00	0,00	0,00	253,76	19.493,96	253,76	21.016,44	1.522,48	0,00	-253,76			
107	04	02	EQUIPAMENTO DE CONFORTO, HIGIENE E DE UTILIZAÇÃO COMUM , EQUIP DE AR CONDICIONADO E DE CIRCULAÇÃO DE AR , CLIMATIZADORES	183,30	0,00	0,00	0,00	0,00	0,00	0,00	0,00	0,00	183,30	0,00	183,30	0,00	0,00	0,00			
107	04	04	EQUIPAMENTO DE CONFORTO, HIGIENE E DE UTILIZAÇÃO COMUM , EQUIP DE AR CONDICIONADO E DE CIRCULAÇÃO DE AR , DESUMIDIFICADORES	732,63	99,94	0,00	0,00	0,00	0,00	0,00	0,00	26,07	698,76	26,07	732,63	73,87	0,00	-26,07			
107	04	14	EQUIPAMENTO DE CONFORTO, HIGIENE E DE UTILIZAÇÃO COMUM , EQUIP DE AR CONDICIONADO E DE CIRCULAÇÃO DE AR , VENTILADORES	99,36	0,00	0,00	0,00	0,00	0,00	0,00	0,00	0,00	99,36	0,00	99,36	0,00	0,00	0,00			
107	04	15	EQUIPAMENTO DE CONFORTO, HIGIENE E DE UTILIZAÇÃO COMUM , EQUIP DE AR CONDICIONADO E DE CIRCULAÇÃO DE AR , VENTONHAS	97,50	0,00	0,00	0,00	0,00	0,00	0,00	0,00	0,00	97,50	0,00	97,50	0,00	0,00	0,00			
107	04	99	EQUIPAMENTO DE CONFORTO, HIGIENE E DE UTILIZAÇÃO COMUM , EQUIP DE AR CONDICIONADO E DE CIRCULAÇÃO DE AR , OUTRO EQUIPAMENTO E MATERIAL DE USO ESPECÍFICO	0,00	0,00	93,48	0,00	0,00	0,00	93,48	0,00	8,77	8,77	8,77	93,48	84,71	0,00	0,00			
107	07	99	EQUIPAMENTO DE CONFORTO, HIGIENE E DE UTILIZAÇÃO COMUM , EQUIPAMENTO DE TRATAMENTO DE ROUPA , OUTRO MATERIAL E UTENSÍLIOS DE USO ESPECÍFICO	120,54	99,19	0,00	0,00	0,00	0,00	0,00	0,00	15,07	36,42	15,07	120,54	84,12	0,00	-15,07			



MAPA SÍNTESE DOS BENS INVENTARIADOS																						Ano:	2016		
Identificação dos Bens				PATRIMÔNIO INICIAL				ACRÉSCIMOS PATRIMONIAIS						DIMINUIÇÕES PATRIMONIAIS						PATRIMÔNIO FINAL				VARIAÇÃO PATRIMONIAL	
Cl.	Tipo	Bem	Descrição	Bruto	Líquido	Aquisições	Reavaliações e outras alterações	Grandes Benefícios	TOTAL	Abates	Desvalorizações	Amortizações	TOTAL	Bruto	Líquido	VARIAÇÃO PATRIMONIAL									
(1)	(2)	(3)	(4)	(5)	(6)	(7)	(8=4-6-7)	(9)	(10)	(11)	(12)	(13=9+10+11)	(14=5-6-10)	(15=14-13)	(16=14-13)	(17=15-4)									
112	01	03	EQUIPAMENTO SINALIZAÇÃO, ALARME, INCÊNDIOS E SEGURANÇA, EQUIPAMENTO DE COMBATE A INCÊNDIOS, EXTINTORES	403,90	0,00	0,00	0,00	0,00	0,00	0,00	0,00	0,00	0,00	403,90	0,00	0,00	0,00	0,00	0,00	0,00	0,00				
103	01	99	EQUIPAMENTO MATERIAL DE ESCRITÓRIO E DE REPRODUÇÃO, MOBILIÁRIO, OUTRO MOBILIÁRIO	12,50	0,00	0,00	0,00	0,00	0,00	0,00	0,00	0,00	0,00	12,50	0,00	0,00	0,00	0,00	0,00	0,00	0,00				
104	01	99	EQUIPAMENTO PARA INVESTIGAÇÃO, DE MEDIDA E DE UTILIZAÇÃO, TEC. EQUIP. MATERIAL DE LABORATÓRIO, OUTRO EQUIPAMENTO E MATERIAL DE LABORATÓRIO	273,98	80,54	0,00	0,00	0,00	0,00	0,00	0,00	0,00	0,00	273,98	41,87	0,00	0,00	0,00	0,00	0,00	-38,67				
104	05	99	EQUIPAMENTO PARA INVESTIGAÇÃO, DE MEDIDA E DE UTILIZAÇÃO, TEC. INSTRUMENTOS ASTRONÔMICOS, METEOROLÓGICOS, GEOFÍSICOS, OUTROS INSTRUMENTOS DE USO ESPECÍFICO	3.628,50	1.943,95	0,00	0,00	0,00	0,00	0,00	0,00	0,00	0,00	3.628,50	1.425,49	0,00	0,00	0,00	0,00	0,00	-518,36				
104	09	01	EQUIPAMENTO PARA INVESTIGAÇÃO, DE MEDIDA E DE UTILIZAÇÃO, TEC. INSTRUMENTOS DE PESAGEM, BALANÇAS	93,78	0,00	0,00	0,00	0,00	0,00	0,00	0,00	0,00	0,00	93,78	0,00	0,00	0,00	0,00	0,00	0,00	0,00				
105	01	13	EQUIPAMENTO E MATERIAL PARA SERVIÇOS DE SAÚDE, EQUIPAMENTOS E APARELHOS MÉDICO-CIRÚRGICOS, EQUIPAMENTO DE FISIOTERAPIAS	0,00	0,00	2.174,90	0,00	0,00	2.174,90	0,00	0,00	0,00	0,00	2.174,90	1.676,49	0,00	0,00	0,00	0,00	0,00	1.676,49				
105	08	99	EQUIPAMENTO MATERIAL PARA SERVIÇOS DE SAÚDE, OUTROS EQUIPAMENTOS BÁSICOS E OUTRAS MÁQUINAS E INSTALAÇÕES, OUTROS	11.905,41	0,00	0,00	0,00	0,00	0,00	0,00	0,00	0,00	0,00	11.905,41	0,00	0,00	0,00	0,00	0,00	0,00	0,00				
106	01	99	EQUIPAMENTO E MATERIAL RECREATIVO, DESPORTIVO, EDUCAÇÃO CULTU., EQUIPAMENTO RECREATIVO, EDUCAÇÃO FÍSICA E DESPORTO, MOBILIÁRIO, OUTRO EQUIPAMENTO ESPECÍFICO	2.826,25	0,00	0,00	0,00	0,00	0,00	0,00	0,00	0,00	0,00	2.826,25	0,00	0,00	0,00	0,00	0,00	0,00	0,00				
106	02	16	EQUIPAMENTO E MATERIAL RECREATIVO, DESPORTIVO, EDUCAÇÃO CULTU., EQUIPAMENTO E DISPOSITIVOS AUXILIARES DE INSTRUÇÃO ESCOLAR, QUADROS EXPOSITORES DE MAPAS	1.038,69	47,46	0,00	0,00	0,00	0,00	0,00	0,00	0,00	0,00	1.038,69	47,46	0,00	0,00	0,00	0,00	0,00	-47,46				
106	03	02	EQUIPAMENTO E MATERIAL RECREATIVO, DESPORTIVO, EDUCAÇÃO CULTU., EQUIPAMENTO E MATERIAL AUDIO-VISUAL, AUTO-RÁDIOS	872,63	0,00	0,00	0,00	0,00	0,00	0,00	0,00	0,00	0,00	872,63	0,00	0,00	0,00	0,00	0,00	0,00	0,00				
106	03	03	EQUIPAMENTO E MATERIAL RECREATIVO, DESPORTIVO, EDUCAÇÃO CULTU., EQUIPAMENTO E MATERIAL AUDIO-VISUAL, COLUNAS PARA REPRODUÇÃO DE SOM	4.700,00	2.221,54	522,75	0,00	0,00	522,75	0,00	0,00	0,00	0,00	5.222,75	2.063,38	522,75	0,00	0,00	0,00	0,00	-156,16				
106	03	10	EQUIPAMENTO E MATERIAL RECREATIVO, DESPORTIVO, EDUCAÇÃO CULTU., EQUIPAMENTO E MATERIAL AUDIO-VISUAL, GRAVADORES	30,75	0,00	0,00	0,00	0,00	0,00	0,00	0,00	0,00	0,00	30,75	0,00	0,00	0,00	0,00	0,00	0,00	0,00				
106	03	11	EQUIPAMENTO E MATERIAL RECREATIVO, DESPORTIVO, EDUCAÇÃO CULTU., EQUIPAMENTO E MATERIAL AUDIO-VISUAL, GRAVADORES REPRODUTORES	298,14	0,00	0,00	0,00	0,00	0,00	0,00	0,00	0,00	0,00	298,14	0,00	0,00	0,00	0,00	0,00	0,00	0,00				
106	03	14	EQUIPAMENTO E MATERIAL RECREATIVO, DESPORTIVO, EDUCAÇÃO CULTU., EQUIPAMENTO E MATERIAL AUDIO-VISUAL, PROJECTORES DIVERSOS	141,48	134,74	0,00	0,00	0,00	0,00	0,00	0,00	0,00	0,00	20,22	141,48	114,52	0,00	0,00	0,00	0,00	-20,22				
106	03	15	EQUIPAMENTO E MATERIAL RECREATIVO, DESPORTIVO, EDUCAÇÃO CULTU., EQUIPAMENTO E MATERIAL AUDIO-VISUAL, RÁDIOS	199,02	0,00	0,00	0,00	0,00	0,00	0,00	0,00	0,00	0,00	199,02	0,00	0,00	0,00	0,00	0,00	0,00	0,00				
106	03	18	EQUIPAMENTO E MATERIAL RECREATIVO, DESPORTIVO, EDUCAÇÃO CULTU., EQUIPAMENTO E MATERIAL AUDIO-VISUAL, TELEVISORES	2.867,76	497,58	0,00	0,00	0,00	0,00	0,00	0,00	0,00	0,00	331,75	2.867,76	165,83	0,00	0,00	0,00	0,00	-331,75				
106	03	99	EQUIPAMENTO E MATERIAL RECREATIVO, DESPORTIVO, EDUCAÇÃO CULTU., EQUIPAMENTO E MATERIAL AUDIO-VISUAL, OUTROS	14.251,24	4.908,54	0,00	0,00	0,00	0,00	0,00	0,00	0,00	0,00	1.576,68	14.251,24	2.931,86	0,00	0,00	0,00	0,00	-1.576,68				
106	05	02	EQUIPAMENTO E MATERIAL RECREATIVO, DESPORTIVO, EDUCAÇÃO CULTU., LIVROS, PUBLICAÇÕES E DOCUMENTOS, CARTAS TOPOGRÁFICAS	0,00	0,00	115.185,56	0,00	14.710,80	129.896,36	0,00	0,00	0,00	0,00	13.979,98	129.896,36	115.916,38	0,00	0,00	0,00	0,00	115.916,38				
106	05	03	EQUIPAMENTO E MATERIAL RECREATIVO, DESPORTIVO, EDUCAÇÃO CULTU., LIVROS, PUBLICAÇÕES E DOCUMENTOS, DOCUMENTOS COM VALOR HISTÓRICO	22.039,50	22.039,50	0,00	0,00	0,00	0,00	0,00	0,00	0,00	0,00	22.039,50	0,00	0,00	0,00	0,00	0,00	0,00	0,00				
106	05	06	EQUIPAMENTO E MATERIAL RECREATIVO, DESPORTIVO, EDUCAÇÃO CULTU., LIVROS, PUBLICAÇÕES E DOCUMENTOS, LIVROS	4.203,33	4.203,33	0,00	0,00	0,00	0,00	0,00	0,00	0,00	0,00	4.203,33	4.203,33	0,00	0,00	0,00	0,00	0,00	0,00				
106	05	99	EQUIPAMENTO E MATERIAL RECREATIVO, DESPORTIVO, EDUCAÇÃO CULTU., LIVROS, PUBLICAÇÕES E DOCUMENTOS, OUTRAS PUBLICAÇÕES E DOCUMENTOS	105.949,00	53.476,50	0,00	0,00	0,00	0,00	0,00	0,00	0,00	0,00	105.949,00	53.476,50	0,00	0,00	0,00	0,00	0,00	0,00				
106	06	21	EQUIPAMENTO E MATERIAL RECREATIVO, DESPORTIVO, EDUCAÇÃO CULTU., OBRAS DE ARTE, MÓVEIS ANTIGOS, COLECÇÕES E ANTIGUIDADES, PEDRAS PRECIOSAS, COLECÇÕES	2.500,00	2.500,00	0,00	0,00	0,00	0,00	0,00	0,00	0,00	0,00	2.500,00	2.500,00	0,00	0,00	0,00	0,00	0,00	0,00				
106	06	25	EQUIPAMENTO E MATERIAL RECREATIVO, DESPORTIVO, EDUCAÇÃO CULTU., OBRAS DE ARTE, MÓVEIS ANTIGOS, COLECÇÕES E ANTIGUIDADES, QUADROS	1.371,70	1.371,70	0,00	0,00	0,00	0,00	0,00	0,00	0,00	0,00	1.371,70	1.371,70	0,00	0,00	0,00	0,00	0,00	0,00				
106	06	27	EQUIPAMENTO E MATERIAL RECREATIVO, DESPORTIVO, EDUCAÇÃO CULTU., OBRAS DE ARTE, MÓVEIS ANTIGOS, COLECÇÕES E ANTIGUIDADES, TAPEÇARIAS	0,00	0,00	0,00	0,00	0,00	0,00	0,00	0,00	0,00	0,00	0,00	0,00	0,00	0,00	0,00	0,00	0,00	0,00				
107	01	02	EQUIPAMENTO DE CONFORTO, HIGIENE E DE UTILIZAÇÃO COMUM, MOBILIÁRIO E EQUIPAMENTO COMUM EXCLUÍDO MOBILIÁRIO DE ESCRITÓRIO, ARMÁRIOS	1.755,27	0,00	0,00	0,00	0,00	0,00	0,00	0,00	0,00	0,00	1.755,27	0,00	0,00	0,00	0,00	0,00	0,00	0,00				
107	01	03	EQUIPAMENTO DE CONFORTO, HIGIENE E DE UTILIZAÇÃO COMUM, MOBILIÁRIO E EQUIPAMENTO COMUM EXCLUÍDO MOBILIÁRIO DE ESCRITÓRIO, BANCOS	1.497,02	0,00	0,00	0,00	0,00	0,00	0,00	0,00	0,00	0,00	1.497,02	0,00	0,00	0,00	0,00	0,00	0,00	0,00				
107	01	05	EQUIPAMENTO DE CONFORTO, HIGIENE E DE UTILIZAÇÃO COMUM, MOBILIÁRIO E EQUIPAMENTO COMUM EXCLUÍDO MOBILIÁRIO DE ESCRITÓRIO, BELICHES	1.643,00	975,54	0,00	0,00	0,00	0,00	0,00	0,00	0,00	0,00	205,41	1.643,00	770,13	0,00	0,00	0,00	0,00	-205,41				
107	01	06	EQUIPAMENTO DE CONFORTO, HIGIENE E DE UTILIZAÇÃO COMUM, MOBILIÁRIO E EQUIPAMENTO COMUM EXCLUÍDO MOBILIÁRIO DE ESCRITÓRIO, BERÇAMELOS	1.928,02	594,46	0,00	0,00	0,00	0,00	0,00	0,00	0,00	0,00	238,57	1.928,02	355,89	0,00	0,00	0,00	0,00	-238,57				
107	01	07	EQUIPAMENTO DE CONFORTO, HIGIENE E DE UTILIZAÇÃO COMUM, MOBILIÁRIO E EQUIPAMENTO COMUM EXCLUÍDO MOBILIÁRIO DE ESCRITÓRIO, CADEIRAS	3.013,60	0,00	0,00	0,00	0,00	0,00	0,00	0,00	0,00	0,00	3.013,60	0,00	0,00	0,00	0,00	0,00	0,00	0,00				
107	01	08	EQUIPAMENTO DE CONFORTO, HIGIENE E DE UTILIZAÇÃO COMUM, MOBILIÁRIO E EQUIPAMENTO COMUM EXCLUÍDO MOBILIÁRIO DE ESCRITÓRIO, CAMAS	99,00	58,78	0,00	0,00	0,00	0,00	0,00	0,00	0,00	0,00	12,37	99,00	46,41	0,00	0,00	0,00	0,00	-12,37				
107	01	09	EQUIPAMENTO DE CONFORTO, HIGIENE E DE UTILIZAÇÃO COMUM, MOBILIÁRIO E EQUIPAMENTO COMUM EXCLUÍDO MOBILIÁRIO DE ESCRITÓRIO, COFRES	58,62	0,00	0,00	0,00	0,00	0,00	0,00	0,00	0,00	0,00	58,62	0,00	0,00	0,00	0,00	0,00	0,00	0,00				
107	01	10	EQUIPAMENTO DE CONFORTO, HIGIENE E DE UTILIZAÇÃO COMUM, MOBILIÁRIO E EQUIPAMENTO COMUM EXCLUÍDO MOBILIÁRIO DE ESCRITÓRIO, COUCHÔES	1.426,50	690,56	0,00	0,00	0,00	0,00	0,00	0,00	0,00	0,00	150,16	1.426,50	540,40	0,00	0,00	0,00	0,00	-150,16				
107	01	11	EQUIPAMENTO DE CONFORTO, HIGIENE E DE UTILIZAÇÃO COMUM, MOBILIÁRIO E EQUIPAMENTO COMUM EXCLUÍDO MOBILIÁRIO DE ESCRITÓRIO, CÔMODAS	19,00	10,19	0,00	0,00	0,00	0,00	0,00	0,00	0,00	0,00	2,71	19,00	7,48	0,00	0,00	0,00	0,00	-2,71				
107	01	13	EQUIPAMENTO DE CONFORTO, HIGIENE E DE UTILIZAÇÃO COMUM, MOBILIÁRIO E EQUIPAMENTO COMUM EXCLUÍDO MOBILIÁRIO DE ESCRITÓRIO, ESCADASSCADOOTES	0,00	0,00	0,00	0,00	0,00	0,00	0,00	0,00	0,00	0,00	0,00	0,00	0,00	0,00	0,00	0,00	0,00	0,00				
107	01	15	EQUIPAMENTO DE CONFORTO, HIGIENE E DE UTILIZAÇÃO COMUM, MOBILIÁRIO E EQUIPAMENTO COMUM EXCLUÍDO MOBILIÁRIO DE ESCRITÓRIO, ESPELHOS	426,00	58,42	0,00	0,00	0,00	0,00	0,00	0,00	0,00	0,00	26,95	426,00	31,47	0,00	0,00	0,00	0,00	-26,95				
107	01	16	EQUIPAMENTO DE CONFORTO, HIGIENE E DE UTILIZAÇÃO COMUM, MOBILIÁRIO E EQUIPAMENTO COMUM EXCLUÍDO MOBILIÁRIO DE ESCRITÓRIO, ESTANTES	1.351,34	278,67	0,00	0,00	0,00	0,00	0,00	0,00	0,00	0,00	123,86	1.351,34	154,81	0,00	0,00	0,00	0,00	-123,86				
107	01	20	EQUIPAMENTO DE CONFORTO, HIGIENE E DE UTILIZAÇÃO COMUM, MOBILIÁRIO E EQUIPAMENTO COMUM EXCLUÍDO MOBILIÁRIO DE ESCRITÓRIO, MESA	10.361,03	2.947,17	132,84	0,00	0,00	132,84	0,00	0,00	0,00	0,00	831,04	10.493,87	1.848,97	0,00	0,00	0,00	0,00	-698,20				
107	01	21	EQUIPAMENTO DE CONFORTO, HIGIENE E DE UTILIZAÇÃO COMUM, MOBILIÁRIO E EQUIPAMENTO COMUM EXCLUÍDO MOBILIÁRIO DE ESCRITÓRIO, PARELEIRAS	207,43	54,10	0,00	0,00	0,00	0,00	0,00	0,00	0,00	0,00	22,30	207,43	31,80	0,00	0,00	0,00	0,00	-22,30				
107	01	22	EQUIPAMENTO DE CONFORTO, HIGIENE E DE UTILIZAÇÃO COMUM, MOBILIÁRIO E EQUIPAMENTO COMUM EXCLUÍDO MOBILIÁRIO DE ESCRITÓRIO, PRATELEIRAS	506,42	47,91	0,00	0,00	0,00	0,00	0,00	0,00	0,00	0,00	21,30	506,42	26,61	0,00	0,00	0,00	0,00	-21,30				
107	01	23	EQUIPAMENTO DE CONFORTO, HIGIENE E DE UTILIZAÇÃO COMUM, MOBILIÁRIO E EQUIPAMENTO COMUM EXCLUÍDO MOBILIÁRIO DE ESCRITÓRIO, SECRETÁRIAS	460,39	0,00	0,00	0,00	0,00	0,00	0,00	0,00	0,00	0,00	0,00	460,39	0,00	0,00	0,00	0,00	0,00	0,00				
107	01	24	EQUIPAMENTO DE CONFORTO, HIGIENE E DE UTILIZAÇÃO COMUM, MOBILIÁRIO E EQUIPAMENTO COMUM EXCLUÍDO MOBILIÁRIO DE ESCRITÓRIO, SOFÁS	0,00	0,00	0,00	0,00	0,00	0,00	0,00	0,00	0,00	0,00	0,00	0,00	0,00	0,00	0,00	0,00	0,00	0,00				
107	01	99	EQUIPAMENTO DE CONFORTO, HIGIENE E DE UTILIZAÇÃO COMUM, MOBILIÁRIO E EQUIPAMENTO COMUM EXCLUÍDO MOBILIÁRIO DE ESCRITÓRIO, OUTRO MOBILIÁRIO E EQUIPAMENTO	31.636,05	251,42	861,00	0,00	0,00	861,00	0,00	0,00	0,00	0,00	230,56	32.476,05	881,86	0,00	0,00	0,00	0,00	630,44				
107	02	04	EQUIPAMENTO DE CONFORTO, HIGIENE E DE UTILIZAÇÃO COMUM, ARTIGOS E UTENSÍLIOS DE DECORAÇÃO E CONFORTO, CARPETES	0,00	0,00	0,00	0,00	0,00	0,00	0,00	0,00	0,00	0,00	0,00	0,00	0,00	0,00	0,00	0,00	0,00	0,00				



MAPA SÍNTESE DOS BENS INVENTARIADOS																	Ano:	2016	
Identificação dos Bens			PATRIMÔNIO INICIAL			ACRÉSCIMOS PATRIMONIAIS			DIMINUIÇÕES PATRIMONIAIS					PATRIMÔNIO FINAL			VARIAÇÃO PATRIMONIAL		
Cl.	Tipo	Bem	Descrição		Bruto	Líquido	Aquisições	Reavaliações e outras alterações	Grandes Resgates ou Beneficiários	TOTAL	Abates	Desvalorizações	Amortizações	TOTAL	Bruto	Líquido	Bruta	Líquida	
	(1)		(2)		(3)	(4)	(5)	(6)	(7)	(8+5-6-7)	(9)	(10)	(11)	(12)	(14+5-6-10)	(15+14-12)	(16-14-13)	(17+15-14)	
02	107	06	EQUIPAMENTO DE CONFORTEO, HEGIENE E DE UTILIZACAO COMUM, ARTIGOS E UTENSILIOS DE DECORAÇÃO E CONFORTEO, CINZEIROS		82,29	0,00	0,00	0,00	0,00	0,00	0,00	0,00	82,29	0,00	82,29	0,00	0,00	0,00	
02	107	12	EQUIPAMENTO DE CONFORTEO, HEGIENE E DE UTILIZACAO COMUM, ARTIGOS E UTENSILIOS DE DECORAÇÃO E CONFORTEO, JOGOS DE TAPETES		1.900,52	0,00	0,00	0,00	0,00	0,00	0,00	0,00	1.900,52	0,00	1.900,52	0,00	0,00	0,00	
02	115	02	EQUIPAMENTO DE CONFORTEO, HEGIENE E DE UTILIZACAO COMUM, ARTIGOS E UTENSILIOS DE DECORAÇÃO E CONFORTEO, QUADROS E MOLDURAS		1.251,42	647,10	0,00	0,00	0,00	0,00	0,00	0,00	115,90	720,22	115,90	1.251,42	531,20	0,00	-115,90
02	107	02	EQUIPAMENTO DE CONFORTEO, HEGIENE E DE UTILIZACAO COMUM, ARTIGOS E UTENSILIOS DE DECORAÇÃO E CONFORTEO, REPOSTEIROS, TOILOS, ESTORES, CORTINAS E CORTINADOS		4.843,89	0,00	0,00	0,00	0,00	0,00	0,00	0,00	0,00	4.843,89	0,00	4.843,89	0,00	0,00	0,00
02	99	02	EQUIPAMENTO DE CONFORTEO, HEGIENE E DE UTILIZACAO COMUM, ARTIGOS E UTENSILIOS DE DECORAÇÃO E CONFORTEO, OUTROS ARTIGOS E UTENSILIOS		2.174,54	0,00	0,00	0,00	0,00	0,00	0,00	0,00	0,00	2.174,54	0,00	2.174,54	0,00	0,00	0,00
04	107	04	EQUIPAMENTO DE CONFORTEO, HEGIENE E DE UTILIZACAO COMUM, EQUIP. DE AR CONDICIONADO E DE CIRCULAÇÃO DE AR, APARELHOS DE AR CONDICIONADO		32.087,26	10.071,24	0,00	0,00	0,00	0,00	0,00	0,00	2.430,70	24.446,72	2.430,70	32.087,26	7.640,54	0,00	-24.30,70
04	107	04	EQUIPAMENTO DE CONFORTEO, HEGIENE E DE UTILIZACAO COMUM, EQUIP. DE AR CONDICIONADO E DE CIRCULAÇÃO DE AR, CLIMATIZADORES		1.259,04	439,26	0,00	0,00	0,00	0,00	0,00	0,00	114,59	934,37	114,59	1.259,04	324,67	0,00	-114,59
04	107	05	EQUIPAMENTO DE CONFORTEO, HEGIENE E DE UTILIZACAO COMUM, EQUIP. DE AR CONDICIONADO E DE CIRCULAÇÃO DE AR, VENTILADORAS		72,50	0,00	0,00	0,00	0,00	0,00	0,00	0,00	0,00	72,50	0,00	72,50	0,00	0,00	0,00
04	107	04	EQUIPAMENTO DE CONFORTEO, HEGIENE E DE UTILIZACAO COMUM, EQUIP. DE AQUECIMENTO DE AMBIENTE E AQUECEDORES DE AGUA DOM., AQUECEDORES		0,00	0,00	0,00	0,00	0,00	0,00	0,00	0,00	0,00	0,00	0,00	0,00	0,00	0,00	0,00
05	107	05	EQUIPAMENTO DE CONFORTEO, HEGIENE E DE UTILIZACAO COMUM, EQUIP. DE AQUECIMENTO DE AMBIENTE E AQUECEDORES DE AGUA DOM., CALDEIRAS		10.233,96	4.029,53	0,00	0,00	0,00	0,00	0,00	0,00	568,87	6.713,32	568,87	10.233,96	3.460,66	0,00	-568,87
05	107	06	EQUIPAMENTO DE CONFORTEO, HEGIENE E DE UTILIZACAO COMUM, EQUIP. DE AQUECIMENTO DE AMBIENTE E AQUECEDORES DE AGUA DOM., CONVECTORES		0,00	0,00	0,00	0,00	0,00	0,00	0,00	0,00	0,00	0,00	0,00	0,00	0,00	0,00	0,00
05	107	09	EQUIPAMENTO DE CONFORTEO, HEGIENE E DE UTILIZACAO COMUM, EQUIP. DE AQUECIMENTO DE AMBIENTE E AQUECEDORES DE AGUA DOM., FOGÕES DE SALA		11.835,74	4.011,29	0,00	0,00	0,00	0,00	0,00	0,00	1.465,92	9.270,37	1.465,92	11.835,74	2.963,37	0,00	-1.465,92
06	107	06	EQUIPAMENTO DE CONFORTEO, HEGIENE E DE UTILIZACAO COMUM, EQUIPAMENTO DE COZINHA, EQUIPAMENTO FRIGORÍFICO E DE REFRIGERAÇÃO		1.917,04	0,00	0,00	0,00	0,00	0,00	0,00	0,00	0,00	1.917,04	0,00	1.917,04	0,00	0,00	0,00
06	107	06	EQUIPAMENTO DE CONFORTEO, HEGIENE E DE UTILIZACAO COMUM, EQUIPAMENTO DE COZINHA, EQUIPAMENTO PARA PREPARACAO E FORNECIMENTO DE ALIMENTOS		9.356,06	3.064,60	0,00	0,00	0,00	0,00	0,00	0,00	600,94	6.902,22	600,94	9.356,06	2.453,86	0,00	-600,94
06	104	04	EQUIPAMENTO DE CONFORTEO, HEGIENE E DE UTILIZACAO COMUM, EQUIPAMENTO DE COZINHA, MAQUINAS E APARELHOS DE COZINHA		5.994,38	278,97	2.208,81	0,00	0,00	2.208,81	0,00	0,00	164,94	5.880,36	164,94	8.203,20	2.322,84	2.208,81	2.043,87
06	107	06	EQUIPAMENTO DE CONFORTEO, HEGIENE E DE UTILIZACAO COMUM, EQUIPAMENTO DE COZINHA, MOBILIARIO DE COZINHA		2.840,98	1.594,76	0,00	0,00	0,00	0,00	0,00	0,00	217,56	1.553,48	217,56	2.840,98	1.287,20	0,00	-217,56
06	107	06	EQUIPAMENTO DE CONFORTEO, HEGIENE E DE UTILIZACAO COMUM, EQUIPAMENTO DE COZINHA, TALHERES E UTENSILIOS DE COZINHA		5.656,55	436,01	0,00	0,00	0,00	0,00	0,00	0,00	63,04	5.283,58	63,04	5.656,55	372,97	0,00	-63,04
06	99	99	EQUIPAMENTO DE CONFORTEO, HEGIENE E DE UTILIZACAO COMUM, EQUIPAMENTO DE COZINHA, OUTRO MATERIAL, APARELHOS E UTENSILIOS DE USO ESPECIFICO		29.438,53	5.054,68	676,80	0,00	0,00	678,80	0,00	0,00	2.403,05	26.786,70	2.403,05	30.115,33	3.328,63	678,80	-1.726,25
08	107	08	EQUIPAMENTO DE CONFORTEO, HEGIENE E DE UTILIZACAO COMUM, EQUIPAMENTO DE LIMPEZA, ASPIRADORES		5.093,38	0,00	85,01	0,00	0,00	85,01	0,00	0,00	15,58	5.024,96	15,58	5.094,39	69,43	85,01	69,43
08	107	08	EQUIPAMENTO DE CONFORTEO, HEGIENE E DE UTILIZACAO COMUM, EQUIPAMENTO DE LIMPEZA, BALDES		416,97	382,22	0,00	0,00	0,00	0,00	0,00	0,00	104,24	138,99	104,24	416,97	277,96	0,00	-104,24
08	99	99	EQUIPAMENTO DE CONFORTEO, HEGIENE E DE UTILIZACAO COMUM, EQUIPAMENTO DE LIMPEZA, OUTROS APARELHOS E UTENSILIOS DE USO ESPECIFICO		127,05	0,00	0,00	0,00	0,00	0,00	0,00	0,00	127,05	0,00	127,05	0,00	0,00	0,00	0,00
09	107	09	EQUIPAMENTO DE CONFORTEO, HEGIENE E DE UTILIZACAO COMUM, EQUIPAMENTO SANITÁRIO, BEBEDOUROS		478,80	41,78	0,00	0,00	0,00	0,00	0,00	0,00	41,78	478,80	41,78	478,80	0,00	0,00	-41,78
09	99	99	EQUIPAMENTO DE CONFORTEO, HEGIENE E DE UTILIZACAO COMUM, EQUIPAMENTO SANITÁRIO, OUTRO MATERIAL DE USO ESPECIFICO		106,75	0,00	0,00	0,00	0,00	0,00	0,00	0,00	106,75	0,00	106,75	0,00	0,00	0,00	0,00
03	109	03	EQUIPAMENTO PARA AGRICULTURA E JARDINAGEM, UTENSILIOS E FERRAMENTAS PARA JARDINAGEM, CORTADORES		19.871,66	0,00	0,00	0,00	0,00	0,00	0,00	19.871,66	0,00	0,00	19.871,66	0,00	-19.871,66	0,00	0,00
03	109	03	EQUIPAMENTO PARA AGRICULTURA E JARDINAGEM, UTENSILIOS E FERRAMENTAS PARA JARDINAGEM, CORTADORES		1.768,00	0,00	0,00	0,00	0,00	0,00	0,00	0,00	0,00	1.768,00	0,00	1.768,00	0,00	0,00	0,00
01	110	01	EQUIPAMENTO E MATERIAL PARA A INDUSTRIA, EQUIPAMENTO DE PRODUÇÃO E DISTRIBUIÇÃO DE ENERGIA ELÉTRICA, OUTRO EQUIPAMENTO DE USO ESPECIFICO		21.159,25	0,00	0,00	0,00	0,00	0,00	0,00	0,00	0,00	21.159,25	0,00	21.159,25	0,00	0,00	0,00
05	99	99	EQUIPAMENTO E MATERIAL PARA A INDUSTRIA, EQUIPAMENTO PARA A INDUSTRIA ELÉTRICA E ELETRÔNICA, OUTRO EQUIPAMENTO DE USO ESPECIFICO		796,12	83,25	0,00	0,00	0,00	0,00	0,00	0,00	83,25	796,12	83,25	796,12	0,00	0,00	-83,25
17	110	17	EQUIPAMENTO E MATERIAL PARA A INDUSTRIA, FORNOS, INSTALAÇÕES DE VAPOR E EQUIPA, DE SECAÇÃO INDUST., AQUECEDORES E CONDENSADORES DE VAPOR		0,00	0,00	2.114,60	0,00	0,00	2.114,60	0,00	0,00	50,35	50,35	50,35	2.114,60	2.064,25	2.114,60	2.064,25
18	110	18	EQUIPAMENTO E MATERIAL PARA A INDUSTRIA, EQUIPAMENTO PARA LIMPEZA INDUSTRIAL, CÂMARAS DE DESINFECÇÃO		0,00	0,00	3.626,57	0,00	553,30	3.626,57	0,00	0,00	200,94	200,94	200,94	3.626,57	3.425,63	3.626,57	3.425,63
20	110	20	EQUIPAMENTO E MATERIAL PARA A INDUSTRIA, EQUIPAMENTO PARA MANEJO DE TRANSPORTE DE MATERIAL, GUINCHOS		347,81	89,46	0,00	0,00	0,00	0,00	0,00	0,00	42,93	301,28	42,93	347,81	46,53	0,00	-42,93
21	110	21	EQUIPAMENTO E MATERIAL PARA A INDUSTRIA, ANIMAIS E EQUIPAMENTO PARA INDUSTRIA AGRICOLA E PEGUEIRA, EQUIPAMENTO ESPECIALIZADO P/O FAB DE VINHO, AZEITE E CUDRA		0,00	0,00	3.500,00	0,00	0,00	3.500,00	0,00	0,00	401,04	401,04	401,04	3.500,00	3.098,96	3.500,00	3.098,96
25	110	25	EQUIPAMENTO E MATERIAL PARA A INDUSTRIA, BOMBAS E COMPRESSORES, OUTROS		1.912,06	0,00	0,00	0,00	0,00	0,00	0,00	0,00	0,00	1.912,06	0,00	1.912,06	0,00	0,00	0,00
03	99	99	EQUIPAMENTO DE OFICINA, FERRAMENTAS E UTENSILIOS, FERRAMENTAS MEDICIAIS(CALCULADORES/VERIF., FERR./ESP., PRECIS.), OUTRAS FERRAMENTAS E UTENSILIOS DE PRECISÃO		0,00	0,00	0,00	0,00	0,00	0,00	0,00	0,00	0,00	0,00	0,00	0,00	0,00	0,00	0,00
01	112	01	EQUIPAMENTO SINALIZACAO ALARME, INCENDIOS E SEGURANCA, EQUIPAMENTO DE COMBATE A INCENDIOS, EXTINTORES		4.169,46	280,40	215,94	0,00	0,00	215,94	0,00	0,00	98,04	3.987,12	98,04	4.385,42	398,30	215,94	117,90
02	99	99	EQUIPAMENTO SINALIZACAO ALARME, INCENDIOS E SEGURANCA, EQUIPAMENTO DE SEGURANCA E SINALMENTO(EXCLUI EQUIP. MARITIMO), OUTRO EQUIPAMENTO DE UTILIZACAO ESPECIFICA		16.159,56	1.928,86	3.013,50	0,00	0,00	3.013,50	0,00	0,00	2.368,36	16.598,06	2.368,36	19.173,06	2.574,00	3.013,50	645,14
112	112	112	EQUIPAMENTO SINALIZACAO ALARME, INCENDIOS E SEGURANCA, SISTEMAS DE SINALIZACAO DE AGUA, OUTRO EQUIPAMENTO DE USO ESPECIFICO		5.106,55	5.106,55	2.456,47	0,00	0,00	2.456,47	0,00	0,00	1.442,73	13.643,52	1.442,73	19.663,81	6.120,29	2.456,47	1.013,74
112	112	04	EQUIPAMENTO SINALIZACAO ALARME, INCENDIOS E SEGURANCA, EQUIPAMENTO MARÍTIMO DE SALVAMENTO E SEGURANCA, APARELHOS DE SALVAMENTO		452,26	0,00	0,00	0,00	0,00	0,00	0,00	0,00	0,00	452,26	0,00	452,26	0,00	0,00	0,00
01	117	01	ABASTECIMENTO PUBLICO E AGUAS RESIDUAIS, ABASTECIMENTO PUBLICO E AGUAS RESIDUAIS, AREIAJORES		1.005,53	478,78	0,00	0,00	0,00	0,00	0,00	0,00	124,90	651,65	124,90	1.005,53	353,88	0,00	-124,90
118	118	04	OUTROS BENS - HERADICA E HONORIFICA, OUTROS		0,00	0,00	0,00	0,00	0,00	0,00	0,00	0,00	0,00	0,00	0,00	0,00	0,00	0,00	0,00
04	99	99	OUTROS BENS, EQUIPAMENTO PUBLICITÁRIO, PLACAS DE IDENTIFICAÇÃO		25.215,00	23.829,97	0,00	0,00	0,00	0,00	0,00	0,00	3.151,84	4.536,87	3.151,84	25.215,00	20.678,13	0,00	-3.151,84
05	01	01	IMOVEIS URBANOS COM FINALIDADE OPERATIVA (DOMINIO PUBLICO), INFRA-ESTRUTURAS, RODOVARIAS		0,00	0,00	0,00	0,00	0,00	0,00	0,00	0,00	0,00	0,00	0,00	0,00	0,00	0,00	0,00

189



ANEXO 1 - Resolução do Tribunal de Contas n.º 26/2013 - Diário da República, 2ª série, n.º 226, de 21 de Dezembro de 2013											Ano:	2016
A - Participações em Entidades Societárias												
Entidade participada		Tipo de entidade	CAE	Capital	Participação no final do exercício			Forma de realização do capital				
Denominação	N.I.P.C.				Valor nominal subscrito	%	Valor nominal realizado	Meros monetários (montante)	Em espécie (montante)	Obs		
1	2	3	4	5	6	7	8	9	10	11		
Águas do Norte, S.A	513 606 084	S.A	36001	152 198 130,00	113 606,61	0,07%	113 606,61	113 606,61				
Município, Empresa Cartografia Sist. Informação, E.M, SA	504 475 606	S.A	71120	3 236 678,67	4 985,01	0,15%	4 985,01	4 985,01				



ANEXO 1 - Resolução do Tribunal de Contas n.º 26/2013 - Diário da República, 2ª série, n.º 226, de 21 de Novembro de 2013										Ano:	2016
A - Participações em Entidades não Societárias											
Entidade participada		Tipo de entidade	CAE	Capital estatutário	Em N	Contribuição		Obs			
Denominação	N.I.P.C.					Meios monetários	Forma de realização				
							Em espécie				
1	2	3	4	5	6	7	8	9			
Associação das Rotas dos Vinhos de Portugal	513 022 996	Associação direito privado sem fins lucrativos	94110	-	-	-	-				
Associação de Municípios da Rota da Estrada Nacional 2	514 051 744	Associação de fins específicos / Pessoa coletiva de direito público	94995	-	-	-	-				
Associação de Municípios Vale do Douro Norte	502 459 417	AM	91333	-	-	-	-				
Associação do Douro Histórico	502 577 916	ASU	94995	-	1 500,00 €	1 500,00 €					
Association Européenne des Élus de Montagne(AEM)	382 465 920	ASU	91333	-	-	-	-				
Associação Municípios Portugueses do Vinho	508 038 430	AMFE	91331	-	1 000,00 €	1 000,00 €					
Associação Nacional de Municípios Portugueses	501 627 413	AM	91333	-	4 227,72 €	4 227,72 €					
Comunidade Inermunicipal do Douro	508 779 200	Associação de direito público / Comunidade intermunicipal	84130	-	-	-	-				
Fundação Museu do Douro	507 693 671	Fundação sem fins lucrativos	91020	1 063 001,00 €	11 446,00 €	11 446,00 €					
Turismo do Porto e Norte de Portugal, E.R	508 905 435	Pessoa colectiva de direito público de natureza associativa de âmbito territorial dotada de autonomia administrativa e financeira e património próprio	84123	-	1 500,00 €	1 500,00 €	-				



Unidades de Participação Detidas em Títulos e Obrigações de Participação							Ano:	2016
Entidade							Unidade: - Euros	
Denominação	N.I.P.C.	Tipo de entidade	CAE	Capital	Participação no final do exercício			Obs
1	2	3	4	5	Valor nominal subscrito	%	Valor nominal realizado	8
Fundo de Apoio Municipal	513 319 182	Outras Pessoas Coletivas de Direito Público	84114	650 000 000,00	330 389,39	0,015%	94 396,00	9





**PARECER DO REVISOR OFICIAL DE CONTAS E
CERTIFICAÇÃO LEGAL DE CONTAS**

CERTIFICAÇÃO LEGAL DAS CONTAS

RELATO SOBRE A AUDITORIA DAS DEMONSTRAÇÕES FINANCEIRAS

OPINIÃO COM RESERVAS

Auditámos as demonstrações financeiras anexas do Município de Santa Marta de Penaguião, que compreendem o balanço em 31 de dezembro de 2016 (que evidencia um total de 40.217.025 euros e um total de fundos próprios positivos de 27.123.197 euros, incluindo um resultado líquido negativo de 1.546.593 euros), a demonstração de resultados e os mapas de execução orçamental, que evidenciam um total de 6.942.110 euros de despesa paga e um total de 7.051.219 euros de receita bruta cobrada, relativos ao ano findo naquela data, e o anexo às demonstrações financeiras que incluem um resumo das políticas contabilísticas significativas.

Em nossa opinião, exceto quanto aos possíveis efeitos das matérias referidas na secção "Bases para a opinião com reservas", as demonstrações financeiras anexas apresentam de forma verdadeira e apropriada, em todos os aspetos materiais, a posição financeira do Município de Santa Marta de Penaguião em 31 de dezembro de 2016, o seu desempenho financeiro, os fluxos de caixa e a execução orçamental relativos ao ano findo naquela data de acordo com o Plano Oficial de Contabilidade das Autarquias Locais.

BASES PARA A OPINIÃO COM RESERVAS

1) Não tendo o Município obtido confirmações externas dos saldos de algumas das principais contas de terceiros, incluindo advogados, não estamos habilitados a emitir uma opinião devidamente fundamentada sobre a adequação dos saldos apresentados nesta rubrica nem sobre as provisões.

2) Por dificuldades materiais, não nos foi possível efetuar testes de contagens da água que o município apresenta reconhecido nas suas demonstrações financeiras, pelo que não estamos habilitados a emitir uma opinião devidamente fundamentada sobre o seu valor assim como o seu efeito nos resultados.

3) A insuficiente informação externa ao Município sobre a titularidade do conjunto dos elementos do seu imobilizado, associada à sua grandeza, dispersão, assim como a insuficiente informação interna, quer sobre os critérios valorimétricos utilizados na valorização do imobilizado terminado quer sobre o grau de acabamento do imobilizado em curso, provenientes de exercícios anteriores à implementação do POCAL, não nos permite emitir opinião devidamente fundamentada sobre a plenitude e adequação do valor das correspondentes rubricas do balanço bem como das amortizações e dos subsídios para investimentos e, consequentemente, dos seus efeitos nos resultados.

A nossa auditoria foi efetuada de acordo com as Normas Internacionais de Auditoria (ISA) e demais normas e orientações técnicas e éticas da Ordem dos Revisores Oficiais de Contas. As nossas responsabilidades nos termos dessas normas estão descritas na secção "Responsabilidades do auditor pela auditoria das demonstrações financeiras" abaixo. Somos independentes da Entidade nos termos da lei e cumprimos os demais requisitos éticos nos termos do código de ética da Ordem dos Revisores Oficiais de Contas.

Estamos convictos que a prova de auditoria que obtivemos é suficiente e apropriada para proporcionar uma base para a nossa opinião com reservas.

ÊNFASE

O grau de execução orçamental geral das despesas foi de 65,36%, sendo 87,52% nas despesas correntes e 36,85% nas despesas de capital, e o grau de execução geral das receitas foi de 66,40%, sendo 95,50% nas receitas correntes e 21,50% nas receitas de capital.

A nossa opinião não é modificada em relação a esta matéria.

RESPONSABILIDADES DO ÓRGÃO DE GESTÃO PELAS DEMONSTRAÇÕES FINANCEIRAS

O órgão de gestão é responsável pela:

- Preparação de demonstrações financeiras que apresentem de forma verdadeira e apropriada a posição financeira, o desempenho financeiro e a execução orçamental da Entidade de acordo com o Plano Oficial de Contabilidade das Autarquias Locais;
- Elaboração do relatório de gestão nos termos legais e regulamentares aplicáveis;
- Criação e manutenção de um sistema de controlo interno apropriado para permitir a preparação de demonstrações financeiras isentas de distorção material devido a fraude ou erro;
- Adoção de políticas e critérios contabilísticos adequados nas circunstâncias; e
- Avaliação da capacidade da Entidade de se manter em continuidade, divulgando, quando aplicável, as matérias que possam suscitar dúvidas significativas sobre a continuidade das atividades.

RESPONSABILIDADES DO AUDITOR PELA AUDITORIA DAS DEMONSTRAÇÕES FINANCEIRAS

A nossa responsabilidade consiste em obter segurança razoável sobre se as demonstrações financeiras como um todo estão isentas de distorções materiais devido a fraude ou erro, e emitir um relatório onde conste a nossa opinião. Segurança razoável é um nível elevado de segurança, mas não é uma garantia de que uma auditoria executada de acordo com as ISA detetará sempre uma distorção material quando exista. As distorções podem ter origem em fraude ou erro e são consideradas materiais se, isoladas ou conjuntamente, se possa razoavelmente esperar que influenciem decisões económicas dos utilizadores tomadas com base nessas demonstrações financeiras.

Como parte de uma auditoria de acordo com as ISA, fazemos julgamentos profissionais e mantemos ceticismo profissional durante a auditoria e também:

- Identificamos e avaliamos os riscos de distorção material das demonstrações financeiras, devido a fraude ou a erro, concebemos e executamos procedimentos de auditoria que respondam a esses riscos, e obtemos prova de auditoria que seja suficiente e apropriada para proporcionar uma base para a nossa opinião. O risco de não detetar uma distorção material devido a fraude é maior do que o risco de não detetar uma distorção material devido a erro, dado que a fraude pode envolver conluio, falsificação, omissões intencionais, falsas declarações ou sobreposição ao controlo interno;
- Obtemos uma compreensão do controlo interno relevante para a auditoria com o objetivo de conceber procedimentos de auditoria que sejam apropriados nas circunstâncias, mas não para expressar uma opinião sobre a eficácia do controlo interno da Entidade;
- Avaliamos a adequação das políticas contabilísticas usadas e a razoabilidade das estimativas contabilísticas e respetivas divulgações feitas pelo órgão de gestão;
- Concluimos sobre a apropriação do uso, pelo órgão de gestão, do pressuposto da continuidade e, com base na prova de auditoria obtida, se existe qualquer incerteza material relacionada com acontecimentos ou condições que possam suscitar dúvidas significativas sobre a capacidade da Entidade para dar continuidade às suas atividades. Se concluirmos que existe uma incerteza material, devemos chamar a atenção no nosso relatório para as divulgações relacionadas incluídas nas demonstrações financeiras ou, caso essas divulgações não sejam adequadas, modificar a nossa opinião. As nossas conclusões são baseadas na prova de auditoria obtida até à data do nosso relatório. Porém, acontecimentos ou condições futuras podem levar a que a Entidade descontinue as suas atividades;
- Avaliamos a apresentação, estrutura e conteúdo global das demonstrações financeiras, incluindo as divulgações, e se essas demonstrações financeiras representam as transações e acontecimentos subjacentes de forma a atingir uma apresentação apropriada;
- Comunicamos com os encarregados da governação, entre outros assuntos, o âmbito e o calendário planeado da auditoria, e as conclusões significativas da auditoria incluindo qualquer deficiência significativa de controlo interno identificado durante a auditoria.

A nossa responsabilidade inclui ainda a verificação da concordância da informação constante do relatório de gestão com as demonstrações financeiras.

RELATO SOBRE OUTROS REQUISITOS LEGAIS E REGULAMENTARES

SOBRE O RELATÓRIO DE GESTÃO

Em nossa opinião, o relatório de gestão foi preparado de acordo com as leis e regulamentos aplicáveis em vigor e a informação nele constante é coerente com as demonstrações financeiras auditadas, não tendo sido identificadas incorreções materiais.

Porto, de 18 abril de 2017

C&R RIBAS PACHECO
SOCIEDADE DE REVISORES OFICIAIS DE CONTAS

A Administração,



Representada por Rodrigo Ribas Pacheco
R.O.C. n.º 1163

PARECER DO REVISOR OFICIAL DE CONTAS

Nos termos das disposições legais aplicáveis, vimos apresentar o nosso parecer sobre os documentos de prestação de contas do Município de Santa Marta de Penaguião relativos ao exercício findo em 31 de dezembro de 2016, que compreendem o relatório de gestão, o balanço, a demonstração dos resultados, os mapas de execução orçamental e os respetivos anexos, que são da responsabilidade do Órgão Executivo.

No desempenho das nossas funções de Revisor Oficial de Contas, acompanhamos globalmente as atividades do Município, verificámos a regularidade dos livros, registos contabilísticos e documentos que lhes servem de suporte, procedemos à verificação dos valores patrimoniais do Município, ou por ele recebidos em garantia, depósito ou outro título, tendo remetido semestralmente aos Órgãos Executivo e Deliberativo do Município informação sobre a respetiva situação económica e financeira. Procedemos ainda à apreciação do relatório de gestão e da sua conformidade com a legislação aplicável e com as contas do exercício. Finalmente, procedemos à revisão das demonstrações financeiras anuais e à emissão da respetiva Certificação Legal das Contas, cujo conteúdo damos como integralmente reproduzido neste parecer.

Nestas condições, uma vez ponderadas as conclusões constantes na Certificação Legal das Contas e verificado o cumprimento dos normativos legais aplicáveis, é nosso parecer que se aprovelem os documentos de prestação de contas do Município.

Porto, 18 de abril de 2017

C&R RIBAS PACHECO
SOCIEDADE DE REVISORES OFICIAIS DE CONTAS

A Administração,



Representada por Rodrigo Ribas Pacheco
R.O.C. n.º 1163



APROVAÇÃO PELA ASSEMBLEIA MUNICIPAL

O RELATÓRIO DE GESTÃO e os DOCUMENTOS DE PRESTAÇÃO DE CONTAS do ano de 2016, que antecedem, mereceram a aprovação, por maioria, da Assembleia Municipal, em sessão ordinária realizada no dia 25 de Abril de 2017.

O Presidente,

João Alberto Gonçalves

O 1.º Secretário,

Rosa Martins Cardoso

O 2.º Secretário,

Liliana Maria Rodrigues Queiroz Cardoso