

Documento de Prestação de Contas e Relatório de Gestão 2015



Santa Marta
de Penaguião

PADROEIRA DA REGIÃO DEMARCADA DO **DOURO**
PATRIMÓNIO MUNDIAL DA HUMANIDADE

**DOCUMENTOS DE PRESTAÇÃO DE CONTAS E
RELATÓRIO DE GESTÃO
2015**



ÍNDICE

	Pág.
RELATÓRIO DE GESTÃO	4
I - INTRODUÇÃO	5
II - RECURSOS HUMANOS	7
III - EXECUÇÃO DOS DOCUMENTOS PREVISIONAIS	15
1. - Previsão e Execução da Receita e Despesa	15
1.1 - Receita	15
1.2 - Despesa	17
1.3 - Saldo Orçamental e Saldo da Gerência	20
2. - Evolução da Receita e Despesa	20
2.1 - Receita	20
2.2 - Despesa	21
3. - Relação entre as Receitas e as Despesas	22
4. - Dívida do Município	24
4.1 - Evolução das Dívidas a Curto e a Médio e Longo Prazos	24
4.2 - Endividamento	25
5. - Indicadores Gerais de Actividade	28
6. - Grandes Opções do Plano	29
6.1 - Funções Gerais	31
6.2 - Funções Sociais	32
6.3 - Funções Económicas	37
6.4 - Outras Funções	38
III - BALANÇO E DEMONSTRAÇÃO DE RESULTADOS	40
1. - Balanço	40
2. - Demonstração de Resultados por Natureza	43
3. - Indicadores da situação Económica-Financeira	46
IV - APLICAÇÃO DO RESULTADO LÍQUIDO DO EXERCÍCIO	48
V - CONTABILIDADE DE CUSTOS	49
1. - Enquadramento e Modelo Conceptual Adoptado	49
2. - Apresentação de Resultados	53
2.1 - Total de Custos por Grupo de Centro de Custos	53
2.2 - Total de Custos por Grupo - Detalhe	54
2.3 - Total de Custos por Função	56
DOCUMENTOS DE PRESTAÇÃO DE CONTAS.....	58
Balanço	60
Demonstração de Resultados	61
Controlo Orçamental da Despesa	63



	Pág.
Controlo Orçamental da Receita	70
Resumo da Execução da Receita e Despesa	76
Plurianual de Investimentos	78
Execução anual do PAM - Plano de Actividades Municipal	89
Resumo dos Fluxos de caixa	100
Resumo das Contas de Ordem	100
Fluxos de caixa - Recebimentos	101
Fluxos de caixa - Pagamentos	103
Operações de Tesouraria	107
Anexos às Demonstrações Financeiras	108
Caracterização da Entidade	109
Notas ao Balanço e à Demonstração de Resultados	111
Activo Bruto	116
Amortizações e Provisões	117
Contas de Ordem	118
Provisões Acumuladas e de Exercício	119
Demonstração do Custo das Mercadorias Vendidas e das Matérias Consumidas..	119
Demonstração dos Resultados Financeiros	120
Demonstração dos Resultados Extraordinários	120
Modificações do Orçamento da Receita e da Despesa	121
Modificações Plano Plurianual de Investimentos	129
Modificações do Plano de Actividades Municipal	137
Contratação Administrativa	146
Transferências Correntes e de Capital - Despesa	150
Transferências Correntes e de Capital - Receita	153
Empréstimos	156
Outras dívidas a Terceiros	158
Outros Documentos	160
Síntese das Reconciliações Bancárias	161
Mapas dos Fundos de Maneio	164
Relação dos Funcionários com Participação Emolumentar e/ou Custas de	
Execuções Fiscais	166
Relação Nominal dos Responsáveis	167
Mapa Síntese dos Bens Inventariados	168
Participação em Entidades Societárias	182
Participação em Entidades não Societárias	183
Parecer do Revisor Oficial de Contas e Certificação Legal de Contas	184



RELATÓRIO DE GESTÃO

I - INTRODUÇÃO

O regime financeiro das autarquias locais e das entidades intermunicipais, aprovado pela Lei n.º 73/2013, de 3 de Setembro prevê um conjunto de princípios fundamentais que pretendem assegurar uma efectiva coordenação entre a administração central e local no plano financeiro e contribuir para o controlo orçamental e para a prevenção de situações de instabilidade e desequilíbrio financeiro.

Os documentos de prestação de contas, sendo fundamentais para o controlo e gestão das autarquias locais, devem traduzir fielmente a execução orçamental, patrimonial e económica dos documentos inicialmente aprovados, designadamente os previsionais, que consubstanciam os fundamentos para o desenvolvimento da actividade municipal.

Constituindo estes documentos um importante instrumento de apoio à gestão municipal, pretende-se que os mesmos possam traduzir e visualizar as informações, através de mapas, gráficos e demais indicadores de análise apresentados, aquela que foi a actividade desenvolvida pelo Executivo, no quadro das suas atribuições e competências.

Os referidos documentos encontram-se elaborados de acordo com as normas estabelecidas no Plano Oficial de Contabilidade das Autarquias Locais (POCAL), aprovado pelo Decreto-Lei n.º 54.º-A/99, de 22 de Fevereiro e apresentados conforme estabelece a Resolução do Tribunal de Contas n.º 4/2001 - 2.ª Secção, que aprovou as *Instruções para a organização e documentação das contas das autarquias locais e entidades equiparadas abrangidas pelo POCAL*, publicada no Diário da República n.º 191 - II Série, de 18 de Agosto de 2001.

O Relatório de Gestão e os Documentos de Prestação de Contas relativos ao ano financeiro de 2015, reflectem a actividade municipal desenvolvida, os recursos humanos e a situação económica e financeira do Município de Santa Marta de Penaguião.

Assim, de acordo com o disposto na alínea j) do n.º 1 do artigo 35.º, do Anexo I à Lei n.º 75/2013, de 12 de Setembro, submete-se à aprovação do Executivo os **Documentos de Prestação de Contas e Relatório de Gestão** relativos ao ano financeiro de 2015, de harmonia com o estipulado na alínea i) do n.º 1 do artigo 33.º, do mesmo Anexo.



Nos termos da alínea l) do n.º 2 do artigo 25.º em conjugação com o n.º 2 do artigo 27.º do anexo da referida Lei e com o n.º 1 do artigo 76.º da Lei n.º 73/2013, de 3 de Setembro, os Documentos de Prestação de Contas, são apreciados e votados pela Assembleia Municipal, devendo ser enviados ao Tribunal de Contas até 30 de Abril, de acordo com o determinado no n.º 4 do artigo 52.º da Lei n.º 98/97, de 26 de Agosto, alterada pelas Lei n.º 87-B/98, de 31 de Dezembro, 1/2001, de 4 de Jane, 55-B/2004, de 30 de Dezembro, 48/2006, de 29 de Agosto, 35/2007, de 13 de Agosto, 3-B/2010, de 28 de Abril, 61/2011, de 7 de Dezembro, 2/2012, de 6 de Janeiro e 20/2015, de 9 de Março.

II - RECURSOS HUMANOS

1. - DISTRIBUIÇÃO DOS TRABALHADORES

1.1 - POR RELAÇÃO JURÍDICA DE EMPREGO PÚBLICO

O número de trabalhadores do Município existentes em 31 de Dezembro de 2015 é o constante do quadro que se segue. Da sua análise, constata-se que nessa data, o total de trabalhadores era de 138, cujo vínculo de emprego público reveste a modalidade de contrato de trabalho em funções públicas por tempo indeterminado e a termo resolutivo certo a tempo parcial. Dos trabalhadores com contrato a termo resolutivo certo, 7 são técnicos de inglês, de actividade física e desportiva e do ensino da música, 16 são assistentes operacionais (auxiliares de educação), para o desenvolvimento e apoio das actividades de enriquecimento curricular e de apoio à família e 2 trabalhadores são educadores de infância a exercer funções nas escolas de educação pré-escolar de Santa Marta e de S. João de Lobrigos.

Distribuição dos Trabalhadores por Modalidades de Vínculo Exercício de Funções Públicas									
Modalidades de Vínculo	Nº de Trabalhadores								Obs
	2012		2013		2014		2015		
	Nº	%	N.º	%	N.º	%	N.º	%	
CTFPTI	109	81,95	108	83,08	100	80,00	113	81,88	
CTFPTR	24	18,05	22	16,92	25	20,00	25	18,12	a)
Total	133	100%	130	100%	125	100%	138	100%	
CTFPTI - Contrato de trabalho em funções públicas por tempo indeterminado									
CTFPTR - Contrato de trabalho em funções públicas a termo resolutivo									
a) A tempo parcial (2015)									

Quadro 1 – Distribuição dos Trabalhadores por Relação Jurídica de Emprego Público

Dos 113 trabalhadores com contrato de trabalho em funções públicas por tempo indeterminado, 26 encontram-se a exercer essas funções nas Escolas Básicas e de Educação Pré-escolar, no âmbito da transferência de competências em matéria de educação nos termos do Decreto-Lei n.º 144/2008, de 28 de Julho e suas posteriores alterações.

1.2 - POR CARREIRAS/CATEGORIAS

A distribuição dos trabalhadores municipais pelas respectivas carreiras e ou categorias nas modalidades de contrato em funções públicas por tempo indeterminado e a termo resolutivo certo, é a constante do quadro que segue.

Distribuição de Trabalhadores por Carreiras/Categorias - 31/12/2015					
Carreiras / Categorias	Modalidade de Vínculo Exercício Funções Públicas				
	CTFPPI		CTFPTR		Total
	N.º	Obs	N.º	Obs	
Técnico Superior	9	a)			9
Coordenador Técnico	6				6
Assistente Técnico	29				29
Encarregado Operacional	3				3
Assistente Operacional	64				64
Fiscais Municipais	2				2
Assistente Operacional (AECs e apoio à família)			16	b)	16
Professores (AECs) e educadores de infância			9	b)	9
Total	113		25		138
a) Dois titulares a exercerem as funções de dirigente em comissão de serviço					
b) A tempo parcial					
CTFPPI - Contrato de trabalho em funções públicas por tempo indeterminado					
CTFPTR - Contrato de trabalho em funções públicas a termo resolutivo					

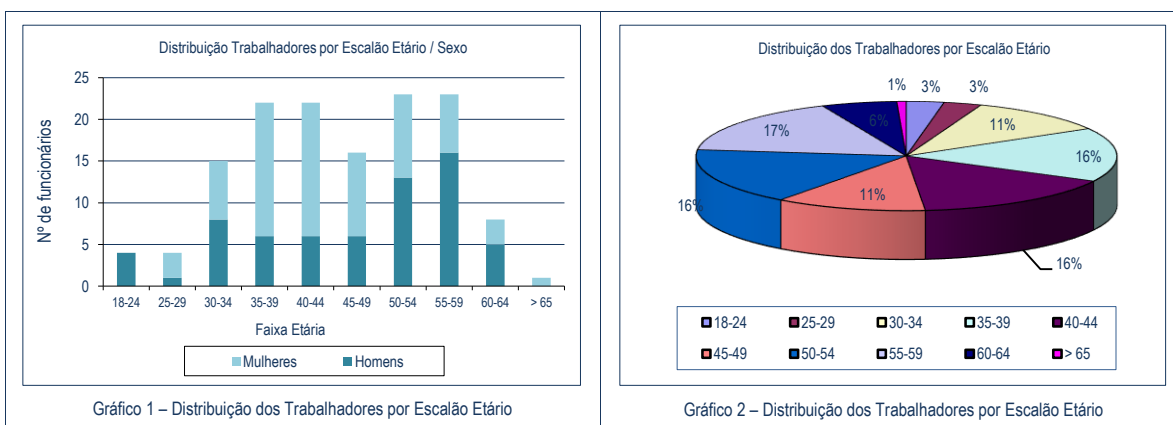
Quadro 2 – Distribuição dos Trabalhadores por Carreira/Categorias

Através do quadro e dos gráficos que se seguem, verificamos que 42,75% dos trabalhadores têm idades compreendidas entre os 30-44 anos e pertencem à carreira/categoria de assistente operacional (27), à de assistente técnico e técnico profissional (16) e à de técnico superior (6) e 1 dirigente, sendo que estão incluídos nesta faixa etária 9 trabalhadores a desempenhar funções no ensino de inglês, da actividade física e desportiva e do ensino da música no âmbito das actividades de enriquecimento curricular; 28,26% dos trabalhadores têm idades compreendidas entre os 45-54 anos, dos quais 23 pertencem à carreira/categoria de assistente operacional e 16 à carreira/categoria de assistente técnico e técnico profissional; 22,47% dos trabalhadores têm idades compreendidas entre 55-64 anos, sendo 1 dirigente, 1 da carreira/categoria de técnico superior, 5 da carreira de assistente técnico e ou técnico profissional e 24 pertencendo à carreira/categoria de assistente operacional; os trabalhadores da faixa etária compreendida entre os 18-29 anos de idade representam 5,8% do número total de trabalhadores municipais distribuídos pelas carreiras/categorias de assistente operacional. A faixa etária

(60-64), representa 5,8% do total dos trabalhadores e estão inseridos na carreira de assistente operacional e na de assistente técnico e técnico profissional.

Distribuição de Trabalhadores por Escalão Etário - Carreiras / Categorias														
Grupo Etário	Dirigente		Técnico superior		Assist. Técnico e tec. Profissional		Assistente operacional		Prof e Ed. Infância (AECs)		Total		Total Geral	%
	H	M	H	M	H	M	H	M	H	M	H	M		
18-24							4				4	0	4	2,90%
25-29							1	3			1	3	4	2,90%
30-34					2	2	5	3	1	2	8	7	15	10,87%
35-39			2	2		3	3	8	1	3	6	16	22	15,94%
40-44		1	1	1	2	7	3	5		2	6	16	22	15,94%
45-49					1	6	5	4			6	10	16	11,59%
50-54					5	4	8	6			13	10	23	16,67%
55-59	1		1			4	14	3			16	7	23	16,67%
60-64						1	5	2			5	3	8	5,80%
> 65								1			0	1	1	0,72%
Soma	1	1	4	3	10	27	48	35	2	7	65	73	138	100,00%

Quadro 3 – Distribuição dos Trabalhadores por Escalão Etário



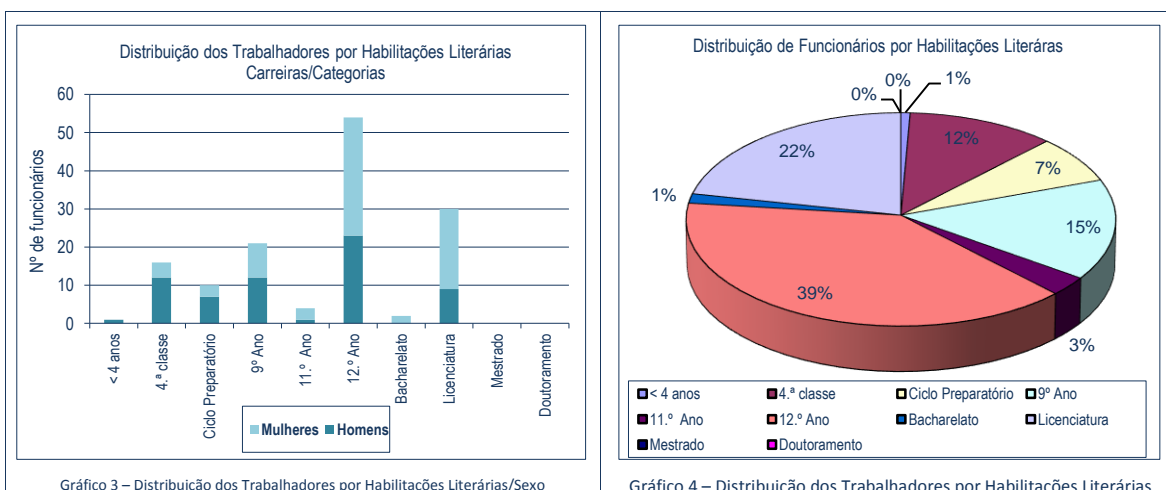
1.3 - POR ESCOLARIDADE - CARREIRAS/CATEGORIAS

No que respeita à distribuição dos trabalhadores por habilitações literárias, analisando os quadros e gráficos seguintes, verificamos que 39,13% dos trabalhadores têm o 12.º ano de escolaridade, distribuídos pela carreira/categoria de assistente técnico e técnico profissional (24) e pela de assistente operacional (28); os trabalhadores com o 11.º e 9.º de

escolaridade representam 18,12% e estão inseridos nas carreiras de assistente operacional (23) e assistente técnico e ou técnico profissional (2); 19,56% dos trabalhadores têm o 6.º ano de escolaridade ou inferior e estão inseridos na carreira/categoria de assistente operacional (27); e 20,80% dos trabalhadores são licenciados (30), sendo que apenas 7 trabalhadores estão na carreira/categoria de técnico superior com contrato de trabalho em funções públicas por tempo indeterminado, 10 estão inseridos na carreira/categoria de assistente técnico, técnico profissional e 4 pertencem à carreira/categoria de assistente operacional e 7 são técnicos do ensino do inglês, da actividade física e desportiva e do ensino da música, das actividades de enriquecimento curricular e educadores de infância.

Distribuição de Trabalhadores por Escolaridade - Carreiras/Categorias														
Nível de Escolaridade	Dirigente		Técnico superior		Assist. técnico e Tec. Profissional		Assistente operacional		Prof e Ed. Infância (AECs)		Total		Total Geral	%
	H	M	H	M	H	M	H	M	H	M	H	M		
< 4 anos							1				1	0	1	0,72%
4 anos (4.ª classe)							12	4			12	4	16	11,59%
6 anos (Ciclo Preparatório)							7	3			7	3	10	7,25%
9 anos (Escolaridade Obrigatória)							12	9			12	9	21	15,22%
11 anos						2	1	1			1	3	4	2,90%
12.º ano					9	15	13	15	1	1	23	31	54	39,13%
Bacharelato						1		1			0	2	2	1,45%
Licenciatura	1	1	4	3	1	9	2	2	1	6	9	21	30	21,74%
Mestrado											0	0	0	0,00%
Doutoramento											0	0	0	0,00%
Soma	1	1	4	3	10	27	48	35	2	7	65	73	138	100,00%

Quadro 4 – Distribuição dos Trabalhadores por Escolaridade



2 - ABSENTISMO

Analizado o quadro seguinte, verifica-se que no ano de 2015, as faltas por doença (até 30 dias) e por doença prolongada (> 30 dias) continuam a representar o maior número de faltas ao serviço, representando 25,93% e 56,96%, respectivamente do seu total.

Faltas e Licenças por Tipo								
Tipo de faltas	Nº de dias por tipo de faltas							
	2012	%	2013	%	2014	%	2015	%
Casamento	15	0,69	11	0,51	0	0,00	0	0,00
Parentalidade	149	-	150	6,94	0	0,00	64	3,10
Nascimento	45	2,06	0	0,00	40	1,85	15	0,73
Gravidez de risco	93	4,26	37	1,71	0	0,00	0	0,00
Falecimento de familiar	29	1,33	27	1,25	19	0,88	16	0,78
Doença	313	14,33	425	19,66	439	20,31	535	25,93
Doença prolongada	750	34,34	746	34,51	1 252	57,91	1 175	56,96
Assistência a familiares	23	1,05	0	0,00	15	0,69	10	0,48
Trabalhador-estudante	130	5,95	71	3,28	35	1,62	25	1,21
Acidente em serviço ou doença profissional	133	6,09	544	25,16	319	14,75	158	7,66
Outras (*)	60	2,75	173	8,00	43	1,99	65	3,15
Total	1 740	100%	2 184	100%	2 162	100%	2 063	100,00
(*) Actividade sindical e eleições								

Quadro 5 – Faltas por Tipo

As faltas por acidente em serviço ou doença profissional tiveram um decréscimo relativamente ao verificado no ano anterior, representando 7,66% do total das faltas dadas a que corresponde um decréscimo de cerca de 50%.

As faltas dadas ao abrigo do “estatuto” de trabalhador-estudante, têm vindo a decrescer relativamente aos três últimos anos, representando apenas 1,21% das faltas dadas no ano de 2015. Conclui-se, por isso, a existência de menos trabalhadores que procuram valorizar as suas habilitações académicas.

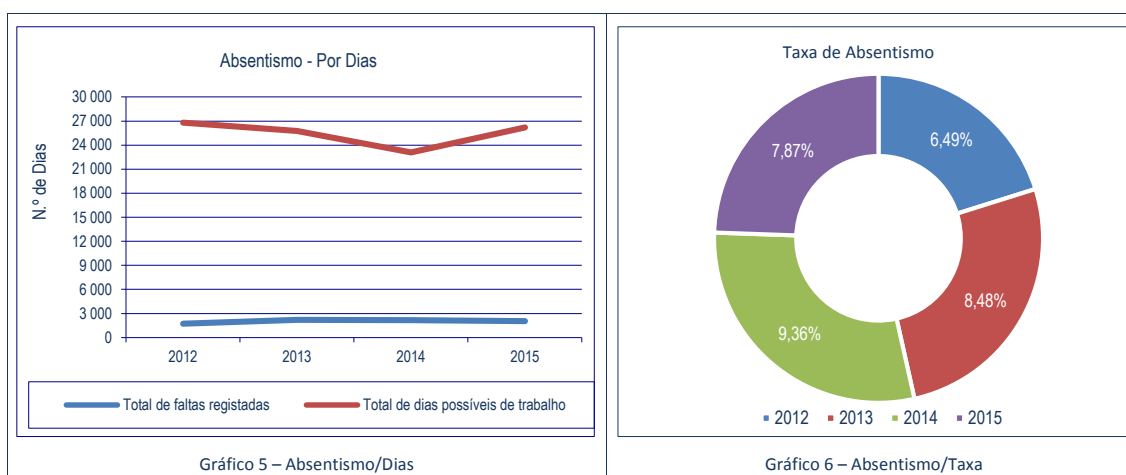
Em termos globais, o número total de faltas dadas no ano de 2015 é inferior ao verificado no ano anterior, havendo uma pequena diferença neste ano de menos 99 dias. Por outro lado, as faltas dadas por doença prolongada tiveram também uma diminuição de 77 dias em relação a 2014.

Deste modo, a taxa de absentismo verificada em 2015, situou-se nos 7,87 %, sofrendo um decréscimo de 1,49% relativamente ao ano anterior. Deduzindo ao número total de faltas

do ano de 2015, as faltas dadas por doença e por doença prolongada, obtemos uma taxa de absentismo de 1,35%, a corresponde uma média de 2,56 dias de faltas anual por trabalhador.

Absentismo								
Descrição	Taxa de absentismo (%)							
	2012	%	2013	%	2014	%	2015	%
Total de faltas registadas	1 740	6,49	2 184	8,48	2 162	9,36	2 063	7,87
Taxa de absentismo = Total de faltas registadas / Total de dias possíveis de trabalho – Em 2015: Ta = 2 063/26 216								

Quadro 6 – Absentismo



3 - ENCARGOS COM PESSOAL

Os encargos com pessoal no montante de 1 984 375,68 €, cuja descrição se referencia no mapa a seguir, apresentam uma redução relativamente ao ano anterior de 38 058€, a que corresponde uma variação global anual de -1,88%. A despesa afecta às remunerações dos trabalhadores com contrato individual de trabalho por tempo indeterminado e a termo teve um acréscimo e uma redução relativamente ao não anterior de 0,62% e 3,93%, respectivamente.

Ao ser reduzida a despesa global com pessoal, cumpriu-se o disposto no artigo 62.º da Lei n.º 82-B/2014, de 31 de Dezembro (Lei do Orçamento de Estado para 2015), o qual estabelece que os municípios que não se encontrassem em situação de saneamento financeiro nos termos do n.º 1 do artigo 58.º da Lei n.º 73/2013, de 3 de Setembro, que

aprovou o regime financeiro das autarquias locais e das entidades intermunicipais, ficavam impedidos de no ano de 2015, aumentar a despesa com pessoal.

A despesa com a segurança social que inclui as despesas com a participação na saúde, as prestações relativas ao subsídio familiar a crianças e jovens, outras prestações familiares e as despesas com as contribuições da autarquia como entidade patronal, para a Caixa Geral de Aposentações e para a Segurança Social do Regime Geral, no ano de 2015 atingiu o montante de 411.942,35€, a que corresponde uma diminuição em relação ao ano anterior de 6,28%.

Despesas com Pessoal								
Designação	2012	2013	2014	2015	Δ - €		Δ %	
					2015-2014	2015-2012	2015-2014	2015-2012
Titulares de órgãos de soberania e membros autárquicos	51 755	67 986	98 331	98 297	-34	46 542	-0,03%	89,93%
Pessoal dos quadros - Regime de contrato individual de trabalho (a)	1 003 674	975 871	932 384	938 179	5 795	-65 495	0,62%	-6,53%
Pessoal contratado a termo (b)	174 324	160 450	147 078	141 293	-5 785	-33 031	-3,93%	-18,95%
Representação	25 932	25 358	24 740	25 003	263	-929	1,06%	-3,58%
Subsídio de refeição	123 188	119 656	113 193	112 152	-1 041	-11 036	-0,92%	-8,96%
Subsídio de férias e natal	101 845	193 432	187 342	178 713	-8 629	76 868	-4,61%	75,48%
Remunerações por doença e maternidade/paternidade	970	3 891	9 591	10 555	964	9 585	10,06%	0,00%
Abonos variáveis ou eventuais (c)	44 369	38 613	55 115	54 281	-834	9 912	-1,51%	22,34%
Segurança social	317 895	407 486	439 529	411 942	-27 587	94 047	-6,28%	29,58%
Seguros de acidentes no trabalho e doenças profissionais	34 810	35 044	15 131	13 960	-1 171	-20 850	-7,74%	-59,90%
Total	1 878 762	2 027 787	2 022 434	1 984 376	-38 058	105 614	-1,88%	5,62%
a) Inclui as despesas com pessoal aguardando aposentação e em qualquer outra situação								
b) Inclui as despesas com pessoal em regime de tarefa e avença								
c) Inclui as despesas com as senhas de presença dos membros da Assembleia Municipal e dos vereadores em regime de não permanência								

Quadro 7 – Resumo das Despesas Correntes

4 - FORMAÇÃO

Durante o ano de 2015 foi proporcionada a participação em acções de formação profissional, aos trabalhadores municipais, adequadas à sua qualificação, nas diversas áreas, organizadas por entidades externas ao Município, designadamente pela ATAM - Associação dos Trabalhadores da Administração Local, pelo IGAP - Instituto de Gestão e

Administração Pública e outras entidades acreditadas, conforme descrição constante do quadro seguinte:

Áreas de Formação	Formandos Efetivos	Horas Realizadas	Volume realizado
Workshop – Novo Regime Jurídico de Urbanização e Edificação	1	7	7
Fiscalização Municipal de Operações Urbanísticas no âmbito no Novo Regime Jurídico de Urbanização e Edificação	2	14	28
Workshop – Código do Procedimento Administrativo	5	7	35
Código do Procedimento Administrativo	4	14	56
Código do Procedimento Administrativo	2	7	14
A Expressão Plástica no Pré-escolar e 1 Ciclo	2	28	56
Condutor/Manobrador de Máquinas de Movimento de Terras	2	14	28
Alteração ao Regime Jurídico de Urbanização e Edificação - Atualização Tabelas Taxas e Regulamentos Liquidação e Cobrança de Taxas	3	7	21
Regime Extraordinário Regularização, Alteração, Ampliação Estabelecimentos Exploração Actividades Incompatíveis Regime Jurídico de Instrumentos de Gestão Territorial (DL n.º 165/2014 de 5/11)	2	7	14
Consolidação de Contas na Administração Local	1	7	7
Consolidação de Contas na Administração Local	1	14	14
Primeiros Passos com a matemática	2	14	28
Regime Jurídico de Segurança contra Incêndios	1	7	7
Procedimentos de Legalização Urbanística	1	7	7
Prevenção e Primeiros Socorros	26	2	52
Total	55	156	374

Quadro 7 – Formação

II - EXECUÇÃO DOS DOCUMENTOS PREVISIONAIS

1. - PREVISÃO E EXECUÇÃO DA RECEITA E DESPESA

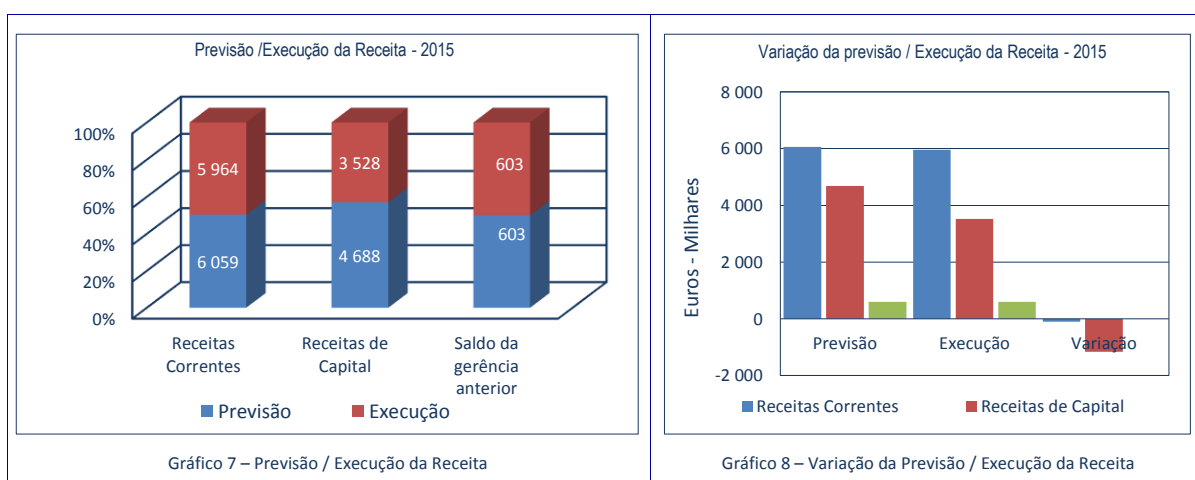
Neste capítulo pretende-se proceder a uma breve síntese dos elementos relativos à execução orçamental e patrimonial de 2015, nomeadamente no que se refere ao comportamento e evolução do último quadriénio.

1.1. – RECEITA

O total geral da receita arrecada pelo Município, incluindo o saldo da gerência anterior, apresenta o montante de 10.094.735,71€, representando cerca de 89% da execução global relativamente à previsão, dos quais 5.963.513,09€ correspondem a receitas correntes e 3.527.744,82€ a receitas de capital. Excluindo o saldo da gerência anterior, a taxa de execução da receita no ano de 2015 foi de 88,32%, cumprindo-se o estabelecido no n.º 3 do artigo 56.º do regime financeiro das autarquias locais, aprovado pela Lei n.º 73/2013, de 3 de Setembro.

Descrição	Previsão	Execução	Variação	% Execução
Receitas Correntes	6 058 612	5 963 513	-95 099	98%
Receitas de Capital	4 687 510	3 527 745	-1 159 765	75%
Saldo da gerência anterior	603 478	603 478	0	100%
Total	11 349 600	10 094 736	-1 254 864	89%

Quadro 8 - Receita



A sua variação representa uma cobrança de menos cerca de 1.255 milhões de euros, para a qual contribuíram a receita proveniente de impostos indirectos, de taxas, multas e outras

penalidades, de rendimentos de propriedade, da venda de bens e serviços correntes e das transferências de capitais relativas à participação comunitária em projectos co-financiados.

1.1.1 - RECEITAS CORRENTES

Para a estrutura das receitas correntes, são as transferências correntes que maior peso detém, com cerca de 43% do total (4.313.377,33€), seguindo-se a receita proveniente da venda de bens e serviços correntes com 7,46% (752.613,96€), dos impostos directos com 6,21% (626.902,48€), dos rendimentos de propriedade, de outras receitas correntes e a que resulta de taxas, multas e outras penalidades.

Receitas Correntes	Dotação corrigida	Execução	Diferença		Execução %	Global %
			Valor	%		
01 - Impostos directos	580 300,00	626 902,48	46 602,48	8,03	108,03	6,21
02 - Impostos indirectos	11 630,00	0,00	-11 630,00	-100,00	0,00	0,00
04 - Taxas, multas e outras penalidades	81 210,00	56 514,71	-24 695,29	-30,41	69,59	0,56
05 - Rendimentos de propriedade	260 000,00	129 138,79	-130 861,21	-50,33	49,67	1,28
06 - Transferências correntes	4 288 822,00	4 313 377,33	24 555,33	0,57	100,57	42,73
07 - Venda de bens e serviços correntes	811 450,00	752 613,96	-58 836,04	-7,25	92,75	7,46
08 - Outras receitas correntes	25 200,00	84 965,82	59 765,82	237,17	337,17	0,84
Total	6 058 612,00	5 963 513,09	-95 098,91	-1,57	98,43	59,08

Quadro 9 – Resumo das Receitas Correntes

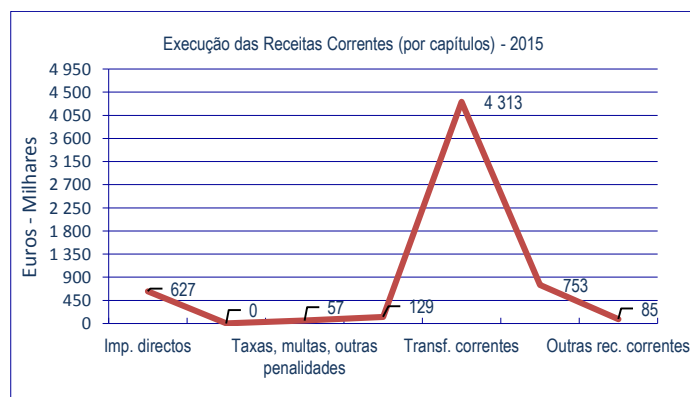


Gráfico 9 – Receita Corrente (Por Capítulos)

1.1.2 - RECEITAS DE CAPITAL

Quanto à estrutura das receitas de capital, 3.527.744,82€ correspondem a transferências de capital, representando 33,93% do total das receitas, sendo que 391.735,00€ provêm do Fundo de Equilíbrio Financeiro, 3.032.950,94€ respeita à comparticipação comunitária em projectos co-financiados e a importância de 103.058,88€ diz respeito a receita de “venda de

bens de investimento”, designadamente da venda de lotes de terreno nos loteamentos municipais “Sol Nascente”, da Azinheira em Alvações do Corgo e da Zona Oficial e da venda de um apartamento no Bairro do Cruzeiro, em Santa Marta de Penaguião.

Receitas de capital	Dotação corrigida	Execução	Diferença		Execução	Global
			Valor	%	%	%
09 - Venda de bens de investimento	28 700,00	103 058,88	74 358,88	259,09	359,09	1,02
10 - Transferências de capital	4 653 660,00	3 424 685,94	-1 228 974,06	-26,41	73,59	33,93
11 - Activos financeiros	5 000,00	0,00	-5 000,00	-100,00	0,00	0,00
12 - Passivos financeiros	0,00	0,00	0,00	0,00	0,00	0,00
13 - Outras receitas de capital	150,20	0,00	-150,20	-100,00	0,00	0,00
Total	4 687 510,20	3 527 744,82	-1 159 765,38	-24,74	75,26	34,95

Quadro 10 – Resumo das Receitas de Capital

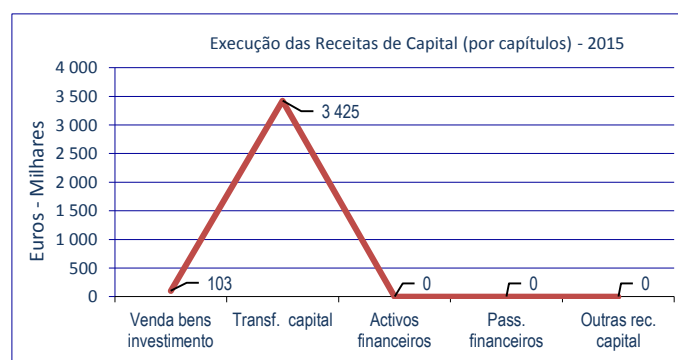


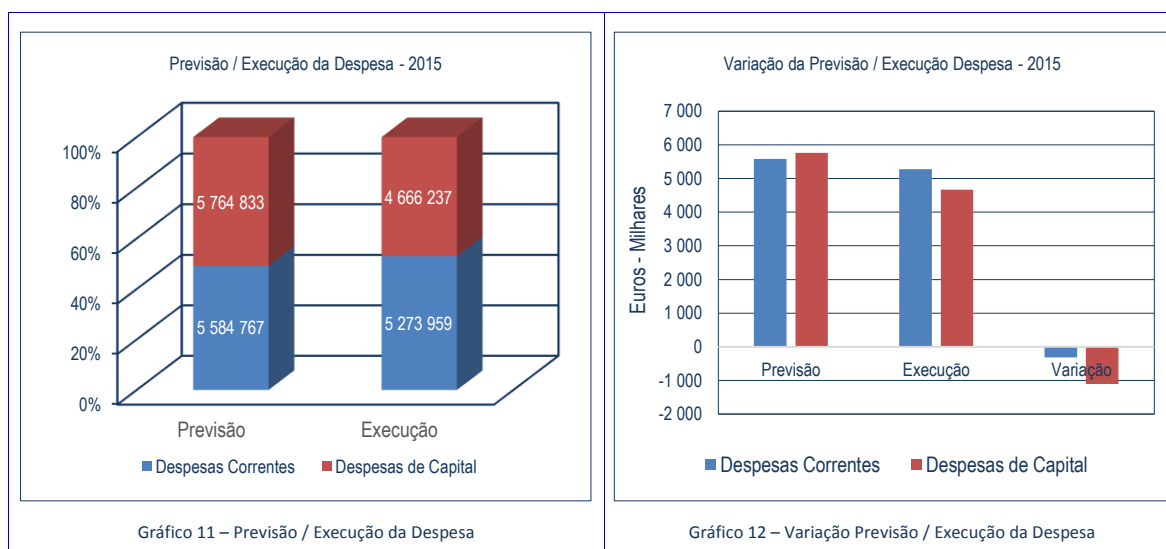
Gráfico X – Receita de Capital (Por Capítulos)

1.2. - DESPESA

O total geral da despesa paga pelo Município apresenta o montante de 9.940.195,34 €, dos quais 5.273.958,61€ são despesas correntes e 4.666.263,73€ são despesas de capital. A sua variação representa uma despesa de menos cerca de 1,410 milhões de euros, para a qual contribui principalmente a não conclusão da realização de parte dos investimentos previstos, as despesas com o pessoal, a aquisição de bens e serviços, as transferências correntes e de capital, os juros e outros encargos e outras despesas correntes. A taxa de execução da despesa total no ano de 2015 foi de cerca de 88%, sendo que 94,43% corresponde à execução de despesas correntes e 80,94% à execução de despesas de capital.

Descrição	Previsão	Execução	Variação	% Execução
Despesas Correntes	5 584 767	5 273 959	-310 808	94%
Despesas de Capital	5 764 833	4 666 237	-1 098 596	81%
Total	11 349 600	9 940 195	-1 409 405	88%

Quadro 11 – Despesa



1.2.1 - DESPESAS CORRENTES

Para a estrutura das despesas correntes, são as despesas com aquisição de bens e serviços que maior peso detém com 26,21% do total da despesa (5.273.958,61 €), seguindo-se as despesas com pessoal com 19,96% (1.984.375,68€) e as despesas com transferências correntes com 5,02% (498.991,78 €) para as Freguesias, Associações de Municípios, Fundação Museu do Douro e Instituições sem fins lucrativos.

Despesas Correntes	Dotação	Execução	Diferença		Execução %	Global %
			Valor	%		
01 - Pessoal	2 054 840,00	1 984 375,68	-70 464,32	-3,43	96,57	19,96
02 - Aquisição de bens e serviços	2 783 963,00	2 605 529,02	-178 433,98	-6,41	93,59	26,21
03 - Juros e outros encargos	46 800,00	24 564,64	-22 235,36	-47,51	52,49	0,25
04 - Transferências correntes	515 634,00	498 991,78	-16 642,22	-3,23	96,77	5,02
06 - Outras despesas correntes	183 530,00	160 497,49	-23 032,51	-12,55	87,45	1,61
Total	5 584 767,00	5 273 958,61	-310 808,39	-5,57	94,43	53,06

Quadro 12 – Resumo das Despesas Correntes

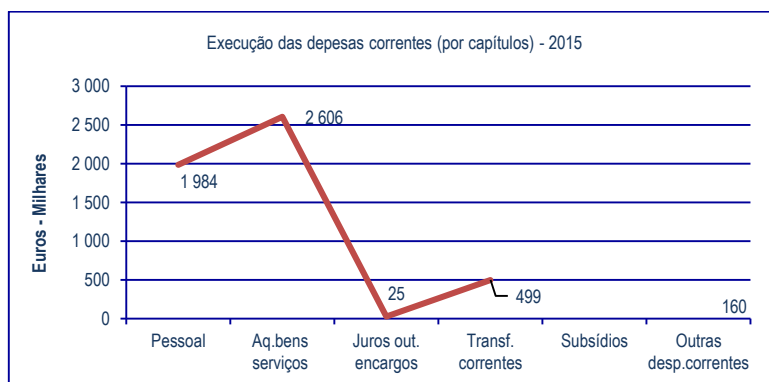


Gráfico 13 – Despesas Correntes (Por Capítulos)

1.2.2 - DESPESAS DE CAPITAL

Para a estrutura das despesas de capital, 3.938.331,46 € correspondem a aquisição de bens de capital (39,62% do total da despesa), 422.171,67 € (4,25%) correspondem a passivos financeiros ou seja a amortizações com empréstimos a médio e longo prazos e 258.535,60 € (2,60%) a transferências de capital para as Freguesias e Instituições sem fins lucrativos.

Despesas de Capital	Dotação	Execução	Diferença		Execução		Global
			Valor	%	%	%	
07 - Aquisição de bens de capital	5 014 950,00	3 938 331,46	-1 076 618,54	-21,47	78,53	39,62	
08 - Transferências de capital	276 385,00	258 535,60	-17 849,40	-6,46	93,54	2,60	
09 - Activos financeiros	47 198,00	47 198,00	0,00	0,00	100,00	0,47	
10 - Passivos financeiros	426 200,00	422 171,67	-4 028,33	-0,95	99,05	4,25	
11 - Outras despesas de capital	100,00	0,00	-100,00	-100,00	0,00	0,00	
Total	5 764 833,00	4 666 236,73	-1 098 596,27	-19,06	80,94	46,94	

Quadro 13 – Resumo das Despesas de Capital

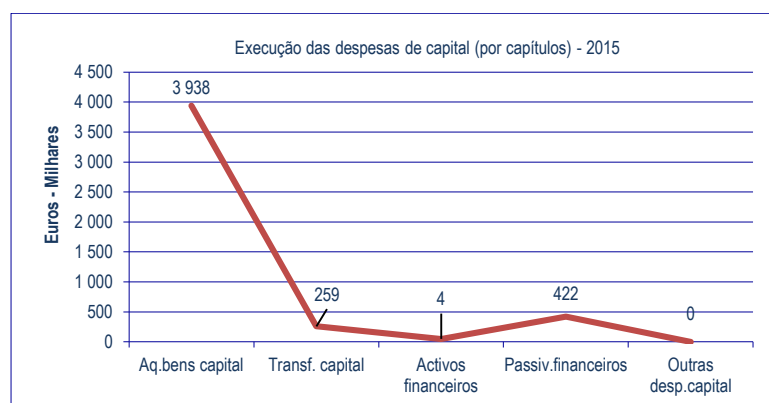


Gráfico 14 – Despesas de capital (Por capítulos)

1.3. - SALDO ORÇAMENTAL E SALDO DA GERÊNCIA

Do confronto de receitas e despesas realizadas, verifica-se que as receitas de capital são inferiores às despesas de capital em 448.937,43€, Este valor acrescido ao valor do saldo da gerência anterior, resultou um saldo de execução orçamental de 154.540,37 €. O saldo da gerência do ano de 2015 no valor de 333.230,81€, resultante da soma do saldo de execução orçamental e do saldo de operações de tesouraria no valor de 178.690,44€, transita para a gerência seguinte.

Justificação do Saldo Orçamental da Gerência	
Designação	Importância
Saldo da gerência anterior	603 477,80
Receitas correntes - Despesas correntes	689 554,48
Receitas de capital - Despesas de capital	-1 138 491,91
Saldo execução orçamental	154 540,37
Saldo operações tesouraria	178 690,44
Saldo para a gerência seguinte:	333 230,81

Quadro 14 – Resumo do Saldo

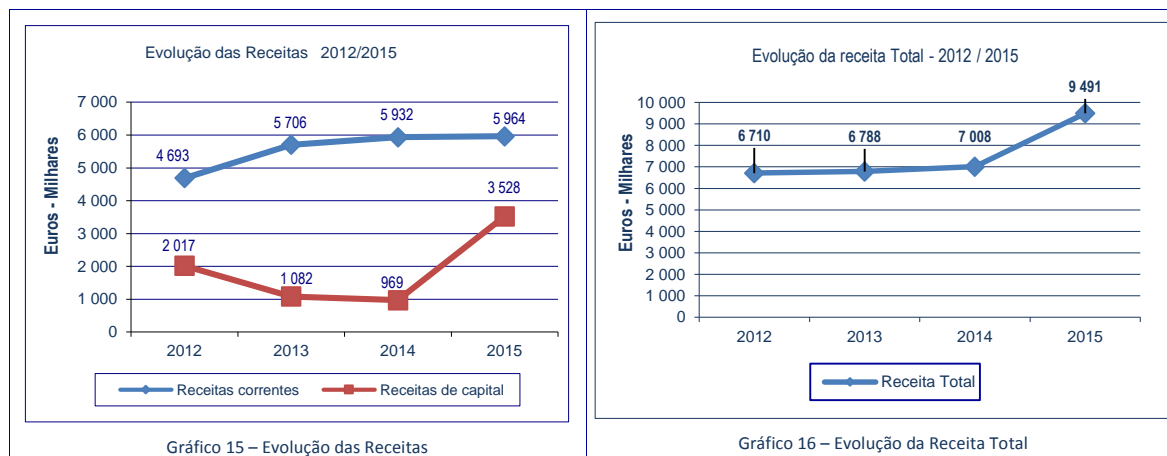
2 - EVOLUÇÃO DA RECEITA E DESPESA

2.1 - RECEITA

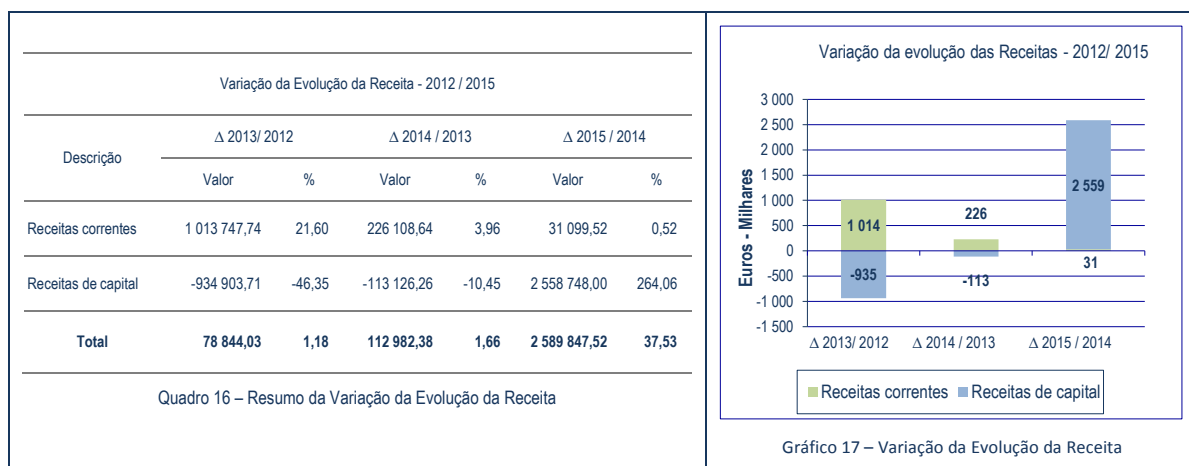
A receita global bruta no ano de 2015 atingiu o montante de 9.491.257,91€, tendo um aumento de 2.589.847,52 € em relação ao ano anterior, sendo que as receitas correntes e de capital tiveram um acréscimo de 31.099,52€ e de 2.558.748,00 €, respectivamente, em relação ao ano anterior.

Evolução da Receita - 2012 / 2015				
Descrição	Anos			
	2012	2013	2014	2015
Receitas correntes	4 692 557,19	5 706 304,93	5 932 413,57	5 963 513,09
Receitas de capital	2 017 026,79	1 082 123,08	968 996,82	3 527 744,82
Total	6 709 583,98	6 788 428,01	6 901 410,39	9 491 257,91

Quadro 15 – Resumo da Evolução da Receita



Conforme se verifica no quadro que se segue, a variação da evolução global da receita, em termos percentuais, relativamente a 2014, teve um acréscimo de 37,53%.

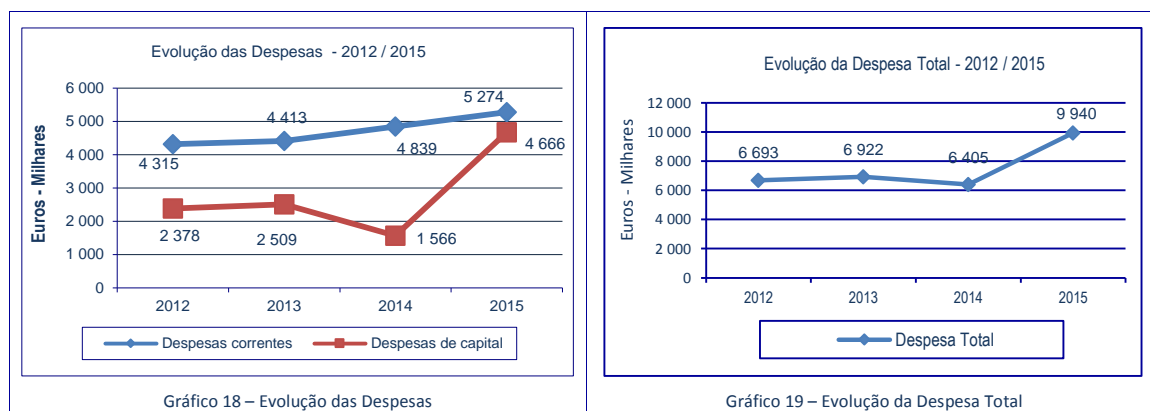


2.2 – DESPESA

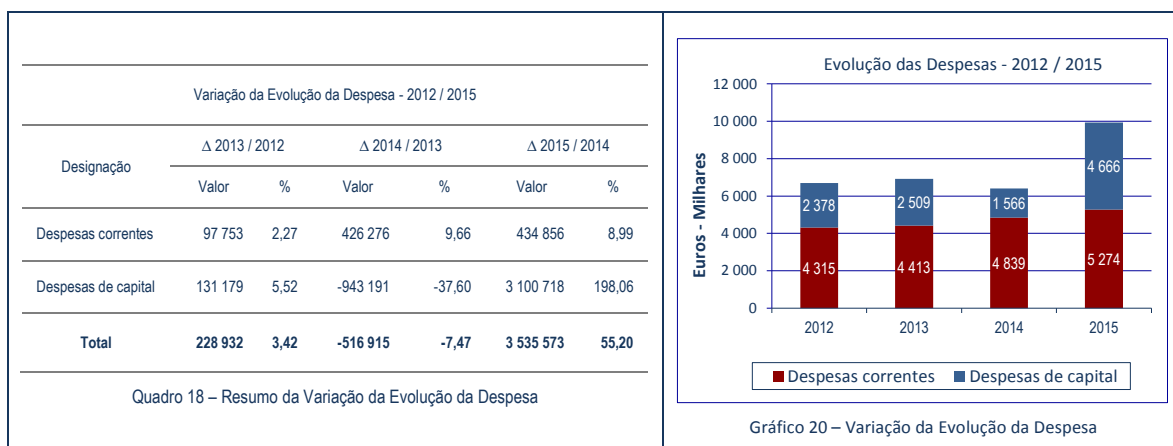
O valor global da despesa, no ano de 2015 atingiu o montante de 9.940.195,34€. Desta forma constata-se a existência de um aumento da despesa total relativamente ao ano anterior no montante de cerca de 3.536 mil euros.

Evolução da Despesa - 2012 / 2015				
Designação	Anos			
	2012	2013	2014	2015
Despesas correntes	4 315 074	4 412 827	4 839 103	5 273 959
Despesas de capital	2 377 531	2 508 710	1 565 519	4 666 237
Total	6 692 605	6 921 537	6 404 622	9 940 195

Quadro 17 – Resumo da Evolução da Despesa

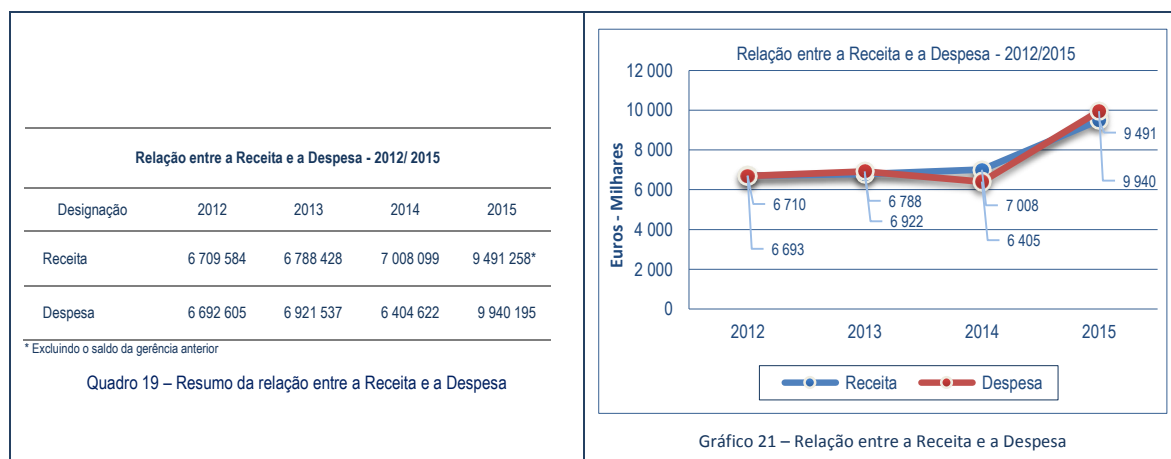


Quanto à variação da evolução global da despesa, em termos percentuais, teve um acréscimo de 55,20%, relativamente ao ano anterior, para o qual contribuiu o aumento das despesas de investimento de 198,06%.



3 - RELAÇÃO ENTRE AS RECEITAS E AS DESPESAS

Os gráficos e os quadros seguintes da execução da receita e da despesa mostram a relação entre umas e outras. Constatou-se da análise do gráfico que a despesa total em 2015, foi superior à receita total, excluindo o saldo da gerência do ano anterior, em 448.937.43€.



No ano de 2015, tal como nos anos anteriores, as receitas correntes são superiores às despesas correntes. Verifica-se que as receitas de capital tiveram um acréscimo quer em relação ao ano anterior quer em relação aos anos de 2013 e 2012, fundamentalmente pela comparticipação comunitária e da administração central nas obras de investimento.

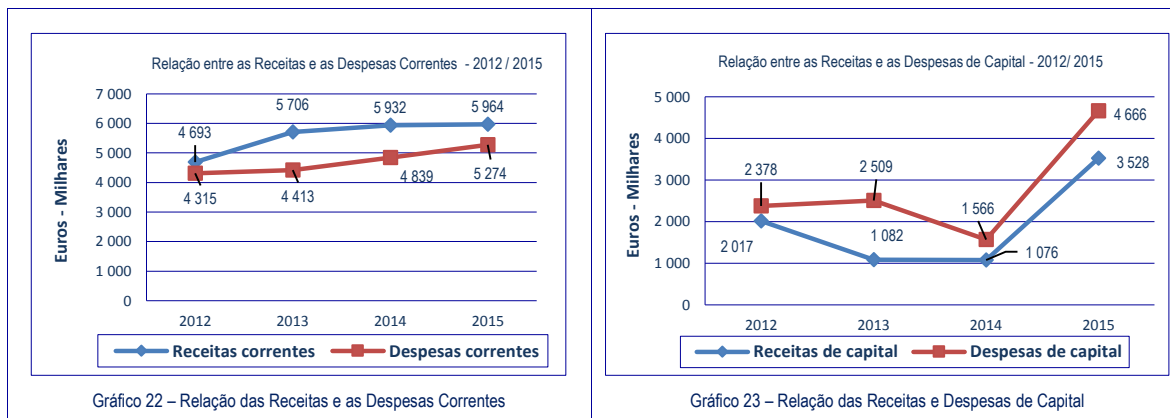
Relação entre as Receitas e as Despesas Correntes - 2012 / 2015				
Designação	2012	2013	2014	2015
Receitas correntes	4 692 557	5 706 305	5 932 414	5 963 513
Despesas correntes	4 315 074	4 412 827	4 839 103	5 273 959

Quadro 20 – Resumo da Relação entre Receitas e Despesas Correntes

Relação entre as Receitas e as Despesas de Capital - 2012 / 2015				
Designação	2012	2013	2014	2015
Receitas de capital	2 017 027	1 082 123	1 075 686	3 527 745*
Despesas de capital	2 377 531	2 508 710	1 565 519	4 666 237*

* Incluindo o saldo da gerência anterior

Quadro 21 – Resumo da Relação entre as Receitas e Despesas de Capital



De acordo com o n.º 2 do artigo 40.º da Lei n.º 73/2013, de 3 de Setembro, que estabelece o regime financeiro das autarquias locais, determina que a receita corrente bruta cobrada deve ser pelo menos igual à despesa corrente acrescida das amortizações médias de empréstimos a médio e longo prazos.

Equilíbrio Orçamental - 2015		
Descrição	Valor	
Receitas correntes - 2015	5 963 513,09	
Despesas correntes - 2015	5 273 958,61	
Amortização média dos Empréstimos médio longo prazos - 2015	333 350,00	5 607 308,61
Diferença	356 204,48	

Quadro 22 – Regra do Equilíbrio Orçamental

Assim, pela análise do quadro que antecede, verifica-se ter sido assegurado o princípio do equilíbrio orçamental, conforme o disposto na supramencionada disposição legal, uma vez que a receita corrente cobrada é superior em 356 204,48€ à despesa corrente, acrescida da importância das amortizações médias dos empréstimos de médio e longo prazos, calculada para o mesmo ano.

4 - DÍVIDA DO MUNICÍPIO

4.1 - EVOLUÇÃO DAS DÍVIDAS A CURTO E A MÉDIO E LONGO PRAZOS

O montante das dívidas do Município a curto prazo, no final de 2015, foi de 316.407,27€ correspondendo a:

- i) contribuição do Município para o capital social do Fundo de Apoio Municipal no montante total de 47.198€ (exigível a 12 meses), a realizar em sete anos, que teve início em 2015, nos termos do disposto no n.º 1 do artigo 17.º da Lei n.º 52/2014, de 25 de Agosto;
- ii) cauções de empreitadas prestadas nos termos do Código dos Contratos Públicos (173.000,06€);
- iii) facturação cujo prazo de pagamento se encontrava dentro dos prazos limites contratuais celebrados e cujo pagamento é feito por “*débito directo*” (4.556,82€);
- iv) facturas recebidas nos serviços municipais após o encerramento do ano económico (85.961,62€), ou seja, desde o dia 2 a 31 de Janeiro de 2015 e que os pagamentos também são feitos por “*débito directo*” (*Mapa 8.3.6.2 - Outras dívidas a terceiros*); e
- v) descontos para a segurança social efectuados no mês de Dezembro pelos trabalhadores municipais no valor de 5.648,50€ que, nos termos da lei, só são entregues ao Instituto de Gestão Financeira da Segurança Social, I.P., no mês seguinte.

Importa referir que os montantes mencionados já se encontram pagos na sua totalidade, com excepção do valor referente às cauções, cuja restituição é feita em conformidade com o estabelecido no referido Código dos Contratos Públicos.

Dividas a Terceiros - Curto Prazo / 2012 - 2015				
Descrição	Anos			
	2012	2013	2014	2015
Fornecedores, c/c	61 893,39	465,97	18 285,60	4 556,82
Fornecedores - Facturas em recepção e conferência	128 704,30	0,00	133 105,57	85 961,62
Fornecedores de imobilizado, c/c	0,00	159 274,69	156 615,65	0,00
Estado e outros entes públicos	0,00	0,00	0,00	5 648,50
Credores diversos	1 625,00	0,00	356 704,85	220 240,33
TOTAL	192 222,69	159 740,66	664 711,67	316 407,27

Quadro 23 – Resumo das Dívidas a Terceiros – Curto prazo

Quanto às dívidas de médio e longo prazo, estas resumem-se a empréstimos contratados nas gerências anteriores, totalizando no início da gerência 2.964.032,26 €, tal como se encontra evidenciado no respectivo mapa discriminativo, tendo sido paga durante o ano de 2015 a importância de 422.171,67 €, respeitante a amortização de capital, a que

corresponde uma redução da natureza desta dívida em 14,24%, e de 20.613,57 € referente a juros, pelo que a dívida a médio e longo prazos no final de 2015 é de 2.777.853,98€, conforme se encontra evidenciado no Balanço e no mapa de empréstimos referido.

As dívidas a médio e longo prazo incluem também a contribuição do Município para o capital social do Fundo de Apoio Municipal no valor de 235.993,39€ (superior a 12 meses), a realizar em sete anos, com início em 2015, nos termos do disposto no n.º 1 do artigo 17.º da Lei n.º 52/2014, de 25 de Agosto, a qual não releva para o limite da dívida total.

Dividas a Terceiros - Médio e longo prazos / 2012 - 2015				
Descrição	Anos			
	2012	2013	2014	2015
Dividas a médio e longo prazos	3 869 171,33	3 433 588,58	2 964 032,26	2 541 860,59
FAM 2015 a 2021	0,00	0,00	330 389,39	235 993,39
TOTAL	3 869 171,33	3 433 588,58	3 294 421,65	2 777 853,98

Quadro 24 – Resumo das Dívidas a Terceiros – Médio e longo prazo

4.2 - ENDIVIDAMENTO

A Lei n.º 73/2013, de 3 de Setembro (Regime Financeiro das Autarquias Locais e das Entidades Intermunicipais, adiante designado RFALEI), estabelece no seu artigo 52.º o conceito de dívida total de operações orçamentais no que concerne ao endividamento municipal, referindo no seu n.º 1 que “*A dívida total de operações orçamentais do município, incluindo a das entidades previstas no art.º 54.º, não pode ultrapassar, em 31 de Dezembro de cada ano, 1,5 vezes a média da receita corrente líquida cobrada nos três exercícios anteriores*”.

Por seu lado, o n.º 2 do mesmo artigo refere que a dívida total de operações orçamentais do município engloba os empréstimos, os contratos de locação financeira e quaisquer outras formas de endividamento junto das instituições financeiras, bem como os restantes débitos a terceiros decorrentes de operações orçamentais.

No artigo 54.º do RFALEI, são definidas as entidades relevantes para efeitos de limites da dívida total:

- i) Os serviços municipalizados e intermunicipalizados, neste último caso, de acordo com o critério previsto no n.º 4 do artigo 16.º da Lei n.º 50/2012, de 31 de Agosto;

- ii) As entidades intermunicipais e as entidades associativas municipais, independentemente de terem sido constituídas ao abrigo de regimes legais específicos ou de direito privado, de acordo com o critério a estabelecer pelos órgãos deliberativos, com acordo expresso das assembleias municipais respectivas, ou, na sua ausência, de forma proporcional à quota de cada município para as suas despesas de funcionamento;
- iii) As empresas locais e participadas de acordo com os artigos 19.º e 51.º da Lei n.º 50/2012, de 31 de Agosto, excepto se se tratar de empresas abrangidas pelos sectores empresarial do Estado ou regional, por força do artigo 6.º do Decreto-Lei n.º 558/99, de 17 de Dezembro, alterado pelo Decreto-Lei n.º 300/2007, de 23 de Agosto e pelas Leis n.ºs. 64-A/2008, de 31 de Dezembro e 55-A/2010, de 31 de Dezembro, proporcional à participação, directa ou indirecta, do município no seu capital social, em caso de incumprimento das regras de equilíbrio de contas previstas no artigo 40.º daquela lei;
- iv) As cooperativas e as fundações, proporcional à participação, directa ou indirecta, do município;
- v) As entidades de outra natureza relativamente às quais se verifique, de acordo com o n.º 4 do artigo 75.º, o controlo ou presunção de controlo por parte do município, pelo montante total.

A dívida total de operações orçamentais é o valor relevante para efeitos de verificação do cumprimento do limite de endividamento estabelecido no artigo 52.º do RFALEI, bem como para aferir dos municípios que se encontram em situação de saneamento financeiro (artigo 58.º) e em situação de ruptura financeira (artigo 61.º).

A Lei do Orçamento de Estado para 2015 (Lei n.º 82-B/2014, de 31 de Dezembro), prevê no seu artigo 98.º, n.º 8 que *“o montante referente à contribuição de cada município para o Fundo de Apoio Municipal não releva para o limite da dívida total previsto no n.º 1 do artigo 52.º da Lei n.º 73/2013, de 3 de Setembro”*.

Assim, através da análise dos quadros que se seguem a dívida total do Município do ano de 2015, incluindo a das entidades relevantes, nos termos dos artigos 52.º e 54.º da Lei n.º 73/2013, de 3 de Setembro, é de 2.818.814,65€. Por outro, considerando que o limite da dívida total é de 8.164.680,00€, ou seja, 1,5 vezes a média da receita corrente líquida cobrada nos três exercícios anteriores (*Quadro 25*), a Autarquia dispõe de uma margem, para atingir esse limite, de 5.345.865,35€ sendo que a dívida total no ano de 2015 corresponde a um grau de endividamento de 34,52%.

A dívida correspondente a empréstimos e a dívida das entidades relevantes que concorrem para os limites da dívida total, representam cerca de 90,5% da dívida total do Município.

Dívida total 2015	
Entidades	Valor
Município:	
A curto prazo - Dívidas a terceiros	269 208,88
A médio e longo prazos - Empréstimos	2 541 860,59
Soma	2 811 069,47
AMVDN - Associação de Municípios do Vale do Douro Norte	0,00
AMPV - Associação de Municípios Portugueses do Vinho	326,52
ANMP - Associação Nacional de Municípios Portugueses	257,91
Associação do Douro Histórico	0,00
Association Européenne des Élus de Montagne (AEM)	0,00
A.R.V.P - Associação das Rotas dos Vinhos de Portugal	0,00
Comunidade Intermunicipal do Douro	0,00
Fundação Museu do Douro	6 051,77
Município-Empresa de Cartografia e Sistemas de Informação, E.M,SA	1 108,98
Turismo do Porto e Norte de Portugal, E.R	0,00
Soma	7 745,18
Total	2 818 814,65

Quadro 25 – Dívida total

Limite da Dívida Total para 2015 (*)					Situação da dívida face ao limite - 31/12/2015	
Receita Corrente					Limite da dívida total para 2015	8 164 680,00
2015	2013	2014	Média	Limite (1,5 x Média)	Dívida total em 31/12/2015	2 818 814,65
4 692 557	5 706 305	5 930 498	5 443 120	8 164 680	Margem do limite da dívida	5 345 865,35
(*) Fonte: DGAL em www.portalaufarquivo.pt					Grau de endividamento - %	34,52%
Quadro 26 – Limite da dívida total					Quadro 27 – Situação da dívida face ao limite	

O quadro seguinte demonstra que a dívida total do Município, em 31 de Dezembro de 2015, é inferior à verificada no final do ano anterior em 482.245,24€, sendo que o grau de endividamento neste ano em relação ao ano de 2014, também diminuiu 7,70%.

Situação da dívida face ao limite			
	2015	2014	Diferença
Limite da dívida total	8 164 680,00	7 818 217,50	346 462,50
Dívida total em 31 de Dezembro	2 818 814,65	3 301 059,89	-482 245,24
Margem do limite da dívida	5 345 865,35	4 517 157,61	828 707,74
Grau de endividamento - %	34,52%	42,22%	-7,70%

Quadro 28 – Situação da dívida face ao limite

5 - INDICADORES GERAIS DE ACTIVIDADE

RÁCIOS DE ESTRUTURA							
N.º	2015			2014	2013	2012	Conteúdo
1	Impostos directos	626 902,48	10,51%	10,64%	10,49%	8,56%	Mede o peso da receita dos impostos directos no total das receitas correntes
	Receitas correntes	5 963 513,09					
2	Transferências correntes	4 313 377,33	72,33%	69,60%	67,24%	67,37%	Mede o peso da receita das transferências correntes no total das receitas correntes
	Receitas correntes	5 963 513,09					
3	Venda de bens e serviços	752 613,96	12,62%	12,26%	13,77%	17,53%	Mede o peso da receita da Venda de bens e serviços correntes no total das receitas correntes
	Receitas correntes	5 963 513,09					
4	Rendimentos de propriedade	129 138,79	2,17%	5,60%	5,65%	4,75%	Mede o peso da receita de Rendimentos de propriedade no total das receitas correntes
	Receitas correntes	5 963 513,09					
5	Transferências de capital	3 424 685,94	97,08%	97,25%	92,28%	94,86%	Mede o peso da receita das transferências de capital no total das receitas de capital
	Receitas de capital	3 527 744,82					
6	Passivos financeiros	0,00	0,00%	0,00%	0,00%	4,96%	Mede a importância dos empréstimos bancários no total das receitas de capital
	Receitas de capital	3 527 744,82					
7	Receitas correntes	5 963 513,09	62,83%	85,96%	84,06%	67,69%	Mede o peso das receitas correntes no total das receitas
	Receitas totais	9 491 257,91					

Quadro 29 – Rácios de Estrutura

RÁCIOS DE GESTÃO							
N.º	2015			2014	2013	2012	Conteúdo
8	Despesas correntes	5 273 958,61	88,44%	81,57%	77,33%	91,96%	Mede o peso do total das despesas correntes no total das receitas correntes
	Receitas correntes	5 963 513,09					
9	Despesas de capital	4 666 236,73	132,27%	161,56%	231,83%	117,87%	Mede o peso do total das despesas de capital no total das receitas de capital
	Receitas de capital	3 527 744,82					
10	Despesas c/Pessoal	1 984 375,68	33,28%	34,09%	35,54%	40,04%	Mede o peso das despesas com pessoal no total das receitas correntes
	Receitas correntes	5 963 513,09					
11	Despesas c/Pessoal	1 984 375,68	37,63%	41,79%	45,95%	43,54%	Mede o peso das despesas com pessoal no total das despesas correntes
	Despesas correntes	5 273 958,61					

Quadro 30 – Rácios de Gestão

RÁCIOS DE INVESTIMENTO							
N.º	2015			2014	2013	2012	Conteúdo
12	Despesas de Investimento	3 938 331,46	84,40%	62,72%	73,14%	71,01%	Mede o peso das despesas de investimento nas despesas de capital
	Despesas de capital	4 666 236,73					
13	Despesas de Investimento	3 938 331,46	39,62%	15,33%	26,51%	25,23%	Mede o peso das despesas de investimento no total das despesas
	Despesa Total	9 940 195,34					
14	Despesas de Investimento	3 938 331,46	535,39	133,49	249,43	229,51	Permite analisar o impacto de despesas de investimento pagas, per capita
	População (1)	7 356					
15	Despesas de Investimento	3 938 331,46	56 871	14 180	26 496	24 379	Permite comparar os investimentos pagos com a área geográfica (Km2) da Autarquia
	Área do Município (2)	69,25					

(1) INE – Censos de 2011 (Rácio em Euros)
(2) Área em Km2 (Rácio em Euros)

Quadro 31 – Rácios de Investimento

6 - GRANDES OPÇÕES DO PLANO

As linhas de desenvolvimento estratégico do Município são definidas nas Grandes Opções do Plano e incluem, designadamente o Plano Plurianual de Investimentos e as Actividades mais relevantes (Plano de Actividades Municipal) da gestão autárquica.

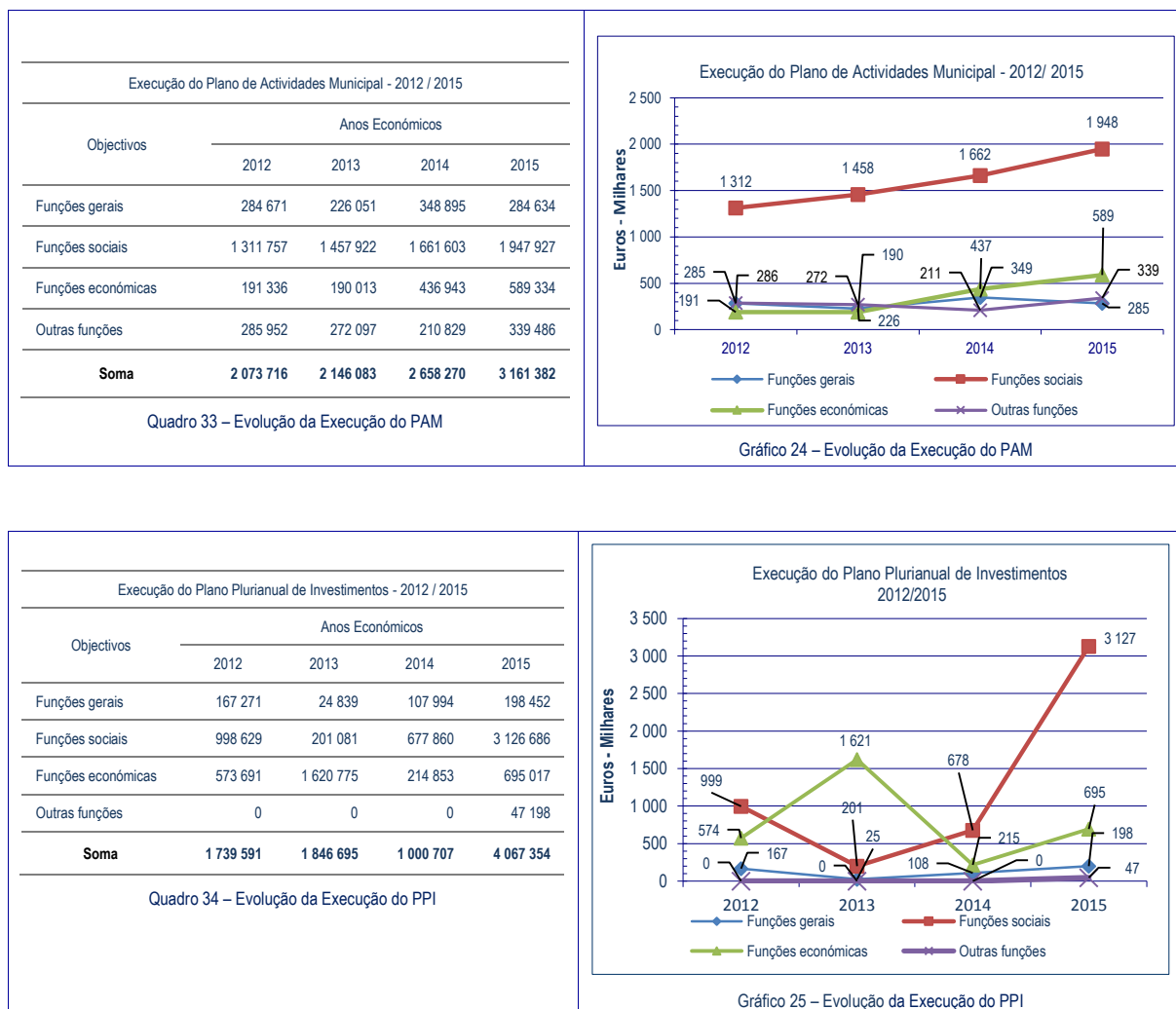
Resumo da Execução das Grandes Opções do Plano			Ano:	2015
			Unidade: Euros	
Classificação Funcional	Montante Previsto	Montante Executado	% (a)	% (b)
1 Funções gerais	596 475,00	483 086,45	80,99%	6,68%
1.1.0 Serviços gerais de administração pública	530 680,00	427 662,15	80,59%	5,92%
1.1.1 Administração geral	530 680,00	427 662,15	80,59%	5,92%
1.2.0 Segurança e ordem públicas	65 795,00	55 424,30	84,24%	0,77%
1.2.1 Protecção civil e luta contra incêndios	65 795,00	55 424,30	84,24%	0,77%
2 Funções sociais	5 868 205,00	5 074 613,63	86,48%	70,20%
2.1.0 Educação	2 880 010,00	2 786 864,70	96,77%	38,55%
2.1.1 Ensino não superior	2 722 530,00	2 631 390,30	96,65%	36,40%
2.1.2 Serviços auxiliares de ensino	157 480,00	155 474,40	98,73%	2,15%
2.3.0 Segurança e acção sociais	250 280,00	243 804,26	97,41%	3,37%
2.3.2 Acção social	250 280,00	243 804,26	97,41%	3,37%
2.4.0 Habitação e serviços colectivos	2 048 285,00	1 511 967,72	73,82%	20,92%
2.4.1 Habitação	159 900,00	94 331,83	58,99%	1,30%
2.4.2 Ordenamento do território	488 750,00	250 556,68	51,26%	3,47%
2.4.3 Saneamento	321 555,00	268 810,83	83,60%	3,72%
2.4.4 Abastecimento de água	641 400,00	529 509,92	82,56%	7,33%
2.4.5 Resíduos sólidos	362 380,00	314 782,23	86,87%	4,35%
2.4.6 Protecção do meio ambiente e conservação da natureza	74 300,00	53 976,23	72,65%	0,75%
2.5.0 Serviços culturais, recreativos e religiosos	689 630,00	531 976,95	77,14%	7,36%
2.5.1 Cultura	250 700,00	231 054,04	92,16%	3,20%
2.5.2 Desporto, recreio e lazer	438 930,00	300 922,91	68,56%	4,16%
3 Funções económicas	1 625 380,00	1 284 350,82	79,02%	17,77%
3.1.0 Agricultura, pecuária, silvicultura, caça e pesca	53 050,00	37 926,38	71,49%	0,52%
3.2.0 Indústria e energia	708 320,00	620 622,98	87,62%	8,59%
3.3.0 Transportes e comunicações	605 510,00	434 216,90	71,71%	6,01%
3.3.1 Transportes rodoviários	605 510,00	434 216,90	71,71%	6,01%
3.4.0 Comércio e turismo	228 500,00	191 557,50	83,83%	2,65%
3.4.1 Mercados e feiras	2 090,00	2 040,60	0,00%	0,03%
3.4.2 Turismo	226 410,00	189 516,90	83,71%	2,62%
3.5.0 Outras funções económicas	30 000,00	27,06	0,09%	0,00%
4 Outras funções	406 212,00	386 684,47	95,19%	5,35%
4.2.0 Transferências entre administrações	357 014,00	339 486,47	95,09%	4,70%
4.3.0 Diversas não especificadas	49 198,00	47 198,00	95,93%	0,65%
TOTAL	8 496 272,00	7 228 735,37	85,08%	100,00%

Quadro 32 – Resumo da Execução das Grandes Opções do Plano

a) % em relação ao previsto

b) % em relação ao total executado

A execução anual das actividades mais relevantes (Plano de Actividades Municipal) teve um nível de execução financeira de 95,38%, atingindo 3.161.381,62 €, e o Plano Plurianual de Investimentos teve uma execução de 78,49%, cuja despesa atingiu 4.067.353,75 €.



A execução elevada do Plano Plurianual de Investimentos, deve-se à conclusão da construção do edifício da Escola EB2+3 de Santa Marta de Penaguião e a outras construções e infraestruturas, designadamente de iluminação pública, viação rural, sinalização e trânsito e de drenagem de águas residuais.

A evolução do investimento municipal dos últimos quatro anos é demonstrada no quadro e gráfico seguinte. Destacam-se a áreas social e económica, cujos montantes realizados atingiram 5.074.613,63 € e 1.284.350,82 €, representando, respectivamente, 70,20% e 17,77%, do montante total da execução financeira anual. O montante executado referente às funções gerais foi de 483.086,45 € a que corresponde 6,68% da execução financeira

anual, sendo que nas outras funções se verificou a execução financeira no montante de 386.684,47 €.

Execução das Grandes Opções do Plano (PPI + PAM) - 2012 / 2015				
Objectivos	Anos Económicos			
	2012	2013	2014	2015
Funções gerais	451 942	250 890	456 889	483 086
Funções sociais	2 310 386	1 659 003	2 339 463	5 074 614
Funções económicas	765 027	1 810 788	651 796	1 284 351
Outras funções	285 952	272 097	210 829	386 684
Soma	3 813 307	3 992 778	3 658 977	7 228 735

Quadro 35 – Evolução da Execução das Grandes Opções do Plano

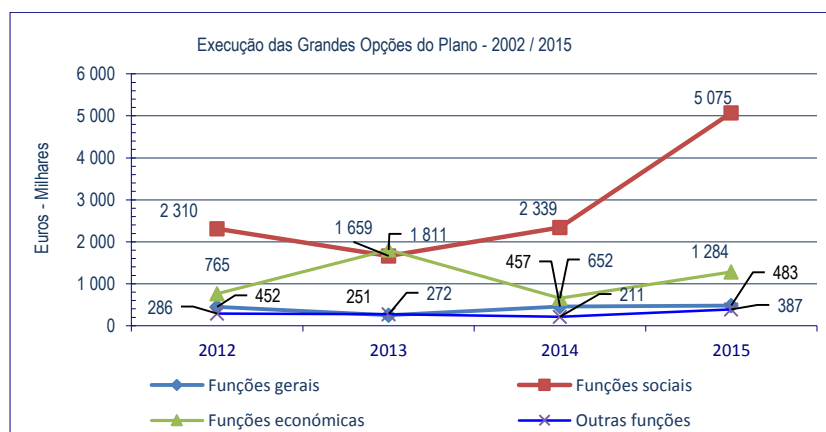
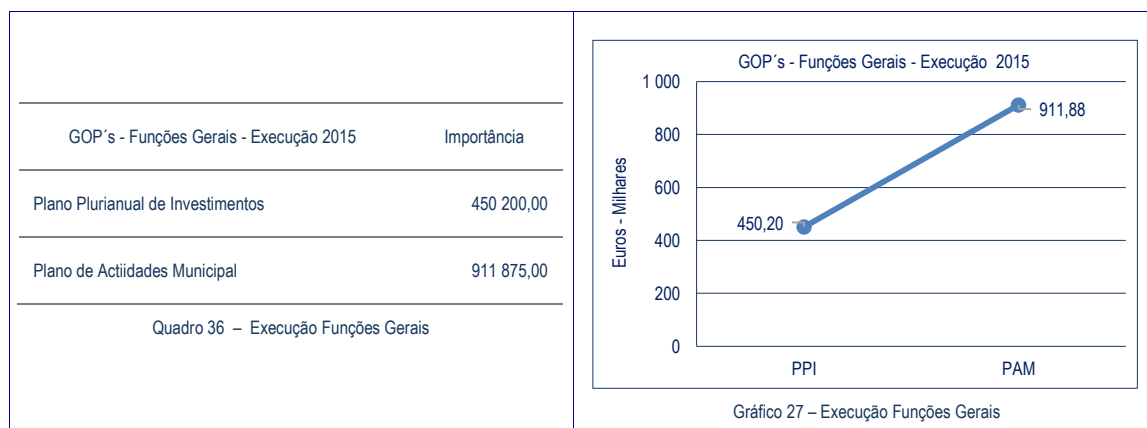


Gráfico 26 – Execução das Grandes Opções do Plano

6.1 - FUNÇÕES GERAIS

O grupo das Funções Gerais compreende as actividades de âmbito geral da administração municipal, designadamente as da área administrativa, financeira, patrimonial e na segurança e ordem públicas.



6.1.1 - SERVIÇOS GERAIS DE ADMINISTRAÇÃO PÚBLICA E SEGURANÇA E ORDEM PÚBLICAS

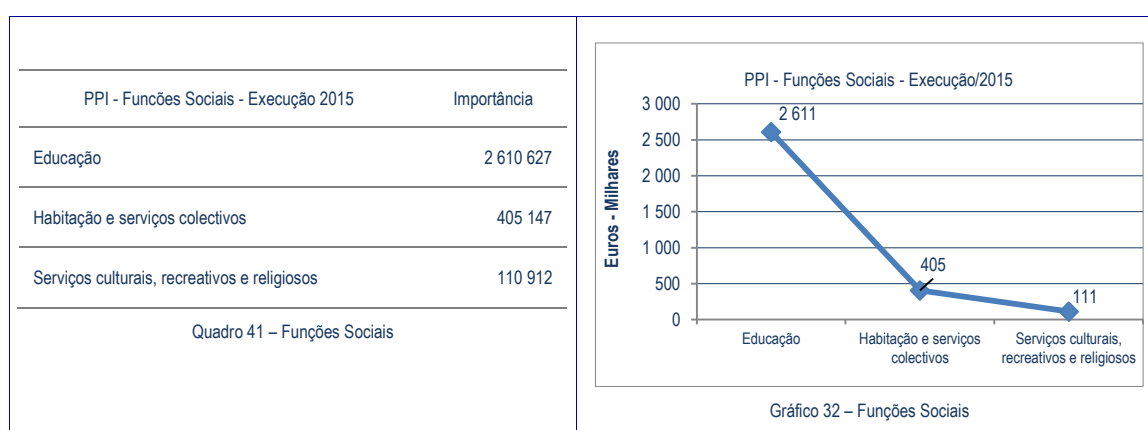
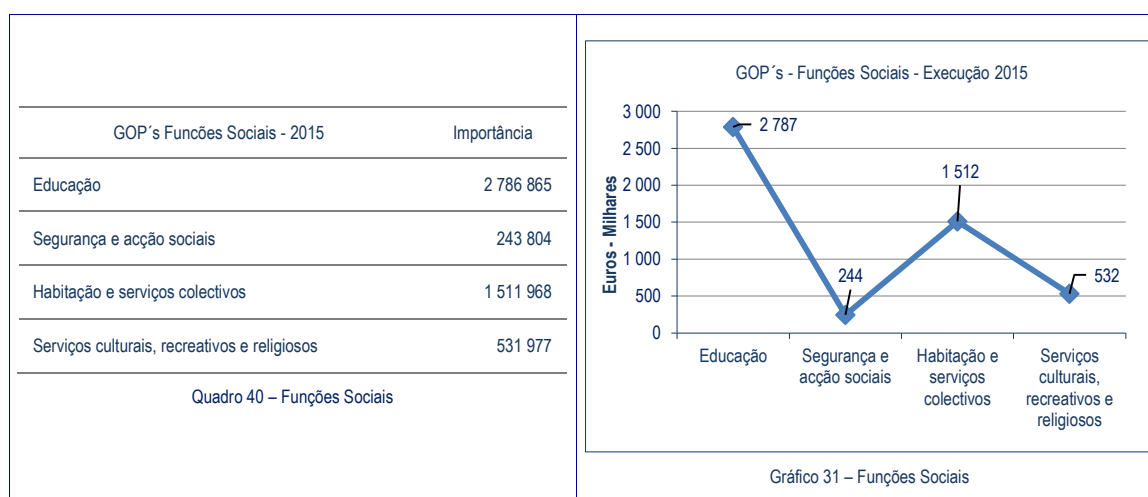

Neste subgrupo destaca-se a reparação de viaturas, a conservação e aquisição de máquinas e equipamentos, a modernização administrativa, a aquisição de software e manutenção das licenças das “aplicações” informáticas, a aquisição de equipamento informático, a qualificação dos trabalhadores municipais, a organização, as despesas com material de escritório e documentação técnica para o Julgados de Paz e as despesas com correios, telefones e outras comunicações, totalizando cerca de 483 mil euros, o que representa 6,68% da execução anual.

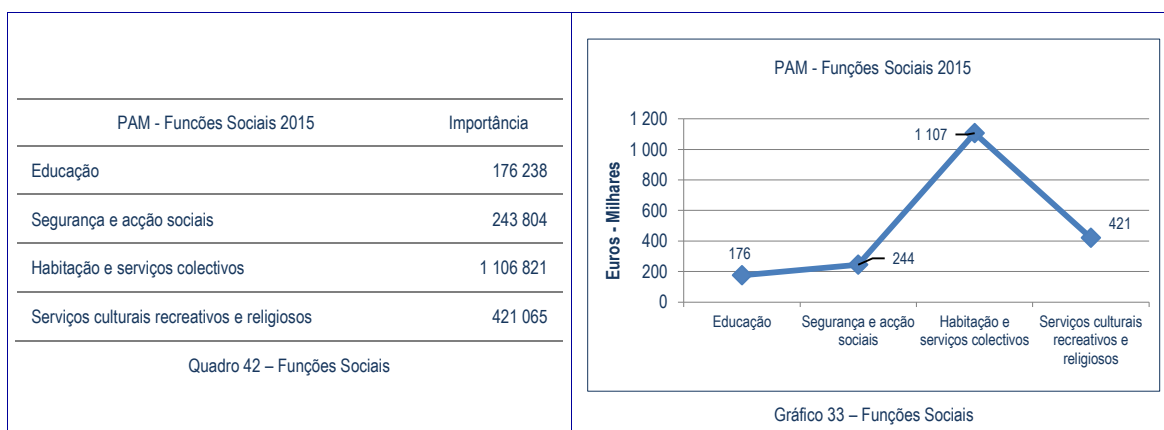


6.2 - FUNÇÕES SOCIAIS

A categoria das Funções Sociais abrange os serviços que atendem à satisfação de necessidades tais como a educação, a saúde, a segurança e acção social, a habitação, o

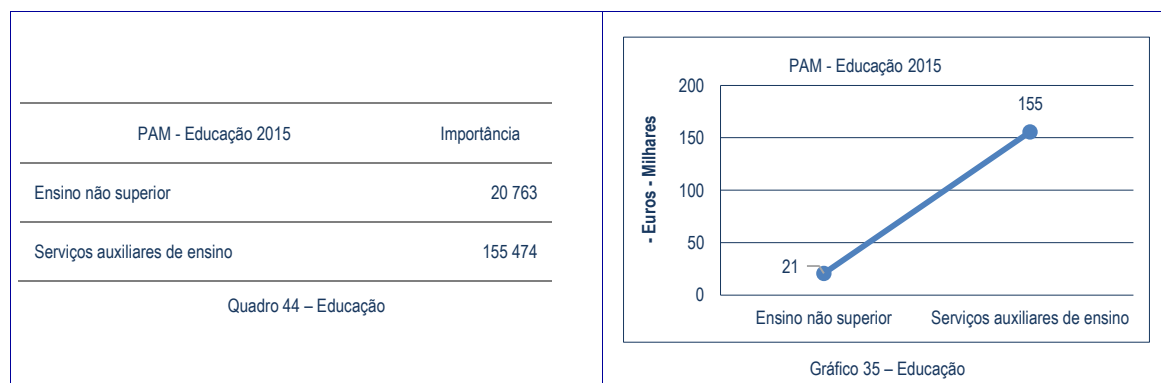
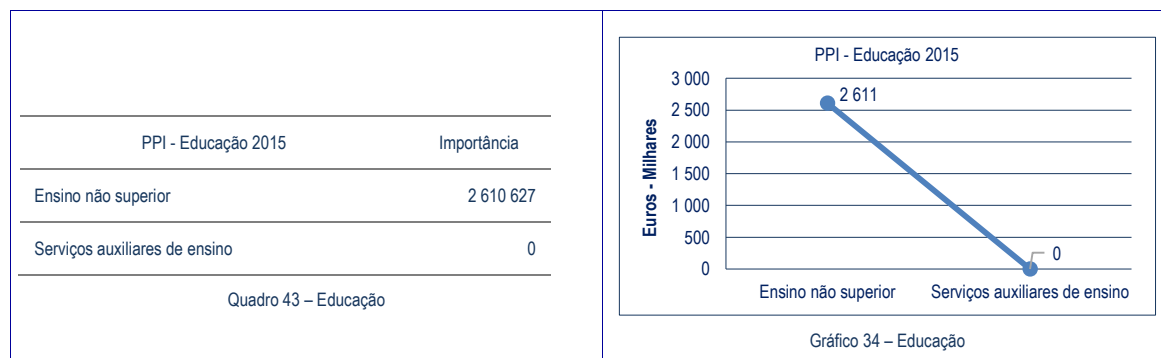
ordenamento do território, o saneamento básico, abastecimento de água, resíduos sólidos e os serviços recreativos, culturais, religiosos e cívicos.





6.2.1 - EDUCAÇÃO

Nas Funções Sociais realça-se as despesas com a educação no montante de 2.631.390,30€ que representam 36,40% do total da execução financeira anual e diz respeito à construção da Escola EB2+3 de Santa Marta, aquisição de mobiliário e equipamento escolar, aquisição de manuais e material escolar para os alunos do 1.º ciclo do ensino básico, aquecimento das escolas, transportes e refeições escolares e bolsas de estudo para os alunos que frequentam o ensino superior universitário e politécnico e no Programa LínguaLer - Sucesso para Todos, em parceria com a Universidade de Trás-os-Montes e Alto Douro.



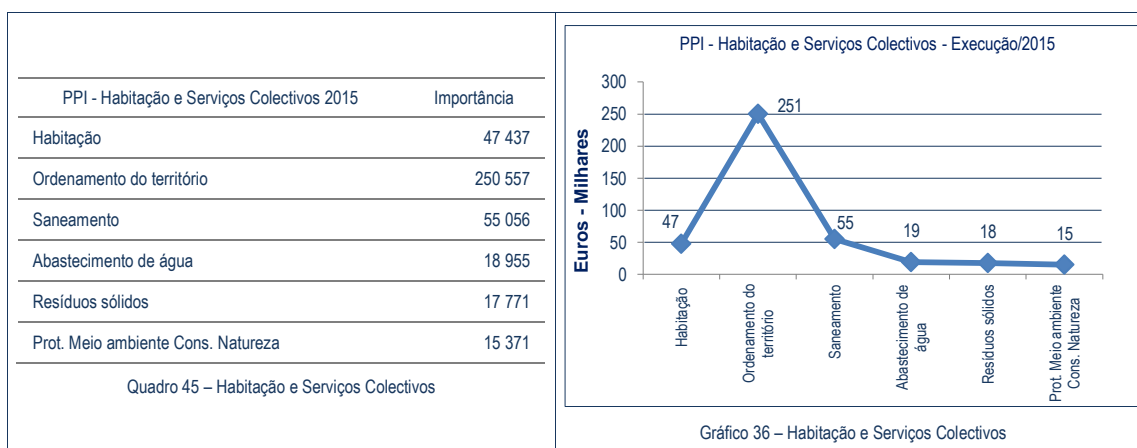
6.2.2 - SEGURANÇA E ACÇÕES SOCIAIS

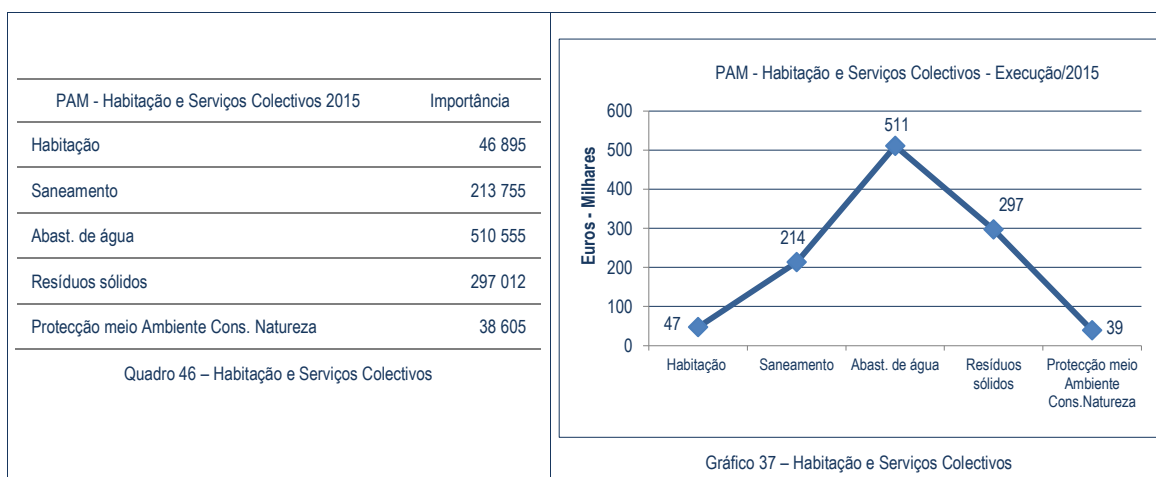
Este subgrupo compreende os serviços de acção social e as prestações pecuniárias proporcionadas aos beneficiários com necessidades especiais, designadamente, subsídios a infantários, terceira idade, deficientes e a outras instituições de assistência e de solidariedade social.

Destacam-se as actividades recreativas e sociais realizadas com os idosos, a participação às Instituições Particulares de Solidariedade Social do Concelho, a participação às Comissões Fabriqueiras e aos Centros Paroquiais, a realização do “Programa Solidarius”, dos Programas Ocupacionais (CEI e CEI+) e Estágios Profissionais que totalizaram 243.804,26 Euros.

6.2.3 - HABITAÇÃO E SERVIÇOS COLECTIVOS

No grupo Habitação e serviços colectivos evidencia-se o investimento com a conclusão das obras de adaptação dos edifícios escolares encerrados para habitação social, com obras de beneficiação e conservação dos blocos habitacionais municipais, com o Programa Bem Estar Habitacional de Pessoas Carenciadas (Apoio na beneficiação de habitações degradadas de famílias carenciadas), com a aquisição de imóveis para reordenamento de espaço públicos, com a aquisição e colocação de mobiliário urbano, com a requalificação de zonas envolventes aos Bairros Sociais, com a manutenção e conservação de jardins e espaços verdes, com a execução de diversos ramais e prolongamento de redes de saneamento e de água, bem como com a conservação das respectivas redes, totalizando cerca de 1.511.867,72 euros, a que corresponde 20,92% da execução financeira anual das Grandes Opções do Plano.



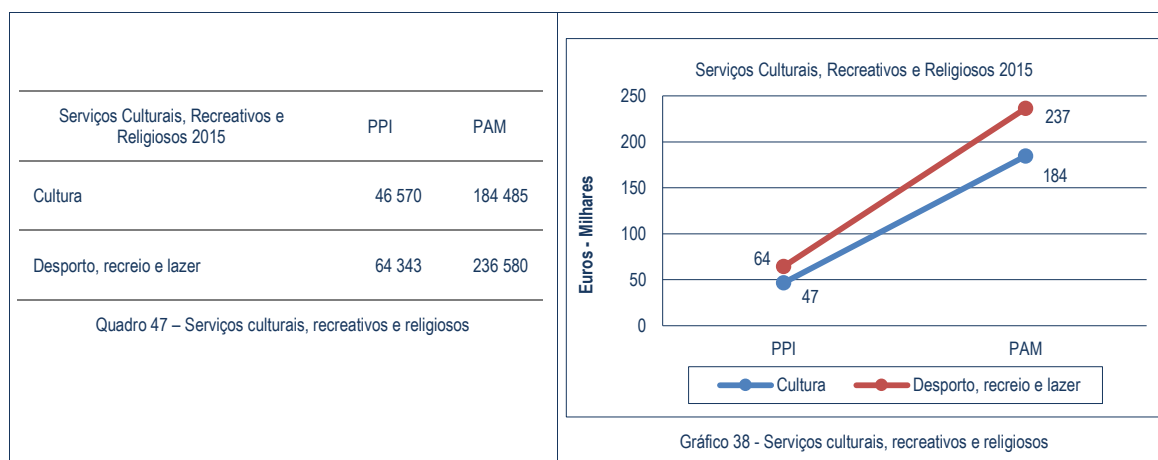


Evidencia-se a despesa com o tratamento das águas residuais e com a compra da água inicialmente à empresa Águas de Trás-os-Montes e Alto Douro, S.A, e posteriormente à empresa Águas do Norte, S.A. na sequência da atribuição pelo Estado a esta última, em regime de exclusividade, a concessão da exploração e da gestão do sistema multimunicipal de abastecimento de água e de saneamento do Norte de Portugal, cujos montantes ascenderam a 704.332,14 €, com a recolha indiferenciada dos resíduos sólidos urbanos e a deposição de resíduos no aterro sanitário, com a instalação e transporte de contentores de grandes dimensões para recolha de resíduos sólidos urbanos e com a manutenção e conservação de jardins e espaços verdes, no valor de 335.616,69 euros.

6.2.4 - OS SERVIÇOS CULTURAIS, RECREATIVOS E RELIGIOSOS

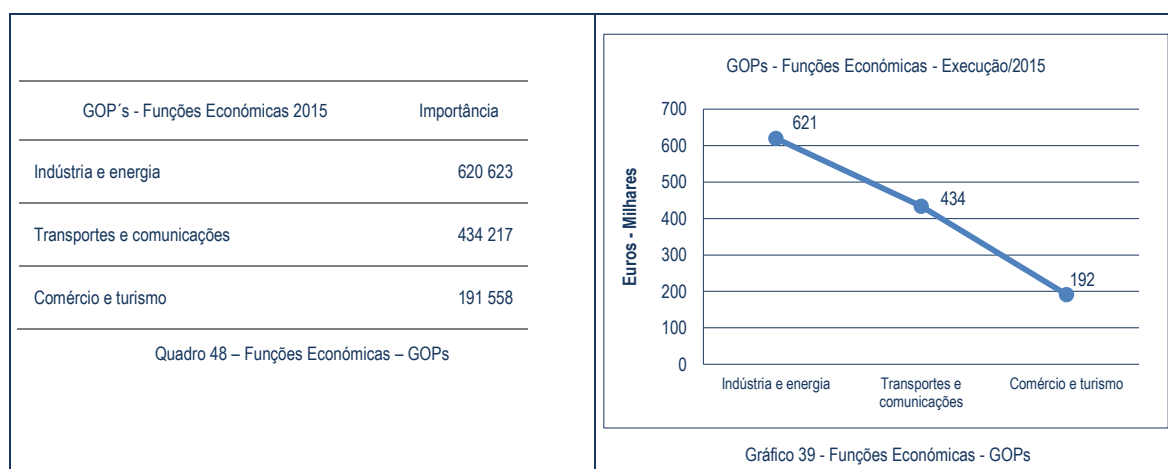
Os Serviços culturais, recreativos e religiosos compreendem as actividades culturais e desportivas, bem como os apoios e participações às associações, culturais e recreativas e às comissões de festas, as despesas com o funcionamento das piscinas, do pavilhão gimnodesportivo municipal e do estádio municipal, com a II Caminhada Nocturna, com a Rampa de Santa Marta a contar para o Campeonato Nacional de Montanha de automobilismo, com a realização da Semana Cultural e de outras acções de animação cultural e de diversas actividades desportivas e de lazer, com a aquisição de livros para a biblioteca e, ainda, com os investimentos realizados com a elaboração do projecto da obra de “Frei João de Mansilha - Espaço Douro”, com obras de conservação do complexo desportivo e dos polivalentes desportivos, com as obras de requalificação do edifício das piscinas municipais e aquisição de equipamento para as mesmas instalações e

representam 7,36% do montante total executado e a que corresponde o valor de 531.976,95€.



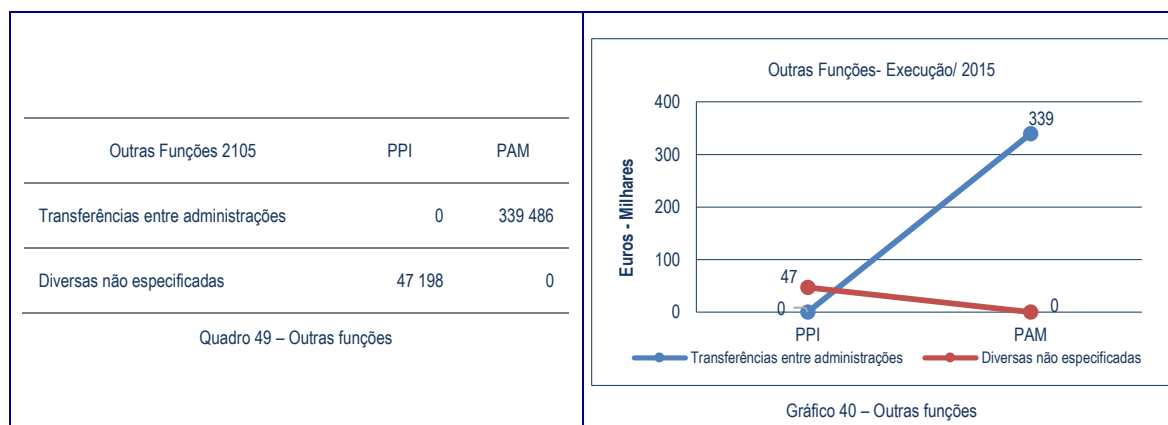
6.3 - FUNÇÕES ECONÓMICAS

Nas *Funções Económicas* cuja despesa atingiu o montante de 1.284.350,82€, representa 17,77% da execução financeira de 2015, compreende as despesas com a substituição do equipamento de iluminação no Concelho, com a construção e conservação de arruamentos, vias e de caminhos, com a sinalização e segurança rodoviária, com a reparação e construção de muros diversos, com a iluminação pública e das instalações municipais, com a aquisição de combustíveis (gás, gasolina e gasóleo), com as obras de conservação do edifício do posto de turismo e a criação da loja interactiva de turismo, bem como com a dinamização e apoio à actividade turística.



6.4 - OUTRAS FUNÇÕES

As Outras Funções respeitam às relações da autarquia com as diversas instituições, e incluem as transferências efectuadas para outras entidades da administração central, regional ou autárquica e outras despesas não especificadas.



O montante despendido deste grupo no ano de 2015 atingiu 386.684,47€ a que corresponde 5,35% da execução financeira anual. Deste valor, conforme se demonstra no quadro que segue, 330.432,47€ destinaram-se às Freguesias como transferências correntes e de capital para financiamento das atribuições e competências que lhes foram delegadas pelo Município (delegação legal de competências e dos transportes escolares), para participação na realização de diversos investimentos, bem como para participação nas despesas com o “Programa Ocupacional”.

Transferências para as Freguesias - 2015						
Freguesias	Delegação de Competências		Apoios Pontuais			Soma
	Delegação legal	Transportes escolares	Programa ocupacional	Investimentos (Genéricos)	Investimentos (Individualizados)	
Alvações do Corgo	5 151,95 €	2 685,00 €	9 798,00 €	4 234,93 €	10 000,00 €	31 869,88 €
Cumieira	8 584,81 €	-	9 798,00 €	6 382,50 €	59 490,00 €	84 255,31 €
Fontes	9 005,65 €	4 455,00 €	9 798,00 €	6 840,27 €	-	30 098,92 €
Medrões	5 151,95 €	5 022,00 €	9 798,00 €	-	-	19 971,95 €
Sever	5 966,93 €	9 300,00 €	9 798,00 €	4 904,69 €	13 000,00 €	42 969,62 €
União Freguesias Lobrigos (S.Miguel e S.João) e Sanhoane	19 478,15 €	9 559,00 €	19 486,00 €	14 764,65 €	25 000,00 €	88 287,80 €
União das Freguesias de Louredo e Fornelos	10 304,13 €	-	9 798,00 €	8 469,86 €	4 407,00 €	32 978,99 €
Total	63 643,57 €	31 021,00 €	78 274,00 €	45 596,90 €	111 897,00 €	330 432,47 €

Quadro 50 – Transferências para as Freguesias

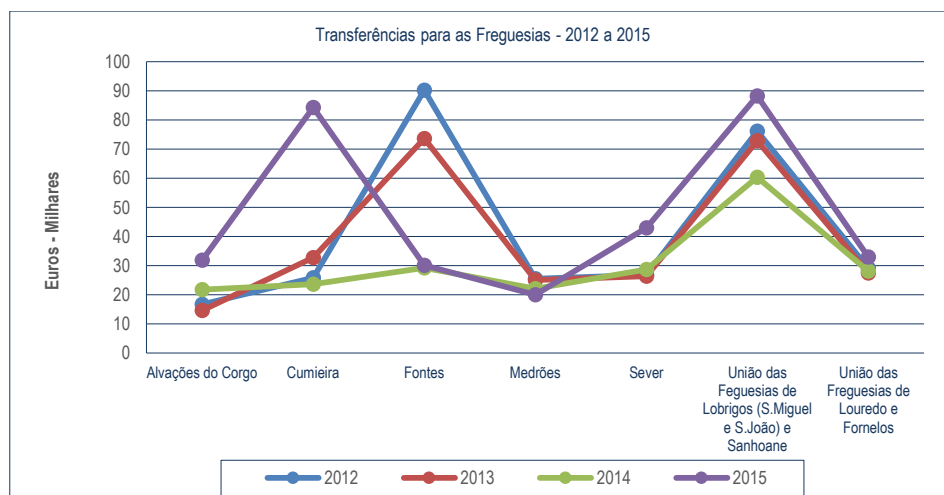


Gráfico 41 – Transferências para as Freguesias

Transferências para as Freguesias - 2012 a 2015					
	2012	2013	2014	2015	Soma
Alvações do Corgo	16 716,36	14 555,65	21 767,75	31 869,88	84 909,64
Cumieira	25 823,73	32 740,10	23 557,86	84 255,31	166 377,00
Fontes	90 248,19	73 659,37	29 259,76	30 098,92	223 266,24
Medrões	25 486,68	25 049,97	22 106,28	19 971,95	92 614,88
Sever	26 846,48	26 375,85	28 705,54	42 969,62	124 897,49
União das Freguesias de Lobrigos (S.Miguel e S.João) e Sanhoane	76 124,48	72 812,65	60 276,60	88 287,80	297 501,53
União das Freguesias de Louredo e Fornelos	29 065,90	27 421,38	28 109,33	32 978,99	117 575,60
Total	290 311,82	272 614,97	213 783,12	330 432,47	1 107 142,38

Nota: No que respeita à União de Freguesias, nos anos de 2012 e 2013, considerou-se a soma das importâncias recebidas pelas Freguesias que a constituem

Quadro 51 – Transferências para as Freguesias

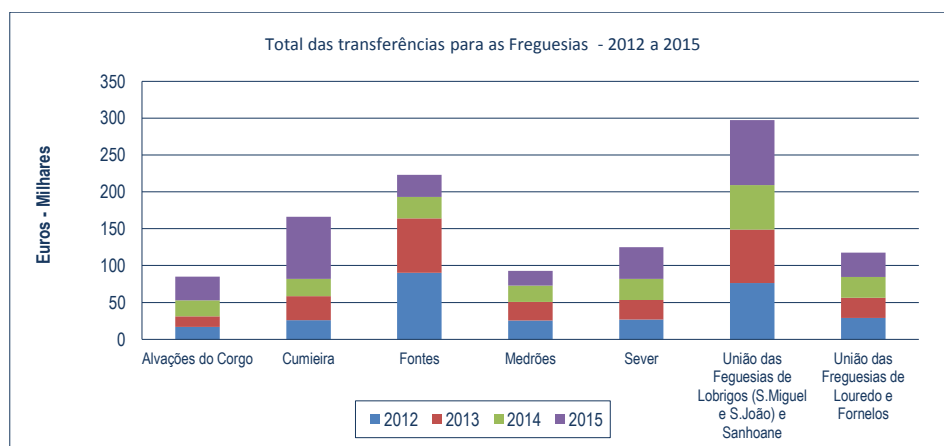


Gráfico 42 – Total das transferências para as Freguesias

Neste grupo, incluem-se também as despesas inerentes à aquisição de unidades de participação (47.198,00€) do capital social do Fundo de Apoio Municipal criado pela Lei n.º 53/2014, de 25 de Agosto e, ainda, à comparticipação e quotas devidas pelo Município para as diversas entidades com as quais está associado, designadamente com as Associações de Municípios, com a Associação do Douro Histórico e com a Fundação Museu do Douro.

III - BALANÇO E DEMONSTRAÇÃO DE RESULTADOS

A execução orçamental reflecte a receita e a despesa de determinado exercício económico, o Balanço e a Demonstração de Resultados espelham a comparação entre o passivo e o activo do património do Município e a evidenciação dos custos e proveitos incorridos e obtidos em cada exercício económico, bem como resultado apurado, ou seja, demonstram os seus bens, direitos e obrigações.

1. - BALANÇO

O Balanço e o Sistema Contabilístico adequam-se ao previsto no POCAL - Plano Oficial de Contabilidade das Autarquias Locais, espelhando a situação patrimonial da Autarquia a 31 de Dezembro de 2015.

BALANÇO							
Codigo Contas	ACTIVO	Exercícios				Variação	
		2015	%	2014	%	€	%
	ACTIVO FIXO	41 093 107,14	97,05%	40 116 502,39	96,86%	976 604,75	2,43%
	IMOBILIZADO	41 093 107,14	97,05%	40 116 502,39	96,86%	976 604,75	2,43%
	Bens de domínio público:	23 148 122,16	54,67%	24 797 471,99	59,87%	-1 649 349,83	-6,65%
451	Terrenos e recursos naturais	1 370 678,74	5,92%	1 360 624,42	5,49%	10 054,32	0,74%
453	Outras construções e infra-estruturas	20 933 527,17	90,43%	22 528 427,84	90,85%	-1 594 900,67	-7,08%
455	Bens do património histórico, artístico e cultural	130 977,00	0,57%	130 977,00	0,53%	0,00	0,00%
459	Outros bens do domínio público	14 494,81	0,06%	15 748,98	0,06%	-1 254,17	-7,96%
445	Imobilizações em curso	698 444,44	3,02%	761 693,75	3,07%	-63 249,31	-8,30%
	Soma	23 148 122,16	100,00%	24 797 471,99	100,00%	-1 649 349,83	-6,65%
	De imobilizações corpóreas:	17 598 162,97	41,56%	14 972 208,39	36,15%	2 625 954,58	17,54%
421	Terrenos e recursos naturais	2 429 224,24	13,80%	2 492 062,88	16,64%	-62 838,64	-2,52%
422	Edifícios e outras construções	14 142 174,56	80,36%	11 177 653,96	74,66%	2 964 520,60	26,52%
423	Equipamento básico	99 289,00	0,56%	87 221,23	0,58%	12 067,77	13,84%
424	Equipamento de transporte	196 921,03	1,12%	240 254,58	1,60%	-43 333,55	-18,04%
425	Ferramentas e utensílios	6 884,40	0,04%	5 660,36	0,04%	1 224,04	21,62%
426	Equipamento administrativo	280 136,85	1,59%	107 432,64	0,72%	172 704,21	160,76%
429	Outras imobilizações corpóreas	160 361,61	0,91%	140 048,68	0,94%	20 312,93	14,50%
442	Imobilizações em curso	283 171,28	1,61%	721 874,06	4,82%	-438 702,78	-60,77%
	Soma	17 598 162,97	100,00%	14 972 208,39	100,00%	2 625 954,58	17,54%
	De investimentos financeiros:	346 822,01	0,82%	346 822,01	0,84%	0,00	0,00%
411	Partes de capital	16 432,62	4,74%	16 432,62	4,74%	0,00	0,00%
412	Obrigações e títulos de participação	330 389,39	95,26%	330 389,39	95,26%	0,00	0,00%
	Soma	346 822,01	100,00%	346 822,01	100,00%	0,00	0,00%

Quadro 52 – Activo Fixo

BALANÇO							
Codigo Contas	ACTIVO	Exercícios				Variação	
		2015	%	2014	%	€	%
	ACTIVO CIRCULANTE	1 249 575,04	2,95%	1 302 402,35	3,14%	-52 827,31	-4,06%
	Existências	525 257,74	1,24%	296 834,33	0,72%	228 423,41	76,95%
36	Matérias-primas, subsidiárias e de consumo	39 952,54	7,61%	12 579,82	4,24%	27 372,72	217,59%
32	Mercadorias	485 305,20	92,39%	284 254,51	95,76%	201 050,69	70,73%
	Soma	525 257,74	100,00%	296 834,33	100,00%	228 423,41	76,95%
	Dívidas de terceiros - Curto prazo	286 180,79	0,68%	247 673,12	0,60%	38 507,67	15,55%
212	Contribuintes c/c	166,50	0,06%	440,34	0,18%	-273,84	-62,19%
213	Utentes c/c	171 127,73	59,80%	83 590,92	33,75%	87 536,81	104,72%
218	Clientes, contribuintes e utentes de cobrança duvidosa	4 473,48	1,56%	2 227,30	0,90%	2 246,18	100,85%
24	Estado e outros entes públicos	8 095,38	2,83%	14 631,53	5,91%	-6 536,15	-44,67%
262+263 267+268	Outros devedores	102 317,70	35,75%	146 783,03	59,26%	-44 465,33	-30,29%
	Soma	286 180,79	100,00%	247 673,12	100,00%	38 507,67	15,55%
	Títulos negociáveis	333 230,81	0,79%	629 543,26	1,52%	-296 312,45	-47,07%
	Depósitos em instituições financeiras e caixa:						
12	Depósitos em instituições financeiras	333 230,81	100,00%	629 543,26	100,00%	-296 312,45	-47,07%
11	Caixa	0,00		0,00		0,00	-
	Soma	333 230,81	100,00%	629 543,26	100,00%	-296 312,45	-47,07%
	Acréscimos e diferimentos	104 905,70	0,25%	128 351,64	0,31%	-23 445,94	-18,27%
271	Acréscimos de proveitos	104 905,70	100,00%	105 057,13	81,85%	-151,43	-0,14%
272	Custos diferidos	0,00	0,00%	23 294,51	18,15%	-23 294,51	-100,00%
	Soma	104 905,70	100,00%	128 351,64	100,00%	-23 445,94	-18,27%

Quadro 53 – Activo Circulante

Analisando o balanço acima apresentado, constatamos que o Activo é composto quase na sua totalidade por imobilizado representando cerca de 97,05% do seu total, sendo que 54,67% corresponde a bens do domínio público e 41,56% diz respeito a imobilizações corpóreas e 0,82% a investimentos financeiros, enquanto o activo circulante representa 2,95%.

O activo imobilizado é constituído, fundamentalmente, por terrenos e recursos naturais, edifícios e outras construções integrados quer no domínio público, quer no domínio privado municipal, bem como por equipamento básico, de transporte e administrativo, imobilizações em curso e outras imobilizações corpóreas.

Do activo circulante evidencia-se as dívidas de terceiros a curto prazo a que corresponde 0,68% do seu total, seguindo-se-lhe os acréscimos e proveitos (que devem ser reconhecidos no próprio exercício), os depósitos em instituições financeiras e as existências em matérias-primas, subsidiárias e de consumo.

O passivo divide-se em passivo circulante que inclui as dívidas a curto, médio e longo prazos com empréstimos e fornecedores c/c e fornecedores de imobilizado c/c, outras dívidas a terceiros, os acréscimos de custos (que devem ser reconhecidos no próprio

exercício) e proveitos diferidos (que devem ser reconhecidos nos exercícios seguintes), isto é, os proveitos que devem ser reconhecidos nos exercícios seguintes, o qual representa 32,57% do total dos fundos próprios e do passivo, sendo que os passivos a curto prazo e a médio e longo prazos correspondem, respectivamente, a 0,75% e a 6,56% do mesmo total. O Fundo de Apoio Municipal (exigível superior a 12 meses) corresponde a 8,5% das dívidas a médio e longo prazos.

BALANÇO							
Código Contas	Fundos Próprios e Passivo	Exercícios				Variação	
		2015	%	2014	%	€	%
	CAPITAIS PERMANENTES	31 329 367,60	73,99%	33 476 067,92	80,82%	-2 146 700,32	-6,41%
	Fundos próprios:	28 551 513,62	67,43%	30 181 646,27	72,87%	-1 630 132,65	-5,40%
51	Património	11 000 000,00	38,53%	11 000 000,00	36,45%	0,00	0,00%
571	Reservas legais	2 508 011,45	8,78%	2 508 011,45	8,31%	0,00	0,00%
576	Doações	594 737,04	2,08%	594 737,04	1,97%	0,00	0,00%
59	Resultados transitados	16 048 802,76	56,21%	16 599 876,10	55,00%	-551 073,34	-3,32%
88	Resultado líquido do exercício	-1 600 037,63	-5,60%	-520 978,32	-1,73%	-1 079 059,31	207,12%
	Soma	28 551 513,62	100,00%	30 181 646,27	100,00%	-1 630 132,65	-5,40%
	Total dos fundos próprios	28 551 513,62	67,43%	30 181 646,27	72,87%	-1 630 132,65	-5,40%
	Passivo Médio e Longo Prazos	2 777 853,98	6,56%	3 294 421,65	7,95%	-516 567,67	-15,68%
2312	Dívidas a terceiros - Médio e longo prazos	2 205 310,59	79,39%	2 548 700,57	77,36%	-343 389,98	-13,47%
23124	MLP - Exigível a 12 meses	336 550,00	12,12%	415 331,69	12,61%	-78 781,69	-18,97%
268	FAM 2015 a 2021	235 993,39	8,50%	330 389,39	10,03%	-94 396,00	-28,57%
	Soma	2 777 853,98	100,00%	3 294 421,65	100,00%	-516 567,67	-15,68%
	PASSIVO CIRCULANTE	11 013 314,58	26,01%	7 942 836,81	19,18%	3 070 477,77	38,66%
	Dívidas a terceiros - Curto prazo:	316 407,27	0,75%	334 322,27	0,81%	-17 915,00	-5,36%
221	Fornecedores, c/c	4 556,82	1,44%	18 285,60	5,47%	-13 728,78	-75,08%
228	Fornecedores - Facturas em recepção e conferência	85 961,62	27,17%	133 105,57	39,81%	-47 143,95	-35,42%
2611	Fornecedores de imobilizado, c/c	0,00	0,00%	156 615,65	46,85%	-156 615,65	-100,00%
24	Estado e outros entes públicos	5 648,50	1,79%	0,00	0,00%	5 648,50	-
262+263+ 267+ 268	Outros credores	220 240,33	69,61%	26 315,45	7,87%	193 924,88	736,92%
	Soma	316 407,27	100,00%	334 322,27	100,00%	-17 915,00	-5,36%
	Acréscimos e diferimentos	10 696 907,31	25,26%	7 608 514,54	18,37%	3 088 392,77	40,59%
273	Acréscimos de custos	330 932,27	3,09%	230 990,12	3,04%	99 942,15	43,27%
274	Proveitos diferidos	10 365 975,04	96,91%	7 377 524,42	96,96%	2 988 450,62	40,51%
	Soma	10 696 907,31	100,00%	7 608 514,54	100,00%	3 088 392,77	40,59%
	Total do passivo	13 791 168,56	32,57%	11 237 258,46	27,13%	2 553 910,10	22,73%
	Total dos fundos próprios e do passivo	42 342 682,18	100,00%	41 418 904,73	100,00%	923 777,45	2,23%

Quadro 54 – Fundos Próprios e Passivo

Os fundos próprios, representam 67,43% do total dos fundos próprios e do Activo, fixando-se em 2015, em 42.342.682,18 euros. Por outro lado, no mesmo exercício, os Acréscimos e diferimentos do passivo, representam 25,26%, daquele mesmo total.

2. - DEMONSTRAÇÃO DE RESULTADOS POR NATUREZA

A demonstração de resultados por natureza adequa-se ao previsto no POCAL - Plano Oficial de Contabilidade das Autarquias Locais, apresentando os resultados das operações económicas - custos e proveitos - da Autarquia durante o ano de 2015.

Demonstração dos Resultados por Natureza							
Código Contas		Exercícios				Variação	
		2015	%	2014	%	€	%
Custos e perdas							
61	Custo das mercadorias vendidas e das matérias consumidas:	403 383,80	4,99%	53 972,96	0,77%	349 410,84	647,38%
	Mercadorias	403 383,80	4,99%	53 972,96	0,77%	349 410,84	647,38%
	Matérias	0,00	0,00%	0,00	0,00%	0,00	0,00%
62	Fornecimentos e serviços externos	1 988 984,99	24,60%	1 540 844,83	21,88%	448 140,16	29,08%
	Custos com o pessoal:	2 026 525,57	25,06%	2 028 097,18	28,80%	-1 571,61	-0,08%
641+642	Remunerações	1 589 714,57	19,66%	1 574 583,66	22,36%	15 130,91	0,96%
643 a 648	Encargos sociais	436 811,00	5,40%	453 513,52	6,44%	-16 702,52	-3,68%
63	Transferências e subsídios correntes concedidos e prestações sociais	493 521,04	6,10%	355 870,77	5,05%	137 650,27	38,68%
66	Amortizações do exercício	2 757 336,59	34,10%	2 707 829,52	38,46%	49 507,07	1,83%
67	Provisões do exercício	0,00		0,00			
65	Outros custos e perdas operacionais	72 626,57	0,90%	47 487,58	0,67%	25 138,99	52,94%
	(A)	7 742 378,56	95,75%	6 734 102,84	95,64%	1 008 275,72	14,97%
68	Custos e perdas financeiros	44 285,89	0,55%	50 429,41	0,72%	-6 143,52	-12,18%
	(C)	7 786 664,45	96,29%	6 784 532,25	96,35%	1 002 132,20	14,77%
69	Custos e perdas extraordinários	299 638,56	3,71%	256 683,99	3,65%	42 954,57	16,73%
	(E)	8 086 303,01	100,00%	7 041 216,24	100,00%	1 045 086,77	14,84%
88	Resultado líquido do exercício	-1 600 037,63	-19,79%	-520 978,32	-7,40%	-1 079 059,31	207,12%
	(G)	6 486 265,38	80,21%	6 520 237,92	92,60%	-33 972,54	-0,52%
Proveitos e ganhos							
	Venda e prestações de serviços:	767 043,53	11,83%	728 051,66	11,17%	38 991,87	5,36%
7111	Vendas de mercadorias	1 377,63	0,02%	1 512,68	0,02%	-135,05	-8,93%
7112+7113	Vendas de produtos	254 371,08	3,92%	238 250,02	3,65%	16 121,06	6,77%
712	Prestações de serviços	511 294,82	7,88%	488 288,96	7,49%	23 005,86	4,71%
72	Impostos e taxas	619 706,79	9,55%	679 783,96	10,43%	-60 077,17	-8,84%
	Variação da produção						
74	Transferências e subsídios obtidos	4 714 375,91	72,68%	4 492 593,76	68,90%	221 782,15	4,94%
76	Outros proveitos e ganhos operacionais						
	(B)	6 101 126,23	94,06%	5 900 429,38	90,49%	200 696,85	3,40%
78	Proveitos e ganhos financeiros	93 180,79	1,44%	334 418,73	5,13%	-241 237,94	-72,14%
	(D)	6 194 307,02	95,50%	6 234 848,11	95,62%	-40 541,09	-0,65%
79	Proveitos e ganhos extraordinários	291 958,36	4,50%	285 389,81	4,38%	6 568,55	2,30%
	(F)	6 486 265,38	100,00%	6 520 237,92	100,00%	-33 972,54	-0,52%
	Resultados operacionais: (B) - (A);	-1 641 252,33	-25,30%	-833 673,46	-12,79%	-807 578,87	96,87%
	Resultados financeiros: (D-B) - (C-A);	48 894,90	0,75%	283 989,32	4,36%	-235 094,42	-82,78%
	Resultados correntes: (D) - (C);	-1 592 357,43	-24,55%	-549 684,14	-8,43%	-1 042 673,29	189,69%
	Resultado líquido do exercício: (F) - (E).	-1 600 037,63	-24,67%	-520 978,32	-7,99%	-1 079 059,31	207,12%

Quadro 55 – Custos e Perdas – Proveitos e Ganhos

A demonstração de resultados tem por objectivo apresentar o exercício, evidenciando os custos e os proveitos pela sua natureza, servindo para avaliar a aplicação dos recursos utilizados

O Município encerrou as suas contas relativas ao exercício económico de 2015 com um resultado líquido de -1 600 037,63€, fundamentado pelo desempenho nos resultados operacionais, ou seja, pelo resultado gerado pela actividade municipal, o qual é apurado pela diferença entre os “*Proveitos Operacionais*” (vendas, prestações de serviços, impostos e taxas e transferências e subsídios obtidos) e os “*Custos Operacionais*” (compra de mercadorias e matérias primas, custos com pessoal e encargos, transferências e subsídios correntes concedidos, outros custos e perdas operacionais e amortizações do imobilizado.

Para a formação deste resultado contribuíram as componentes constantes do quadro seguinte:

Resultados	Anos Económicos				Δ 2015 / 2014		Δ 2015 / 2012	
	2015	2014	2013	2012	Valor	%	Valor	%
Resultados operacionais	-1 641 252,33	-833 673,46	-1 076 534,11	-1 297 400,03	-807 578,87	96,87%	-343 852,30	31,94%
Resultados financeiros	48 894,90	283 989,32	176 334,61	148 283,76	-235 094,42	-82,78%	-99 388,86	-56,36%
Resultados correntes	-1 592 357,43	-549 684,14	-900 199,50	-1 149 116,27	-1 042 673,29	189,69%	-443 241,16	49,24%
Resultado líquido do exercício	-1 600 037,63	-520 978,32	-672 623,44	-1 252 307,80	-1 079 059,31	207,12%	-347 729,83	51,70%

Quadro 56 – Resultados

O conjunto dos proveitos operacionais foi influenciado pela venda e prestação de serviços, pelas transferências e subsídios obtidos e pelos impostos e taxas como resulta dos valores evidenciados no quadro que se segue, verificando-se um aumento de 38.991,87€ (5,36%) e de 221.782,15€ (4,94%) e de uma diminuição de 60.077,17€ (-8,84%), respectivamente, face ao ano anterior.

Proveitos operacionais	Anos Económicos				Δ 2015 / 2014		Δ 2015 / 2012	
	2015	2014	2013	2012	Valor	%	Valor	%
Venda e prestação de Serviços	767 043,53	728 051,66	770 783,41	803 708,50	38 991,87	5,36%	-36 664,97	-4,76%
Impostos e taxas	619 706,79	679 783,96	650 343,67	438 098,42	-60 077,17	-8,84%	181 608,37	27,92%
Transferências e subsídios obtidos	4 714 375,91	4 492 593,76	4 611 372,25	4 663 352,30	221 782,15	4,94%	51 023,61	1,11%
Total	6 101 126,23	5 900 429,38	6 032 499,33	5 905 159,22	200 696,85	3,40%	195 967,01	3,25%

Quadro 57 – Proveitos Operacionais

Por outro lado, os custos operacionais, relativamente ao ano anterior, tiveram um aumento de 1.008.275,72€ a que corresponde uma variação de 14,97%, em relação ao ano anterior.

Custos operacionais	Anos Económicos				Δ 2015 / 2014		Δ 2015 / 2012	
	2015	2014	2013	2012	Valor	%	Valor	%
Custo Merc.Vend.Mat.Consumidas	403 383,80	53 972,96	56 614,64	324 721,52	349 410,84	647,38%	78 662,28	138,94%
Fornecimentos e serviços externos	1 988 984,99	1 540 844,83	1 619 370,76	1 739 175,56	448 140,16	29,08%	249 809,43	15,43%
Custos com pessoal	2 026 525,57	2 028 097,18	2 260 932,99	2 082 951,03	-1 571,61	-0,08%	-56 425,46	-2,50%
Amortizações do exercício	2 757 336,59	2 707 829,52	2 882 505,79	2 718 292,56	49 507,07	1,83%	39 044,03	1,35%
Transf. subs.correntes concedidos	493 521,04	355 870,77	220 527,48	230 233,76	137 650,27	38,68%	263 287,28	119,39%
Outros custos operacionais	72 626,57	47 487,58	69 081,78	107 184,82	25 138,99	52,94%	-34 558,25	-50,03%
Total	7 742 378,56	6 734 102,84	7 109 033,44	7 202 559,25	1 008 275,72	14,97%	539 819,31	7,59%

Quadro 58 – Custos Operacionais

Os resultados financeiros evidenciam os “lucros” ou prejuízos sendo apurados pela diferença entre “*Custos e Perdas e Proveitos e Ganhos*”, ambos de natureza essencialmente financeira. No ano de 2015 apresentam um valor positivo de 48 894,90€, sendo que os proveitos financeiros são basicamente provenientes da concessão da exploração da rede eléctrica em baixa tensão e da Barragem do Rio Sordo, suficientes para cobrirem os custos financeiros que são originados pelos juros e pelos encargos suportados com os empréstimos de médio e longo prazos e outros custos.

Proveitos financeiros	Anos Económicos				Δ 2015 / 2014		Δ 2015 / 2012	
	2015	2014	2013	2012	Valor	%	Valor	%
Proveitos e ganhos financeiros	93 180,79	334 418,73	215 562,96	222 999,30	-241 237,94	-72,14%	-129 818,51	-60,22%

Quadro 59 – Proveitos Financeiros

Custos financeiros	Anos Económicos				Δ 2015 / 2014		Δ 2015 / 2012	
	2015	2014	2013	2012	Valor	%	Valor	%
Custos e perdas financeiras	44 285,89	50 429,41	39 228,35	74 715,54	-6 143,52	-12,18%	-30 429,65	-77,57%

Quadro 60 – Custos Financeiros

Os proveitos e ganhos extraordinários são derivados fundamentalmente de ganhos em existências e em imobilizações, bem como de benefícios de penalidades contratuais, de reduções de amortizações e de provisões e de outros proveitos e ganhos extraordinários. Os custos e perdas extraordinários dizem respeito essencialmente a transferências de capitais concedidas pela Autarquia.

Proveitos extraordinários	Anos Económicos				Δ 2015 / 2014		Δ 2015 / 2012	
	2015	2014	2013	2012	Valor	%	Valor	%
Proveitos e ganhos extraordinários	291 958,36	285 389,81	656 880,68	101 535,73	6 568,55	2,30%	190 422,63	28,99%

Quadro 61 – Proveitos Extraordinários

Custos extraordinários	Anos Económicos				Δ 2015 / 2014		Δ 2015 / 2012	
	2015	2014	2013	2012	Valor	%	Valor	%
Custos e perdas extraordinários	299 638,56	256 683,99	429 304,62	204 727,26	42 954,57	16,73%	94 911,30	22,11%

Quadro 62 – Custos Extraordinários

3.- INDICADORES DA SITUAÇÃO ECONÓMICA-FINANCEIRA

3.1 - DE ESTRUTURA

3.1.1 - DO ACTIVO

Indicadores de Estrutura	2015		2014		2013		2012		Variação %		Obs
	Valores	%	Valores	%	Valores	%	Valores	%	2015-2014	2015-2012	
Activo líquido fixo	41 093 107,14		40 116 502,39		41 380 273,34		42 273 467,59				
Activo líquido total	42.342.682,18	97%	41 418 904,74	97%	41 629 832,52	99%	42 710 093,58	98,98%	-0,20%	-1,95%	
Bens do domínio público líquidos	23 148 122,16		24 797 471,99		26 683 570,86		27 137 850,10				
Activo líquido total	42.342.682,18	55%	41 418 904,74	60%	41 629 832,52	64%	42 710 093,58	63,54%	-8,69%	-13,96%	
Imobilizações corpóreas líquidas	17 598 162,97		14 972 208,39		14 680 269,86		15 119 184,87				
Activo líquido total	42.342.682,18	42%	41 418 904,74	36%	41 629 832,52	35%	42 710 093,58	35,40%	14,97%	17,41%	
Imob.financ. líquido	346 822,01		346 822,01		16 432,62		16 432,62				
Activo líquido total	42.342.682,18	0,82%	41 418 904,74	0,84%	41 629 832,52	0,04%	42 710 093,58	0,04%	-2,18%	2028,88%	
Activo circulante	1 249 575,04		1 302 402,35		249 559,18		436 625,99				
Activo líquido total	42.342.682,18	3,0%	41 418 904,74	3,1%	41 629 832,52	0,6%	42 710 093,58	1,02%	-6,15%	188,67%	
Fundos próprios	28 551 513,62		30 181 646,27		30 812 581,76		31 485 205,20				
Activo líquido total	42.342.682,18	67%	41 418 904,74	73%	41 629 832,52	74%	42 710 093,58	73,72%	-7,46%	-8,53%	Grau de autonomia financeira

Quadro 63 – Indicadores do Activo

3.1.2 - DOS FUNDOS PRÓPRIOS E DO PASSIVO

Indicadores de Estrutura	2015		2014		2013		2012		Variação %		Obs
	Valores	%	Valores	%	Valores	%	Valores	%	2015-2014	2015-2012	
Fundos próprios	28 551 513,62		30 181 646,27		30 812 581,76		31 485 205,20				
Passivo	13 791 168,56	207%	11 237 258,47	269%	10 817 250,76	285%	11 224 888,38	280,49%	-22,92%	-26,19%	Grau de solvabilidade
Património	11 000 000,00		11 000 000,00		11 000 000,00		11 000 000,00				
Fundos próprios	28 551 513,62	39%	30 181 646,27	36%	30 812 581,76	36%	31 485 205,20	34,94%	5,71%	10,28%	Estrutura de capitais próprios
Passivo (curto prazo)	316 407,27		664 711,67		159 740,66		192 222,69				
Passivo	13 791 168,56	2,3%	11 237 258,47	5,9%	10 817 250,76	1,5%	11 224 888,38	1,71%	-22,88%	33,97%	
Passivo (médio e longo prazo)	2 777 853,98		2 964 032,26		3 433 588,58		3 869 171,33				
Passivo	13 791 168,56	20%	11 237 258,47	29%	10 817 250,76	32%	11 224 888,38	34,47%	-31,29%	-41,57%	
Acréscimos e diferimentos	10 696 907,31		7 608 514,54		7 223 921,52		7 163 494,36				
Passivo	13 791 168,56	78%	11 237 258,47	68%	10 817 250,76	67%	11 224 888,38	63,82%	14,56%	21,54%	
Dívidas à banca a Méd.longo prazo	2 514 860,59		2 964 032,26		3 433 588,58		3 869 171,33				
Passivo médio e longo prazo	2 777 853,98	92%	3 294 421,65	90%	3 433 588,58	100%	3 869 171,33	100,00%	1,70%	8,50%	

Quadro 64 – Indicadores dos Fundos Próprios e do Passivo

3.1.3 - DOS PROVEITOS

Indicadores de Estrutura	2015		2014		2013		2012		Variação %		Obs
	Valores	%	Valores	%	Valores	%	Valores	%	2015-2014	2015-2012	
Vendas (c/712)	255 748,71		239 762,70		249 521,19		253 752,19				
Proveitos totais	6 486 265,38	3,9%	6 520 237,92	3,7%	6 904 942,97	3,6%	6 229 694,25	4,07%	7,23%	-3,20%	
Vendas (c/7112)	511 294,82		488 288,96		521 262,22		549 956,31				
Proveitos totais	6 486 265,38	7,9%	6 520 237,92	7,5%	6 904 942,97	7,5%	6 229 694,25	8,83%	5,26%	-10,71%	
Impostos e taxas	619 706,79		679 783,96		650 343,67		438 098,42				
Proveitos totais	6 486 265,38	9,6%	6 520 237,92	10,4%	6 904 942,97	9,4%	6 229 694,25	7,03%	-8,36%	35,86%	
Transferências e subsídios recebidos	4 714 375,91		4 492 593,76		4 611 372,25		4 663 352,30				
Proveitos totais	6 486 265,38	72,7%	6 520 237,92	68,9%	6 904 942,97	66,8%	6 229 694,25	74,86%	5,49%	-2,90%	
Proveitos financeiros	93 180,79		334 418,73		215 562,96		222 999,30				
Proveitos totais	6 486 265,38	1,4%	6 520 237,92	5,1%	6 904 942,97	3,1%	6 229 694,25	3,58%	-71,99%	-59,87%	
Proveitos extraordinários	291 958,36		285 389,81		656 880,68		101 535,73				
Proveitos totais	6 486 265,38	4,5%	6 520 237,92	4,4%	6 904 942,97	9,5%	6 229 694,25	1,63%	2,84%	176,17%	

Quadro 65 – Indicadores dos Proveitos

3.1.4 - DOS CUSTOS

Indicadores de Estrutura	2015		2014		2013		2012		Variação %		Obs
	Valores	%	Valores	%	Valores	%	Valores	%	2015-2014	2015-2012	
Fornecimentos e serviços externos	1 988 984,99		1 540 844,83		1 619 370,76		1 739 175,56				
Custos totais	8 086 303,01	25%	7 041 216,24	22%	7 577 566,41	21%	7 482 002,05	23,24%	12,40%	5,82%	
Transferências e subsídios concedidos	493 521,04		355 870,77		220 527,48		230 233,76				
Custos totais	8 086 303,01	6%	7 041 216,24	5%	7 577 566,41	3%	7 482 002,05	3,08%	20,76%	98,34%	
Custos com pessoal	2 026 525,57		2 028 097,18		2 260 932,99		2 082 951,03				
Custos totais	8 086 303,01	25%	7 041 216,24	29%	7 577 566,41	30%	7 482 002,05	27,84%	-12,99%	-9,98%	
Outros custos operacionais	72 626,57		47 487,58		69 081,78		107 184,82				
Custos totais	8 086 303,01	0,9%	7 041 216,24	0,7%	7 577 566,41	1%	7 482 002,05	1,43%	33,17%	-37,31%	
Amortizações	2 757 336,59		2 707 829,52		2 882 505,79		2 718 292,56				
Custos totais	8 086 303,01	34%	7 041 216,24	38%	7 577 566,41	38%	7 482 002,05	36,33%	-11,33%	-6,14%	
Amortizações domínio público	2 220 362,48		2 216 319,76		2 376 280,96		2 210 623,52				
Custos totais	8 086 303,01	27%	7 041 216,24	31%	7 577 566,41	31%	7 482 002,05	29,55%	-12,77%	-7,07%	
Amortizações domínio privado	536 974,11		491 507,76		506 224,83		507 669,04				
Custos totais	8 086 303,01	6,6%	7 041 216,24	7,0%	7 577 566,41	7%	7 482 002,05	6,79%	-4,87%	-2,13%	
Custos financeiros	44 285,89		50 429,41		39 228,35		74 715,54				
Custos totais	8 086 303,01	0,5%	7 041 216,24	0,7%	7 577 566,41	1%	7 482 002,05	1,00%	-23,53%	-45,16%	
Custos extraordinários	299 638,56		256 683,99		429 304,62		204 727,26				
Custos totais	8 086 303,01	3,7%	7 041 216,24	3,6%	7 577 566,41	6%	7 482 002,05	2,74%	1,65%	35,42%	
Resultado líquido do exercício	-1 600 037,63		-520 978,32		-672 623,44		-1 252 307,80				
Custos totais	8 086 303,01	-19,8%	7 041 216,24	-7,4%	7 577 566,41	-9%	7 482 002,05	-16,74%	167,43%	18,22%	

Quadro 66 – Indicadores dos Custos

3. 2 - DE EQUILÍBRIO FINANCEIRO

3.2.1 - A CURTO PRAZO

Indicadores de Equilíbrio Financeiro	2015		2014		2013		2012		Variação %		Obs
	Valores	%	Valores	%	Valores	%	Valores	%	2015-2014	2015-2012	
Activo circulante	1 249 575,04		1 302 402,35		249 559,18		436 625,99				Grau de solvência técnica
Passivo circulante curto prazo	11 013 314,58	11,3%	8 273 226,21	15,7%	7 355 717,05	3,4%	7 355 717,05	5,94%	-30,80%	91,14%	
Activo circulante - Passivo circulante curto prazo (*)	-9 763 739,54		-6 640 434,46		-7 134 103,00		-6 919 091,06		47,03%	41,11%	Fundo de maneo patrimonial
Cash Flow (*)	1 116 084,26		1 874 156,06		1 805 971,68		1 420 892,53		-40,45%	-21,45%	
Cash Flow Proveitos	1 116 084,26	17,2%	1 874 156,06	28,7%	1 805 971,68	26,2%	1 420 892,53	22,81%	-40,14%	-24,56%	
	6 486 265,38		6 520 237,92		6 904 942,97		6 229 694,25				

(*) Em Euros

Quadro 67 – A Curto Prazo

3.2.2 - A MÉDIO E LONGO PRAZO

Indicadores de Equilíbrio Financeiro	2015		2014		2013		2012		Variação %		Obs
	Valores	%	Valores	%	Valores	%	Valores	%	2015-2014	2015-2012	
Activo fixo											
Capitais permanentes	41 093 107,14	131%	40 116 502,39	120%	41 380 273,34	121%	42 273 467,59	119,57%	9,45%	9,70%	
	31 329 367,60		33 476 067,92		34 246 170,34		35 354 376,53				
Activo fixo - capitais permanentes (*)	9 763 739,54		6 640 434,47		7 134 103,00		6 919 091,06		47,03%	41,11%	
Passivo ML prazo											
	2 777 853,98	6,8%	3 294 421,65	8,2%	3 433 588,58	8%	3 869 171,33	9,15%	-17,68%	-26,14%	
Activo fixo	41 093 107,14		40 116 502,39		41 380 273,34		42 273 467,59				
Capitais permanentes	31 329 367,60	77%	33 476 067,92	84%	34 246 170,34	83%	35 354 376,53	83,63%	-8,66%	-8,06%	Grau de cobertura do Imobilizado
Imobilizado líquido	40 746 285,13		39 769 680,38		41 380 273,34		42 273 467,59				
Passivo											Nível global de endividamento
	13 791 168,56	33%	11 237 258,46	27%	10 817 250,76	26%	11 224 888,38	26,28%	20,05%	23,93%	
Activo líquido	42 342 682,18		41 418 904,73		41 380 273,34		42 710 093,58				

(*) Em Euros

Quadro 68 – A Médio e Longo Prazo

IV - APLICAÇÃO DO RESULTADO LÍQUIDO DO EXERCÍCIO

Apresentando-se o resultado líquido do exercício de -1.600.037,63€ propõe-se a sua aprovação e que o mesmo seja levado à Conta 59 - Resultados transitados, nos termos do disposto no ponto 2.7.3 do POCAL.

V - CONTABILIDADE DE CUSTOS

O ano de 2015 foi o primeiro ano em que se efetuou o fecho integral do Sistema de Contabilidade de Custos e que, por esse motivo, os serviços ainda se encontram a aperfeiçoar os registos, obrigando ainda um trabalho de consolidação das práticas.

1. - ENQUADRAMENTO E MODELO CONCEPTUAL ADOPTADO

A implementação do Sistema de Contabilidade Analítica para o apuramento dos custos das funções e dos custos é obrigatório, nos termos do n.º 2.8.3.1 do POCAL, aprovado pelo Decreto-Lei n.º 54-A/99, de 22 de Fevereiro na sua atual redação.

Nesta conformidade conceptual o Município de Santa Marta de Penaguião encetou um conjunto de procedimentos conducentes a implementação do Sistema de Contabilidade de Custos.

Mais entendeu o Município implementar um sistema que permitisse extravasar o aludido no POCAL, com o objetivo proporcionar informação sustentada da performance económica da atividade autárquica nos seguintes domínios:

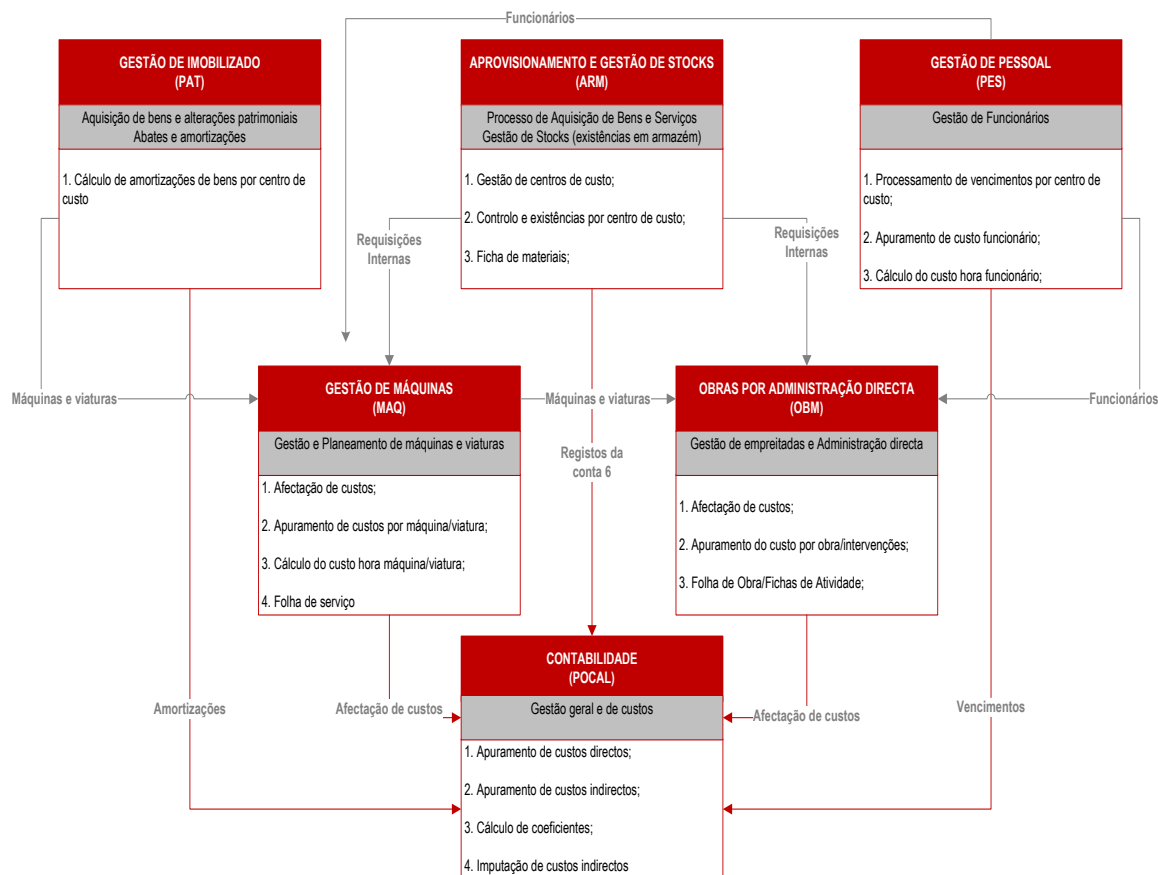
- i) Quantificar a estrutura de custos da unidade orgânica;
- ii) Delimitar o custo das Atividades e Projetos Municipais;
- iii) Quantificar os custos e os proveitos, quando aplicável, dos Serviços Prestados e Bens produzidos pelo Município;
- iv) Determinar os custos das Intervenções por Administração Direta, nomeadamente Obras de construção (a novo), Obras de Grande Reparação e Obras de Pequenas reparações;
- v) Quantificar o custo das transferências para Entidades Terceiras;
- vi) Delimitar o custo com Máquinas e viaturas (cálculo do custo hora/máquina e custo km/viatura).

Uma correcta implementação do Sistema de Contabilidade de Custos obriga à integração da informação dos sistemas aplicativos MEDIDATA, relacionando os dados produzidos nas seguintes aplicações:

- POCAL/CTA - Sistema Integrado de Gestão Autárquica;
- OBM - Gestão de Obras Municipais e Atividades;
- MAQ - Gestão de Máquinas;
- ARM - Aprovisionamento: Gestão de Stocks e Aprovisionamento;
- PAT - Património: Gestão de Imobilizado;

- PES - Gestão de Pessoal.

Na figura seguinte esquematiza o Modelo Conceptual de Contabilidade de Custos que adotado pelo Município.



Assim, o controlo dos custos dos centros de custo (Conta da analítica) é efectuado através das aplicações informáticas:

1. Gestão de Obras Municipais e Atividades (OBM), no que diz respeito aos custos com a utilização de mão-de-obra, materiais não armazenáveis e aquisições de serviços, relativos a Obras e Actividades Municipais;
2. Gestão de Máquinas (MAQ), no que diz respeito aos custos com a utilização de mão-de-obra, máquinas e viaturas, materiais não armazenáveis e aquisições de serviços, relativos a Máquinas/Viaturas;
3. Gestão de Stocks e Aprovisionamento (ARM), no que diz respeito aos custos com o consumo de materiais de armazém.
4. Sistema de Contabilidade Autárquica (POCAL) no que respeita a movimentos de custos não suportados por nota de encomenda.

A tabela dos códigos de Centros de Custos (que CTA-SCC se designa por Plano da Analítica) encontra-se construída na referida aplicação informática com as seguintes categorias:

9 - Centros de Custos - Desagregação dos centros de custos de acordo com a seguinte estrutura:

91 - Obras por Administração Directa, dividida em duas subcategorias:

911 - Obras de Grande Reparação - Para imputação de todos os custos de grandes reparações do património municipal efectuadas por administração directa, desagregado obra a obra para no final do ano se apurar o valor a ser adicionado ao Património do Município. Como grandes reparações ou beneficiações entende-se as que aumentem o valor ou a duração provável da utilização da máquina ou viatura. Em caso de dúvida, consideram-se grandes reparações ou beneficiações sempre que o respectivo custo exceda 30% do valor patrimonial líquido da viatura (Art.º 13.º do CIBE - Portaria 671/2000, de 17 de Abril);

912 - Obras de construção (a novo) - Para se imputar todos os custos de construções novas que sejam efectuadas por administração directa, desagregado obra a obra para no final do ano se apurar o valor a ser adicionado ao Património do Município;

92 - Actividades Municipais - Para imputação dos custos das várias actividades que o Município promova no âmbito das suas atribuições e competências, incluindo as várias actividades de suporte às atribuições principais do Município, como por exemplo, limpeza urbana, recolha de resíduos sólidos, limpeza de espaços públicos e iluminação pública e as actividades associadas à prestação de serviços pelos quais o Município recebe compensação monetária;

93 - Transferências para Entidades Terceiras - Para imputação dos custos com as transferências efectuadas pelo Município para entidades terceiras no âmbito das suas atribuições.

94 - Gestão de Equipamentos e Infraestruturas Municipais (Não inclui edifícios administrativos) - Desagregado em função dos vários equipamentos municipais (escolas, bibliotecas, museus, piscinas, etc.), incluindo os equipamentos que geram receita, para imputação de todos os custos correntes do funcionamento desses equipamentos, envolvendo as pequenas manutenções e conservações e também os

custos suportados com os serviços por eles prestados e com os quais o Município receba compensação monetária;

95 - Custos de estrutura - Desagregado em duas subcategorias:

951 - Estrutura Orgânica - Para imputação por serviço dos custos que não poderão ser imputados diretamente aos códigos acima (por exemplo, todos os custos administrativos como o serviço de contabilidade, aprovisionamento, recursos humanos, etc.);

952 - Instalação de Serviços - Para imputação de todos os custos correntes de funcionamento dos vários edifícios administrativos do Município, incluindo as pequenas manutenções e conservações;

98 - Funcional - Nesta classificação apenas são classificados custos que não sejam directos a outra categoria, uma vez que, com o fecho das contas pretende-se em exercício futuros que os custos/proveitos das outras categorias sejam reclassificados para a 98;

99 - Máquinas e viaturas - Para imputação de todos os custos de funcionamento (o consumo de combustíveis e o seguro), a manutenção e conservação (pneus, revisões, pequenas reparações, etc.) e a amortização (a fornecer pela aplicação informática do Património no final do ano, este custo lança-se no código da respetiva máquina ou viatura), com vista ao apuramento no final do ano do custo hora/máquina a ser utilizado no ano seguinte para a imputação aos diversos Centros de Custos das horas de utilização das máquinas e viaturas, assim como ao apuramento os desvios do custo hora/máquina face ao ano anterior.

2. - APRESENTAÇÃO DE RESULTADOS

A seguir apresentam-se os resultados obtidos com o Sistema de Contabilidade de Custos de 2015.

2.1 - TOTAL DE CUSTOS POR GRUPO DE CENTROS DE CUSTOS

Como podemos observar no quadro seguinte os custos directos a centros de custo ascendem a um total de 8.086.303,11 €, sendo que o grupo detentor de mais custos foi o grupo 95, no montante de 3.711.119,38€.

Grupo	Designação do Grupo	Custos de 2015	Peso
91	Obras por Administração Direta	-	0%
92	Actividades Municipais	1.436.431,11	18%
93	Transferências para Entidades Terceiras	804.787,66	10%
94	Gestão de Equipamentos e Infraestruturas Municipais (Não inclui edifícios administrativos)	2.319.546,49	29%
95	Custos de Estrutura	3.711.119,38	46%
99	Máquinas e viaturas	-185.581,63	-2%
Total		8.086.303,01	

Quadro 69 – Custos por grupo de Centro de Custos

Acresce referir que o valor negativo do grupo 99 reflete que o custo anual das viaturas é inferior à sua imputação (uso) nas actividades municipais.

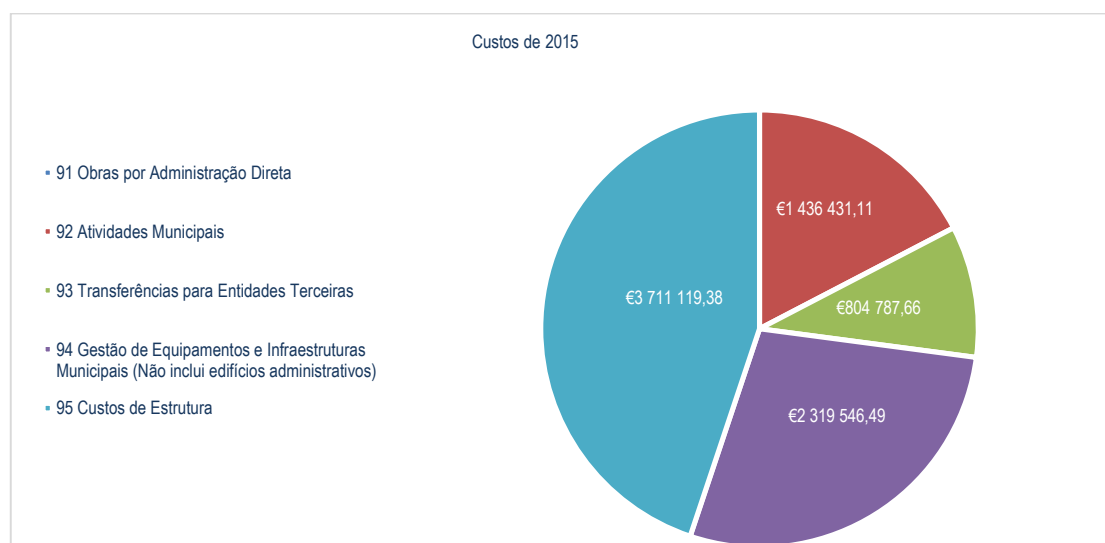


Gráfico 43 – Custos

2.2 - TOTAL DE CUSTOS POR GRUPO - DETALHE

As actividades municipais representam cerca de 18% dos custos.

Grupo	Designação do Grupo	Custos de 2015
92	ACTIVIDADES MUNICIPAIS	1.436.431,11 €
92.1	FUNCOES GERAIS	13.080,95 €
92.1.1	SERVICOS GERAIS DA ADMINISTRACAO PUBLICA	11.060,45 €
92.1.2	SEGURANCA E ORDEM PUBLICAS	2.020,50 €
92.2	FUNCOES SOCIAIS	1.198.778,05 €
92.2.1	EDUCACAO	229.376,24 €
92.2.3	SEGURANCA E ACÇÃO SOCIAIS	37.221,62 €
92.2.4	HABITACAO E SERVICOS COLETIVOS	716.537,16 €
92.2.6	SERVICOS CULTURAIS, RECREATIVOS E RELIGIOSOS	215.643,03 €
92.3	FUNCOES ECONOMICAS	224.572,11 €
92.3.1	INDUSTRIA E ENERGIA	224.572,11 €

Quadro 70 – Actividades municipais

A vertente social é a que tem maior representação nas actividades desenvolvidas pelo município englobando cerca de 83% dos custos do grupo 92.

Grupo	Designação do Grupo	Custos de 2015
93	TRANSFERENCIAS PARA ENTIDADES TERCEIRAS	804.787,66 €
93.1	FUNCOES GERAIS	58.648,36 €
93.1.1	SEGURANCA E ORDEM PUBLICAS	58.648,36 €
93.2	FUNCOES SOCIAIS	226.156,08 €
93.2.1	EDUCACAO	3.078,19 €
93.2.3	SEGURANCA E ACÇÃO SOCIAIS	62.826,34 €
93.2.5	SERVICOS CULTURAIS, RECREATIVOS E RELIGIOSOS	160.251,55 €
93.4	OUTRAS FUNCOES	519.983,22 €
93.4.1	TRANSFERENCIAS ENTRE ADMINISTRACOES	373.939,25 €
93.4.2	DIVERSAS NAO ESPECIFICADAS	146.043,97 €

Quadro 70 – Transferências para entidades terceiras

Nesta vertente, as transferências entre administrações representam cerca de 46%, estando incluídas neste grupo, as transferências para as freguesias, associações de municípios e outras entidades.

A gestão de equipamentos e infraestruturas municipais representam cerca de 29% dos custos, sendo o segundo grupo com um peso maior nos custos globais da autarquia.

Grupo	Designação do Grupo	Custos de 2015
94	GESTAO DE EQUIP INFRAEST MUNICIPAIS (Não inclui Edif. Administrativos)	2.319.546,49 €
94.2	FUNCOES SOCIAIS	1.264.820,67 €
94.2.1	EDUCACAO	208.526,59 €
94.2.4	HABITACAO E SERVICOS COLETIVOS	553.809,13 €
94.2.5	SERVICOS CULTURAIS, RECREATIVOS E RELIGIOSOS	502.484,95 €
94.3	FUNCOES ECONOMICAS	886.124,46 €
94.3.3	TRANSPORTES E COMUNICACOES	856.566,74 €
94.3.4	COMERCIO E TURISMO	29.557,72 €
94.4	OUTRAS FUNCOES	168.601,36 €
94.4.1	DIVERSAS NAO ESPECIFICADAS	168.601,36 €

Quadro 71 – Gestão equipamentos e infraestruturas

Os custos com Custos de Estrutura do Município representam cerca de 46% dos custos totais dos centros de custo.

Grupo	Designação do Grupo	Custos de 2015
95	CUSTOS DE ESTRUTURA	3.711.119,38 €
95.1	ESTRUTURA ORGANICA	3.664.267,07 €
95.1.1	ORGAOS DA AUTARQUIA	2.327.681,23 €
95.1.2	GABINETES DEPENDENTES DA PRESIDENCIA	34.179,23 €
95.1.3	UNIDADES ORGANICAS	1.278.966,29 €
95.1.4	TODOS OS SERVICOS	23.440,32 €
95.2	EDIFICIOS DE INSTALACAO DE SERVICOS	45.849,07 €
95.2.1	EDIFICIOS DE INSTALACAO DE SERVICOS	45.849,07 €
95.3	PEQUENAS REPARACOES DE BENS MOVEIS	1.003,24 €
95.3.3	FERRAMENTAS E UTENSILIOS - PEQ REPARACOES	761,68 €
95.3.4	OUTRAS IMOBILIZACOES CORPOREAS - PEQ REPARACOES	241,56 €

Quadro 72 – Custos de Estrutura

O subgrupo 95.1 - Estrutura orgânica, representa 99% dos custos do grupo e congrega todos os custos administrativos relativos ao funcionamento dos serviços, tais como, telefones, economato, ferramentas, seguros, custos com pessoal e amortizações. Acresce referir que os órgãos da autarquia aglomeram um grande número de custos, nomeadamente, amortizações, em virtude do cadastro de bens se encontrar em actualização.

O subgrupo 95.2 apresenta os custos relativos aos edifícios administrativos, principalmente electricidade, pequenas reparações e amortizações e representa 1% dos custos do grupo.

2.3 - TOTAL DE CUSTOS POR FUNÇÃO

O quadro seguinte apresenta o apuramento de custos por função dando cumprimento ao previsto no ponto 2.8.3 do POCAL.

Função	Designação da Função	Custos de 2015	Peso
98	FUNCIONAL	8.086.303,010 €	100,0%
98.1	FUNCOES GERAIS	3.782.848,69 €	46,8%
98.1.1	SERVICOS GERAIS DA ADMINISTRACAO PUBLICA	3.722.179,83 €	46,0%
98.1.2	SEGURANCA E ORDEM PUBLICAS	60.668,86 €	0,8%
98.2	FUNCOES SOCIAIS	2.835.256,66 €	35,1%
98.2.1	EDUCACAO	440.981,02 €	5,5%
98.2.3	SEGURANCA E ACCAO SOCIAIS	245.549,82 €	3,0%
98.2.4	HABITACAO E SERVICOS COLECTIVOS	1.270.346,29 €	15,7%
98.2.5	SERVICOS CULTURAIS, RECREATIVOS E RELIGIOSOS	878.379,53 €	10,9%
98.3	FUNCOES ECONOMICAS	1.110.696,57 €	13,7%
98.3.2	INDUSTRIA E ENERGIA	224.572,11 €	2,8%
98.3.3	TRANSPORTES E COMUNICACOES	856.566,74 €	10,6%
98.3.4	COMERCIO E TURISMO	29.557,72 €	0,4%
98.4	OUTRAS FUNCOES	357.501,09 €	4,4%
98.4.2	TRANSFERENCIAS ENTRE ADMINISTRACOES	374.481,36 €	4,6%
98.4.3	DIVERSAS NAO ESPECIFICADAS	- 16.980,27 €	-0,2%
TOTAL		8.086.303,01 €	

Quadro 73 – Custos por Função

O valor negativo do na função 4.3.0 reflecte o custo anual das viaturas que como antes mencionado é inferior à sua imputação (uso) nas actividades municipais.

Santa Marta de Penaguião, 6 de Abril de 2015

O Presidente da Câmara,



(Luís Reguengo Machado, Dr.)

DOCUMENTOS DE PRESTAÇÃO DE CONTAS



DOCUMENTOS DE PRESTAÇÃO DE CONTAS

De acordo com o definido no POCAL - Plano Oficial de Contabilidade das Autarquias Locais, aprovado pelo Decreto-Lei n.º 54-A/99 de 22 de Fevereiro, os documentos de prestação de contas relativos a 2015 que se apresentam são os seguintes:

1. Balanço
2. Demonstração de resultados
3. Mapas de execução orçamental:
 - 3.1 Controlo orçamental (receita e despesa)
 - 3.2 Resumo da Execução da Receita e da Despesa
 - 3.3 Execução anual do Plano Plurianual de Investimentos
 - 3.4 Execução anual do Plano de Actividades Municipal
 - 3.5 Fluxos de Caixa
 - 3.6 Contas de Ordem
 - 3.7 Mapa de operações de tesouraria
4. Anexos às Demonstrações Financeiras
 - 4.1 Provisões acumuladas e do exercício
 - 4.2 Demonstração do custo das mercadorias vendidas e das matérias consumidas
 - 4.3 Demonstração dos resultados financeiros
 - 4.4 Demonstração dos resultados extraordinários
 - 4.5 Activo Bruto
 - 4.6 Amortizações e Provisões
5. Modificações do orçamento (Receita e despesa)
6. Modificações do Plano Plurianual de Investimentos
7. Modificações do Plano de Actividades Municipal
8. Contratação administrativa – situação dos contratos
9. Transferências correntes e de capital (receita e despesa)
10. Empréstimos e outras dívidas
11. Outros documentos

BALANÇO E DEMONSTRAÇÃO DE RESULTADOS



5. - BALANÇO - 2015.12.31								Ano:	2015
								Unidade: - Euros	
Código das Contas POCAL	Activo	Exercícios				Código das Contas POCAL	Fundos Próprios e Passivo	Exercícios	
		2015		2014				2015	2014
		AB	AP	AL	AL				
	Imobilizado:						Fundos próprios:		
451	Bens de domínio público:								
452	Terrenos e recursos naturais	1 370 678,74		1 370 678,74	1 360 624,42	51	Património	11 000 000,00	11 000 000,00
453	Edifícios					571	Reservas legais	2 508 011,45	2 508 011,45
455	Outras construções e infra-estruturas	44 005 553,59	23 072 026,42	20 933 527,17	22 528 427,84	576	Doações	594 737,04	594 737,04
459	Bens do património histórico, artístico e cultural	130 977,00		130 977,00	130 977,00	59	Resultados transitados	16 048 802,76	16 599 876,10
445	Outros bens do domínio público	28 400,00	13 905,19	14 494,81	15 748,98	88	Resultado líquido do exercício	-1 600 037,63	-520 978,32
	Imobilizações em curso	698 444,44		698 444,44	761 693,75			28 551 513,62	30 181 646,27
		46 234 053,77	23 085 931,61	23 148 122,16	24 797 471,99		Total dos fundos próprios	28 551 513,62	30 181 646,27
	De imobilizações corpóreas:								
421	Terrenos e recursos naturais	2 429 224,24		2 429 224,24	2 492 062,88		Passivo:		
422	Edifícios e outras construções	17 064 529,84	2 922 355,28	14 142 174,56	11 177 653,96	292	Provisões para riscos e encargos		
423	Equipamento básico	344 858,66	245 569,66	99 289,00	87 221,23	2312	Dívidas a terceiros - Médio e longo prazos		
424	Equipamento de transporte	1 256 890,79	1 059 969,76	196 921,03	240 254,58	23121	Empréstimos obtidos a M/L prazo	2 205 310,59	2 548 700,57
425	Ferramentas e utensílios	53 597,94	46 713,54	6 884,40	5 660,36	23124	MLP - Exigível a 12 meses	336 550,00	415 331,69
426	Equipamento administrativo	1 113 295,87	833 159,02	280 136,85	107 432,64	268	FAM 2015 a 2021	235 993,39	330 389,39
429	Outras imobilizações corpóreas	472 740,82	312 379,21	160 361,61	140 048,68			2 777 853,98	3 294 421,65
442	Imobilizações em curso	283 171,28		283 171,28	721 874,06		Dívidas a terceiros - Curto prazo:		
		23 018 309,44	5 420 146,47	17 598 162,97	14 972 208,39	221	Fornecedores, c/c	4 556,82	18 285,60
411	De investimentos financeiros:					228	Fornecedores - Facturas em recepção e conferência	85 961,62	133 105,57
412	Partes de capital	130 037,62	113 605,00	16 432,62	16 432,62	252	Credores pela execução do orçamento		
	Obrigações e títulos de participação	330 389,39		330 389,39	330 389,39	219	Adiantamentos de clientes, contribuintes e utentes		
		460 427,01	113 605,00	346 822,01	346 822,01				
	Circulante					2611	Fornecedores de imobilizado, c/c		156 615,65
36	Existências					24	Estado e outros entes públicos	5 648,50	
32	Matérias primas, subsidiárias e de consumo	39 952,54		39 952,54	12 579,82	264	Administração autárquica		
	Mercadorias	485 305,20		485 305,20	284 254,51		Outros credores	220 240,33	26 315,46
		525 257,74		525 257,74	296 834,33	262+263+267 + 268		316 407,27	334 322,28
	Dívidas de terceiros - Curto prazo						Acréscimos e diferimentos		
212	Contribuintes c/c	166,50		166,50	440,34	273	Acréscimos de custos	330 932,27	230 990,12
213	Utentes c/c	171 127,73		171 127,73	83 590,92	274	Proveitos diferidos	10 365 975,04	7 377 524,42
218	Clientes, contribuintes e utentes de cobrança duvidosa	37 228,24	32 754,76	4 473,48	2 227,30			10 696 907,31	7 608 514,54
24	Estado e outros entes públicos	8 095,38		8 095,38	14 631,53		Total do passivo	13 791 168,56	11 237 258,47
262+263+267+268	Outros devedores	102 317,70		102 317,70	146 783,03		Total dos fundos próprios e do passivo.....	42 342 682,18	41 418 904,74
		318 935,55	32 754,76	286 180,79	247 673,12				
	Depósitos em instituições financeiras e caixa:								
12	Depósitos em instituições financeiras	333 230,81		333 230,81	629 543,26				
11	Caixa	333 230,81		333 230,81	629 543,26				
	Acréscimos e diferimentos								
271	Acréscimos de proveitos	104 905,70		104 905,70	105 057,13				
272	Custos diferidos				23 294,51				
		104 905,70		104 905,70	128 351,64				
	Total de amortizações		28 506 078,08						
	Total de provisões		146 359,76						
	Total do activo	70 995 120,02	28 652 437,84	42 342 682,18	41 418 904,74				

AB = activo bruto; AP = amortizações e provisões acumuladas; AL = activo líquido



6.- DEMONSTRAÇÃO DE RESULTADOS

Ano: 2015

Unidade: - Euros

Código das Contas POCAL		Exercícios				Código das Contas POCAL		Exercícios			
		2015		2014				2015		2014	
	Custos e perdas						Proveitos e ganhos				
61	Custo das mercadorias vendidas e das matérias consumidas:						Venda e prestações de serviços:				
	Mercadorias	403 383,80		53 972,96		7111	Vendas de mercadorias	1 377,63		1 512,68	
	Matérias		403 383,80		53 972,96	7112+7113	Vendas de produtos	254 371,08		238 250,02	
62	Fornecimentos e serviços externos		1 988 984,99		1 540 844,83	712	Prestações de serviços	511 294,82	767 043,53	488 288,96	728 051,66
	Custos com o pessoal:					72	Impostos e taxas		619 706,79		679 783,96
641+642	Remunerações	1 589 714,57		1 574 583,66			Variação da produção				
643 a 648	Encargos sociais	436 811,00	2 026 525,57	453 513,52	2 028 097,18	75	Trabalhos para a própria entidade				
63	Transferências e subsídios correntes concedidos e prestações sociais		493 521,04		355 870,77	73	Proveitos suplementares				
66	Amortizações do exercício		2 757 336,59		2 707 829,52	74	Transferências e subsídios obtidos		4 714 375,91		4 492 593,76
67	Provisões do exercício					76	Outros proveitos e ganhos operacionais				
65	Outros custos e perdas operacionais		72 626,57		47 487,58		(B)		6 101 126,23		5 900 429,38
	(A)		7 742 378,56		6 734 102,84	78	Proveitos e ganhos financeiros		93 180,79		334 418,73
68	Custos e perdas financeiros		44 285,89		50 429,41		(D)		6 194 307,02		6 234 848,11
	(C)		7 786 664,45		6 784 532,25	79	Proveitos e ganhos extraordinários		291 958,36		285 389,81
69	Custos e perdas extraordinários		299 638,56		256 683,99		(F)		6 486 265,38		6 520 237,92
	(E)		8 086 303,01		7 041 216,24						
88	Resultado líquido do exercício		-1 600 037,63		-520 978,32						
			6 486 265,38		6 520 237,92				6 486 265,38		6 520 237,92
Resumo:		2015		2014							
Resultados operacionais: (B) - (A);		-1 641 252,33		-833 673,46							
Resultados financeiros: (D-B) - (C-A);		48 894,90		283 989,32							
Resultados correntes: (D) - (C);		-1 592 357,43		-549 684,14							
Resultado líquido do exercício: (F) - (E).		-1 600 037,63		-520 978,32							

CONTROLO ORÇAMENTAL DA DESPESA



7.3.1. - CONTROLO ORÇAMENTAL - DESPESA

Unidade: Euros

Classificação económica						Dotações corrigidas	Compromissos assumidos			Despesas pagas	Diferenças			Grau de execução orçamental das despesas
Códigos							Exercício	Exercícios futuros	Total		Dotação não comprometida	Saldo	Compromissos por pagar	
Agrupamento	Subagrupamento	Rubrica	Alínea	Subalínea	Descrição									
		(1)			(2)	(3)	(4)	(5)	(6)	(7)	(8)=(3)-(4)	(9)=(3)-(7)	(10)=(4)-(7)	(11)=(7) / (3)*100
01	01	01	01	01	Despesas correntes									
					Pessoal	2 054 840,00	1 985 170,56	48 268,95	2 033 439,51	1 984 375,68	69 669,44	70 464,32	794,88	96,57
					Remunerações certas e permanentes	1 532 200,00	1 504 987,67	48 268,95	1 553 256,62	1 504 192,79	27 212,33	28 007,21	794,88	98,17
					Titulares de órgãos de soberania e membros de órgãos autárquicos	99 600,00	98 297,24		98 297,24	98 297,24	1 302,76	1 302,76	0,00	98,69
					Pessoal dos quadros - Regime de contrato individual de trabalho	885 300,00	878 541,88	0,00	878 541,88	878 541,88	6 758,12	6 758,12	0,00	99,24
					Pessoal em funções	872 500,00	867 748,80		867 748,80	867 748,80	4 751,20	4 751,20	0,00	99,46
					Recrutamento de pessoal para novos postos de trabalho	12 800,00	10 793,08		10 793,08	10 793,08	2 006,92	2 006,92	0,00	84,32
					Pessoal contratado a termo	109 300,00	109 206,26	0,00	109 206,26	109 206,26	93,74	93,74	0,00	99,91
					Pessoal em funções	69 800,00	69 726,82		69 726,82	69 726,82	73,18	73,18	0,00	99,90
					Recrutamento de pessoal para novos postos de trabalho	39 500,00	39 479,44		39 479,44	39 479,44	20,56	20,56	0,00	99,95
					Pessoal em regime de tarefa ou avença	35 500,00	32 882,07	48 268,95	81 151,02	32 087,19	2 617,93	3 412,81	794,88	90,39
					Pessoal aguardando aposentação	600,00	558,42		558,42	558,42	41,58	41,58	0,00	93,07
					Pessoal em qualquer outra situação	62 650,00	59 079,04		59 079,04	59 079,04	3 570,96	3 570,96	0,00	94,30
					Representação	26 750,00	25 002,88		25 002,88	25 002,88	1 747,12	1 747,12	0,00	93,47
					Subsídio de refeição	120 000,00	112 151,55		112 151,55	112 151,55	7 848,45	7 848,45	0,00	93,46
					Subsídio de férias e de natal	181 500,00	178 712,95		178 712,95	178 712,95	2 787,05	2 787,05	0,00	98,46
					Remunerações por doença e maternidade/paternidade	11 000,00	10 555,38		10 555,38	10 555,38	444,62	444,62	0,00	95,96
					Abonos variáveis ou eventuais	69 700,00	54 280,70	0,00	54 280,70	54 280,70	15 419,30	15 419,30	0,00	77,88
					Horas extraordinárias	28 500,00	25 781,08		25 781,08	25 781,08	2 718,92	2 718,92	0,00	90,46
					Ajudas de custo	5 500,00	1 897,79		1 897,79	1 897,79	3 602,21	3 602,21	0,00	34,51
					Abono para falhas	7 500,00	7 048,27		7 048,27	7 048,27	451,73	451,73	0,00	93,98
					Indemnizações por cessação de funções	6 600,00	5 765,89		5 765,89	5 765,89	834,11	834,11	0,00	87,36
					Outros suplementos e prémios	21 500,00	13 787,67	0,00	13 787,67	13 787,67	7 712,33	7 712,33	0,00	64,13
					Outros	21 500,00	13 787,67		13 787,67	13 787,67	7 712,33	7 712,33	0,00	64,13
					Outros abonos em numerário ou espécie	100,00	0,00		0,00	0,00	100,00	100,00	0,00	0,00
					Segurança social	452 940,00	425 902,19	0,00	425 902,19	425 902,19	27 037,81	27 037,81	0,00	94,03
					Encargos com a saúde	81 200,00	81 008,22		81 008,22	81 008,22	191,78	191,78	0,00	99,76
					Outros encargos com a saúde	50,00	0,00		0,00	0,00	50,00	50,00	0,00	0,00
					Subsídio familiar a crianças e jovens	10 500,00	9 106,62		9 106,62	9 106,62	1 393,38	1 393,38	0,00	86,73
					Outras prestações familiares	2 500,00	2 121,12		2 121,12	2 121,12	378,88	378,88	0,00	84,84



7.3.1. - CONTROLO ORÇAMENTAL - DESPESA												Unidade: Euros		
Classificação económica						Dotações corrigidas	Compromissos assumidos			Despesas pagas	Diferenças			Grau de execução orçamental das despesas
Códigos					Descrição		Exercicio	Exercícios futuros	Total		Dotação não comprometida	Saldo	Compromissos por pagar	
Agrupamento	Subagrupamento	Rubrica	Alínea	Subalínea										
		(1)			(2)	(3)	(4)	(5)	(6)	(7)	(8)=(3)-(4)	(9)=(3)-(7)	(10)=(4)-(7)	(11)=(7) / (3)*100
02	01	05			Contribuições para a segurança social	342 110,00	318 530,31	0,00	318 530,31	318 530,31	23 579,69	23 579,69	0,00	93,11
		01			Assistência na doença dos funcionários públicos (ADSE)	1 550,00	268,75		268,75	268,75	1 281,25	1 281,25	0,00	17,34
		02			Segurança social pessoal em regime contrato trabalho em funções públicas(RCTFP)	340 510,00	318 261,56	0,00	318 261,56	318 261,56	22 248,44	22 248,44	0,00	93,47
			01		Caixa Geral de Aposentações	213 000,00	212 745,01		212 745,01	212 745,01	254,99	254,99	0,00	99,88
			02		Segurança social - Regime geral	127 510,00	105 516,55		105 516,55	105 516,55	21 993,45	21 993,45	0,00	82,75
			03		Outros	50,00	0,00		0,00	0,00	50,00	50,00	0,00	0,00
		06			Acidentes em serviço e doenças profissionais	50,00	0,00		0,00	0,00	50,00	50,00	0,00	0,00
		09			Seguros	13 980,00	13 959,84	0,00	13 959,84	13 959,84	20,16	20,16	0,00	99,86
			01		Seguros de acidentes no trabalho e doenças profissionais	13 980,00	13 959,84		13 959,84	13 959,84	20,16	20,16	0,00	99,86
		10			Outras despesas de segurança social	2 550,00	1 176,08	0,00	1 176,08	1 176,08	1 373,92	1 373,92	0,00	46,12
			01		Eventualidade, maternidade, paternidade e adoção	2 500,00	1 176,08		1 176,08	1 176,08	1 323,92	1 323,92	0,00	47,04
			99		Outras despesas de segurança social	50,00	0,00		0,00	0,00	50,00	50,00	0,00	0,00
					Aquisição de bens e serviços	2 783 963,00	2 677 296,78	852 500,84	3 529 797,62	2 605 529,02	106 666,22	178 433,98	71 767,76	93,59
					Aquisição de bens	989 408,00	946 608,38	150 138,36	1 096 746,74	930 184,21	42 799,62	59 223,79	16 424,17	94,01
			01		Matérias-primas e subsidiárias	11 920,00	11 378,26		11 378,26	11 009,26	541,74	910,74	369,00	92,36
			02		Combustíveis e lubrificantes	152 800,00	151 688,59	150 138,36	301 826,95	143 092,19	1 111,41	9 707,81	8 596,40	93,65
			01		Gasolina	9 750,00	9 692,57		9 692,57	7 647,15	57,43	2 102,85	2 045,42	78,43
			02		Gasóleo	65 250,00	64 883,62		64 883,62	59 512,34	366,38	5 737,66	5 371,28	91,21
			99		Outros	77 800,00	77 112,40	150 138,36	227 250,76	75 932,70	687,60	1 867,30	1 179,70	97,60
			03		Munições, explosivos e artificios	10,00	0,00		0,00	0,00	10,00	10,00	0,00	0,00
			04		Limpeza e higiene	9 600,00	9 180,36		9 180,36	8 157,85	419,64	1 442,15	1 022,51	84,98
			07		Vestuário e artigos pessoais	12 190,00	10 935,18		10 935,18	10 861,38	1 254,82	1 328,62	73,80	89,10
			08		Material de escritório	18 680,00	17 687,42		17 687,42	17 687,42	992,58	992,58	0,00	94,69
			09		Produtos químicos e farmacêuticos	30,00	0,00		0,00	0,00	30,00	30,00	0,00	0,00
			11		Material de consumo clínico	500,00	412,60		412,60	412,60	87,40	87,40	0,00	82,52
			15		Prémios, condecorações e ofertas	10 620,00	10 188,09		10 188,09	10 013,31	431,91	606,69	174,78	94,29
			16		Mercadorias para venda	493 900,00	493 862,49	0,00	493 862,49	493 862,49	37,51	37,51	0,00	99,99
			01		Água	493 900,00	493 862,49		493 862,49	493 862,49	37,51	37,51	0,00	99,99
	17		Ferramentas e utensílios	5 500,00	4 039,08		4 039,08	3 602,42	1 460,92	1 897,58	436,66	65,50		
	18		Livros e documentação técnica	130,00	99,28		99,28	99,28	30,72	30,72	0,00	76,37		



7.3.1. - CONTROLO ORÇAMENTAL - DESPESA

Unidade: Euros

Classificação económica						Dotações corrigidas	Compromissos assumidos			Despesas pagas	Diferenças			Grau de execução orçamental das despesas	
Códigos							Exercício	Exercícios futuros	Total		Dotação não comprometida	Saldo	Compromissos por pagar		
Agrupamento	Subagrupamento	Rubrica	Alínea	Subalínea	Descrição										
		(1)			(2)	(3)	(4)	(5)	(6)	(7)	(8)=(3)-(4)	(9)=(3)-(7)	(10)=(4)-(7)	(11)=(7) / (3)*100	
03	02	19			Artigos honoríficos e de decoração	10,00	0,00		0,00	0,00	10,00	10,00	0,00	0,00	
		20			Material de educação, cultura e recreio	14 970,00	14 821,07		14 821,07	14 821,07	148,93	148,93	0,00	99,01	
		21			Outros bens	258 548,00	222 315,96		222 315,96	216 564,94	36 232,04	41 983,06	5 751,02	83,76	
					Aquisição de serviços	1 794 555,00	1 730 688,40	702 362,48	2 433 050,88	1 675 344,81	63 866,60	119 210,19	55 343,59	93,36	
		01			Encargos de instalações	98 210,00	96 609,19		96 609,19	96 609,19	1 600,81	1 600,81	0,00	98,37	
		02			Limpeza e higiene	27 520,00	27 502,80	59 622,00	87 124,80	27 502,80	17,20	17,20	0,00	99,94	
		03			Conservação de bens	48 600,00	45 653,80		45 653,80	45 518,80	2 946,20	3 081,20	135,00	93,66	
		05			Locação de material de informática	10,00	0,00		0,00	0,00	10,00	10,00	0,00	0,00	
		08			Locação de outros bens	31 530,00	31 452,38	1 500,00	32 952,38	30 414,06	77,62	1 115,94	1 038,32	96,46	
		09			Comunicações	42 550,00	41 804,61	3 193,33	44 997,94	37 473,99	745,39	5 076,01	4 330,62	88,07	
		10			Transportes	83 560,00	82 860,26	23 006,67	105 866,93	82 860,26	699,74	699,74	0,00	99,16	
		11			Representação dos serviços	2 030,00	876,10		876,10	876,10	1 153,90	1 153,90	0,00	43,16	
		12			Seguros	34 400,00	34 280,44	47 539,94	81 820,38	34 235,44	119,56	164,56	45,00	99,52	
		13			Deslocações e estadas	260,00	0,00		0,00	0,00	260,00	260,00	0,00	0,00	
		14			Estudos, pareceres, projectos e consultorias	34 500,00	34 454,76		34 454,76	30 272,76	45,24	4 227,24	4 182,00	87,75	
		15			Formação	4 980,00	4 879,00		4 879,00	3 895,00	101,00	1 085,00	984,00	78,21	
		16			Seminários, exposições e similares	10,00	0,00		0,00	0,00	10,00	10,00	0,00	0,00	
		17			Publicidade	24 240,00	23 851,96		23 851,96	19 855,69	388,04	4 384,31	3 996,27	81,91	
		19			Assistência técnica	10 520,00	9 510,31		9 510,31	9 510,31	1 009,69	1 009,69	0,00	90,40	
		20			Outros trabalhos especializados	127 155,00	125 614,22	17 742,29	143 356,51	120 007,57	1 540,78	7 147,43	5 606,65	94,38	
		22			Serviços de saúde	6 030,00	3 561,00	15 588,00	19 149,00	3 561,00	2 469,00	2 469,00	0,00	59,05	
		24			Encargos de cobrança de receitas	24 900,00	18 691,60		18 691,60	15 292,25	6 208,40	9 607,75	3 399,35	61,41	
		25			Outros serviços	1 193 550,00	1 149 085,97	534 170,25	1 683 256,22	1 117 459,59	44 464,03	76 090,41	31 626,38	93,62	
			01			Juros e outros encargos	46 800,00	26 085,67	0,00	26 085,67	24 564,64	20 714,33	22 235,36	1 521,03	52,49
					Juros da dívida pública	42 180,00	21 509,07	0,00	21 509,07	20 613,57	20 670,93	21 566,43	895,50	48,87	
	03	02			Sociedades financeiras - Bancos e outras instituições financeiras	39 880,00	19 209,07	0,00	19 209,07	19 209,07	20 670,93	20 670,93	0,00	48,17	
					Empréstimos de médio e longo prazos	39 880,00	19 209,07		19 209,07	19 209,07	20 670,93	20 670,93	0,00	48,17	
	06	02			Administração pública central - Serviços e fundos autónomos	2 300,00	2 300,00	0,00	2 300,00	1 404,50	0,00	895,50	895,50	61,07	
			Empréstimos de médio e longo prazos	2 300,00	2 300,00		2 300,00	1 404,50	895,50	895,50	895,50	61,07			
		02			Outros encargos correntes da dívida pública	100,00	76,00	0,00	76,00	76,00	24,00	24,00	0,00	76,00	
		01			Despesas diversas	100,00	76,00		76,00	76,00	24,00	24,00	0,00	76,00	



7.3.1. - CONTROLO ORÇAMENTAL - DESPESA

Unidade: Euros

Classificação económica						Dotações corrigidas	Compromissos assumidos			Despesas pagas	Diferenças			Grau de execução orçamental das despesas
Códigos					Descrição		Exercício	Exercícios futuros	Total		Dotação não comprometida	Saldo	Compromissos por pagar	
Agrupamento	Subagrupamento	Rubrica	Alínea	Subalínea										
		(1)			(2)	(3)	(4)	(5)	(6)	(7)	(8)=(3)-(4)	(9)=(3)-(7)	(10)=(4)-(7)	(11)=(7) / (3)*100
04	06				Outros encargos financeiros	4 520,00	4 500,60	0,00	4 500,60	3 875,07	19,40	644,93	625,53	85,73
		01			Outros encargos financeiros	4 520,00	4 500,60		4 500,60	3 875,07	19,40	644,93	625,53	85,73
					Transferências correntes	515 634,00	508 730,40	0,00	508 730,40	498 991,78	6 903,60	16 642,22	9 738,62	96,77
		01			Sociedades e quase sociedades não financeiras	10,00	0,00	0,00	0,00	0,00	10,00	10,00	0,00	0,00
			01		Públicas	10,00	0,00	0,00	0,00	0,00	10,00	10,00	0,00	0,00
				01	Empresas públicas municipais e intermunicipais	10,00	0,00		0,00	0,00	10,00	10,00	0,00	0,00
		03			Administração central	9 580,00	9 562,05	0,00	9 562,05	2 957,05	17,95	6 622,95	6 605,00	30,87
			01		Estado	9 576,25	9 562,05		9 562,05	2 957,05	14,20	6 619,20	6 605,00	30,88
			05		Serviços e fundos autónomos	3,75			0,00	0,00	3,75	3,75	0,00	0,00
		05			Administração local	253 064,00	251 420,67	0,00	251 420,67	251 420,67	1 643,33	1 643,33	0,00	99,35
			01		Continente	253 064,00	251 420,67	0,00	251 420,67	251 420,67	1 643,33	1 643,33	0,00	99,35
				02	Freguesias	174 174,00	172 938,57		172 938,57	172 938,57	1 235,43	1 235,43	0,00	99,29
				04	Associações de municípios	67 420,00	67 036,10		67 036,10	67 036,10	383,90	383,90	0,00	99,43
				08	Outras	11 470,00	11 446,00		11 446,00	11 446,00	24,00	24,00	0,00	99,79
06	07				Instituições sem fins lucrativos	169 830,00	167 087,09	0,00	167 087,09	165 562,09	2 742,91	4 267,91	1 525,00	97,49
		01			Instituições sem fins lucrativos	169 830,00	167 087,09		167 087,09	165 562,09	2 742,91	4 267,91	1 525,00	97,49
		08			Famílias	83 110,00	80 660,59	0,00	80 660,59	79 051,97	2 449,41	4 058,03	1 608,62	95,12
			02		Outras	83 110,00	80 660,59		80 660,59	79 051,97	2 449,41	4 058,03	1 608,62	95,12
		09			Resto do mundo	40,00	0,00		0,00	0,00	40,00	40,00	0,00	0,00
			03		Países terceiros e organizações internacionais	40,00	0,00		0,00	0,00	40,00	40,00	0,00	0,00
					Outras despesas correntes	183 530,00	176 326,74	0,00	176 326,74	160 497,49	7 203,26	23 032,51	15 829,25	87,45
		02			Diversas	183 530,00	176 326,74	0,00	176 326,74	160 497,49	7 203,26	23 032,51	15 829,25	87,45
			01		Impostos e taxas	28 080,00	27 248,58		27 248,58	27 248,58	831,42	831,42	0,00	97,04
				03	Outras	155 450,00	149 078,16	0,00	149 078,16	133 248,91	6 371,84	22 201,09	15 829,25	85,72
				01	Outras restituições	30 000,00	26 722,66		26 722,66	25 830,41	3 277,34	4 169,59	892,25	86,10
				02	IVA pago	50,00					50,00	50,00	0,00	0,00
				04	Serviços bancários	1 810,00	1 553,00		1 553,00	1 553,00	257,00	257,00	0,00	85,80
				05	Outras	123 590,00	120 802,50		120 802,50	105 865,50	2 787,50	17 724,50	14 937,00	85,66
					Total das despesas correntes:	5 584 767,00	5 373 610,15	900 769,79	6 274 379,94	5 273 958,61	211 156,85	310 808,39	99 651,54	94,43



7.3.1. - CONTROLO ORÇAMENTAL - DESPESA													Unidade: Euros		
Classificação económica						Dotações corrigidas	Compromissos assumidos			Despesas pagas	Diferenças			Grau de execução orçamental das despesas	
Códigos							Exercício	Exercícios futuros	Total		Dotação não comprometida	Saldo	Compromissos por pagar		
Agrupamento	Subagrupamento	Rubrica	Alínea	Subalínea	Descrição										
		(1)			(2)	(3)	(4)	(5)	(6)	(7)	(8)=(3)-(4)	(9)=(3)-(7)	(10)=(4)-(7)	(11)=(7) / (3)*100	
07	01				Despesas de capital										
					Aquisição de bens de capital	5 014 950,00	4 158 152,15	194 739,51	4 352 891,66	3 938 331,46	856 797,85	1 076 618,54	219 820,69	78,53	
						Investimentos	3 576 150,00	3 252 005,04	133 196,02	3 385 201,06	3 094 857,72	324 144,96	481 292,28	157 147,32	86,54
					01	Terrenos	21 000,00	3 000,00		3 000,00		18 000,00	21 000,00	3 000,00	0,00
					02	Habitação	81 500,00	76 969,94	42 106,01	119 075,95	34 863,93	4 530,06	46 636,07	42 106,01	42,78
					03	Reparação e beneficiação	81 500,00	76 969,94	42 106,01	119 075,95	34 863,93	4 530,06	46 636,07	42 106,01	42,78
					03	Edifícios	2 918 000,00	2 760 511,34	11 660,00	2 772 171,34	2 737 843,24	157 488,66	180 156,76	22 668,10	93,83
					01	Instalações de serviços	140 000,00	123 124,85	11 660,00	134 784,85	100 456,75	16 875,15	39 543,25	22 668,10	71,75
					02	Instalações desportivas e recreativas	91 500,00	25 997,64		25 997,64	25 997,64	65 502,36	65 502,36	0,00	28,41
					05	Escolas	2 667 500,00	2 605 251,15		2 605 251,15	2 605 251,15	62 248,85	62 248,85	0,00	97,67
					07	Outros	19 000,00	6 137,70		6 137,70	6 137,70	12 862,30	12 862,30	0,00	32,30
					04	Construções diversas	85 000,00	58 132,02	38 130,00	96 262,02	20 002,02	26 867,98	64 997,98	38 130,00	23,53
					06	Instalações desportivas e recreativas	33 000,00	16 126,59		16 126,59	16 126,59	16 873,41	16 873,41	0,00	48,87
					09	Sinalização e trânsito	4 000,00	3 875,43		3 875,43	3 875,43	124,57	124,57	0,00	96,89
					13	Outros	48 000,00	38 130,00	38 130,00	76 260,00	0,00	9 870,00	48 000,00	38 130,00	0,00
					06	Material de transporte	25 000,00	24 073,93	0,00	24 073,93	24 073,93	926,07	926,07	0,00	96,30
					02	Outro	25 000,00	24 073,93		24 073,93	24 073,93	926,07	926,07	0,00	96,30
					07	Equipamento de informática	71 000,00	62 099,38		62 099,38	61 937,63	8 900,62	9 062,37	161,75	87,24
					08	Software informático	74 400,00	59 497,39	15 359,75	74 857,14	59 497,39	14 902,61	14 902,61	0,00	79,97
					09	Equipamento administrativo	78 000,00	64 895,76		64 895,76	64 895,76	13 104,24	13 104,24	0,00	83,20
					10	Equipamento básico	120 000,00	87 351,29	25 940,26	113 291,55	60 869,83	32 648,71	59 130,17	26 481,46	50,72
					02	Outro	120 000,00	87 351,29	25 940,26	113 291,55	60 869,83	32 648,71	59 130,17	26 481,46	50,72
					15	Outros investimentos	102 250,00	55 473,99		55 473,99	30 873,99	46 776,01	71 376,01	24 600,00	30,19
					03	Bens do domínio público	1 438 800,00	906 147,11	61 543,49	967 690,60	843 473,74	532 652,89	595 326,26	62 673,37	58,62
					01	Terrenos e recursos naturais	214 500,00	181 793,90		181 793,90	181 793,90	32 706,10	32 706,10	0,00	84,75
03	Outras construções e infraestruturas	1 224 300,00	724 353,21	61 543,49	785 896,70	661 679,84	499 946,79	562 620,16	62 673,37	54,05					
01	Viadutos, arruamentos e obras complementares	84 500,00	0,00		0,00	0,00	84 500,00	84 500,00	0,00	0,00					
02	Sistemas de drenagem de águas residuais	100 000,00	82 295,95	27 700,98	109 996,93	54 594,97	17 704,05	45 405,03	27 700,98	54,59					
04	Iluminação pública	213 500,00	164 612,74		164 612,74	164 612,74	48 887,26	48 887,26	0,00	77,10					
05	Parques e jardins	75 000,00	35 886,89	30 135,00	66 021,89	5 751,89	39 113,11	69 248,11	30 135,00	7,67					



7.3.1. - CONTROLO ORÇAMENTAL - DESPESA

Unidade: Euros

Classificação económica						Dotações corrigidas	Compromissos assumidos			Despesas pagas	Diferenças			Grau de execução orçamental das despesas	
Códigos							Exercício	Exercícios futuros	Total		Dotação não comprometida	Saldo	Compromissos por pagar		
Agrupamento	Subagrupamento	Rubrica	Alínea	Subalínea	Descrição										
		(1)			(2)	(3)	(4)	(5)	(6)	(7)	(8)=(3)-(4)	(9)=(3)-(7)	(10)=(4)-(7)	(11)=(7) / (3)*100	
08	05		07		Captação e distribuição de água	107 500,00	3 781,82		3 781,82	3 781,82	103 718,18	103 718,18	0,00	3,52	
			08		Viação rural	352 500,00	251 001,60	3 707,51	254 709,11	246 164,21	101 498,40	106 335,79	4 837,39	69,83	
			09		Sinalização e trânsito	73 000,00	56 723,78		56 723,78	56 723,78	16 276,22	16 276,22	0,00	77,70	
			12		Cemitérios	5 500,00	5 251,98		5 251,98	5 251,98	248,02	248,02	0,00	95,49	
			13		Outros	212 800,00	124 798,45		124 798,45	124 798,45	88 001,55	88 001,55	0,00	58,65	
					Transferências de capital	276 385,00	269 429,45	0,00	269 429,45	258 535,60	6 955,55	17 849,40	10 893,85	93,54	
					Administração local	173 070,00	168 387,75	0,00	168 387,75	157 493,90	4 682,25	15 576,10	10 893,85	91,00	
		01			Continente	173 070,00	168 387,75	0,00	168 387,75	157 493,90	4 682,25	15 576,10	10 893,85	91,00	
			02		Freguesias	173 050,00	168 387,75		168 387,75	157 493,90	4 662,25	15 556,10	10 893,85	91,01	
			04		Associações de municípios	20,00	0,00		0,00	0,00	20,00	20,00	0,00	0,00	
09	07	01			Instituições sem fins lucrativos	103 315,00	101 041,70		101 041,70	101 041,70	2 273,30	2 273,30	0,00	97,80	
					Instituições sem fins lucrativos	103 315,00	101 041,70		101 041,70	101 041,70	2 273,30	2 273,30	0,00	97,80	
					Activos financeiros	47 198,00	47 198,00	0,00	47 198,00	47 198,00	0,00	0,00	0,00	100,00	
10	08	02			Unidades de participação	47 198,00	47 198,00	0,00	47 198,00	47 198,00	0,00	0,00	0,00	100,00	
					Sociedades e quase sociedades não financeiras - Públicas	47 198,00	47 198,00		47 198,00	47 198,00	0,00	0,00	0,00	100,00	
					Passivos financeiros	426 200,00	422 484,08	0,00	422 484,08	422 171,67	3 715,92	4 028,33	312,41	99,05	
11	06				Empréstimos a médio e longo prazos	426 200,00	422 484,08	0,00	422 484,08	422 171,67	3 715,92	4 028,33	312,41	99,05	
					Sociedades financeiras - Bancos e outras instituições financeiras	404 500,00	400 799,04		400 799,04	400 799,04	3 700,96	3 700,96	0,00	99,09	
		06			Administração pública central - Serviços e fundos autónomos	21 700,00	21 685,04		21 685,04	21 372,63	14,96	327,37	312,41	98,49	
		02				Outras despesas de capital	100,00	0,00	0,00	0,00	0,00	100,00	100,00	0,00	0,00
					Diversas	100,00	0,00	0,00	0,00	0,00	100,00	100,00	0,00	0,00	
		01			Restituições	100,00	0,00	0,00	0,00	0,00	100,00	100,00	0,00	0,00	
			99		Outras	100,00	0,00	0,00	0,00	0,00	100,00	100,00	0,00	0,00	
					Total das despesas de capital:	5 764 833,00	4 897 263,68	194 739,51	5 092 003,19	4 666 236,73	867 569,32	1 098 596,27	231 026,95	80,94	
					TOTAL	11 349 600,00	10 270 873,83	1 095 509,30	11 366 383,13	9 940 195,34	1 078 726,17	1 409 404,66	330 678,49	87,58	

CONTROLO ORÇAMENTAL DA RECEITA



7.3.2. - CONTROLO ORÇAMENTAL - RECEITA													Unidade: - Euros			
Classificação económica					Previsões corrigidas	Receitas por cobrar no início do ano	Receitas liquidadas	Liquidações anuladas	Receitas cobradas brutas	Reembolsos e restituições		Receita cobrada líquida	Receitas por cobrar no final do ano	Grau de execução orçamental das receitas		
Códigos										Emitidos	Pagos					
Capítulo	Grupo	Artigo	Subgrupo	Alinea												
(1)					(2)	(3)	(4)	(5)	(6)	(7)	(8)	(9)	(10)=(7)-(9)	(11)=(4)+(5)-(6)-(7)	(12)=(10)/(3)*100	
01	02				Receitas correntes											
					Impostos directos	580 300,00	0,00	626 902,48	0,00	626 902,48	25 830,41	25 830,41	601 072,07	0,00	103,58	
					Outros	580 300,00	0,00	626 902,48	0,00	626 902,48	25 830,41	25 830,41	601 072,07	0,00	103,58	
					02	Imposto municipal sobre imóveis	350 000,00		351 218,44		351 218,44	2 022,13	2 022,13	349 196,31	0,00	99,77
					03	Imposto único de circulação	130 000,00		119 986,60		119 986,60	126,81	126,81	119 859,79	0,00	92,20
					04	Imposto municipal s/transmissões onerosas de imóveis	100 000,00		155 697,44		155 697,44	23 681,47	23 681,47	132 015,97	0,00	132,02
					07	Impostos abolidos	300,00	0,00	0,00	0,00	0,00	0,00	0,00	0,00	0,00	0,00
					01	Contribuição autárquica	100,00		0,00		0,00			0,00	0,00	0,00
					02	Imposto municipal de sisa	100,00		0,00		0,00			0,00	0,00	0,00
					03	Imposto municipal sobre veículos	100,00		0,00		0,00			0,00	0,00	0,00
					02	Impostos indirectos	11 630,00	1 998,00	0,00	0,00	0,00	0,00	0,00	0,00	1 998,00	0,00
					Outros	11 630,00	1 998,00	0,00	0,00	0,00	0,00	0,00	0,00	1 998,00	0,00	
					06	Impostos indirectos específicos das autarquias locais	11 630,00	1 998,00	0,00	0,00	0,00	0,00	0,00	1 998,00	0,00	
					01	Mercados e feiras	100,00	1 998,00	0,00		0,00			1 998,00	0,00	
					02	Loteamentos e obras	10 000,00		0,00		0,00			0,00	0,00	
03	Ocupação da via pública	1 000,00		0,00		0,00			0,00	0,00						
05	Publicidade	500,00		0,00		0,00			0,00	0,00						
99	Outros	30,00		0,00		0,00			0,00	0,00						
04	01	23			01	Taxa municipal de direitos de passagem	10,00		0,00		0,00			0,00	0,00	
					02	Depósito da ficha técnica de habitação	10,00		0,00		0,00			0,00	0,00	
					99	Outros	10,00		0,00		0,00			0,00	0,00	
					Taxas, multas e outras penalidades	81 210,00	449,97	56 535,25	274,77	56 514,71	0,00	0,00	56 514,71	195,74	69,59	
					Taxas	60 210,00	166,50	34 638,30	0,00	34 618,30	0,00	0,00	34 618,30	186,50	57,50	
					Taxas específicas das autarquias locais	60 210,00	166,50	34 638,30	0,00	34 618,30	0,00	0,00	34 618,30	186,50	57,50	
					01	Mercados e feiras	7 500,00	166,50	8 601,02		8 601,02			8 601,02	166,50	114,68
					02	Loteamentos e obras	40 000,00		22 722,16		22 722,16			22 722,16	0,00	56,81
					03	Ocupação da via pública	10 000,00		952,00		952,00			952,00	0,00	9,52
					05	Caça, uso e porte de arma	100,00		22,53		22,53			22,53	0,00	22,53
					06	Saneamento	100,00		0,00		0,00			0,00	0,00	0,00
					99	Outras	2 510,00	0,00	2 340,59	0,00	2 320,59			2 320,59	20,00	92,45
					01	Depósito da ficha técnica de habitação	10,00		0,00		0,00			0,00	0,00	0,00
					99	Outros	2 500,00		2 340,59		2 320,59			2 320,59	20,00	92,82



7.3.2. - CONTROLO ORÇAMENTAL - RECEITA														Unidade: - Euros		
Classificação económica					Previsões corrigidas	Receitas por cobrar no início do ano	Receitas liquidadas	Liquidações anuladas	Receitas cobradas brutas	Reembolsos e restituições		Receita cobrada líquida	Receitas por cobrar no final do ano	Grau de execução orçamental das receitas		
Códigos										Emitidos	Pagos					
Capítulo	Grupo	Artigo	Subgrupo	Alinea												
(1)					(2)	(3)	(4)	(5)	(6)	(7)	(8)	(9)	(10)=(7)-(9)	(11)=(4)+(5)-(6)-(7)	(12)=(10)/(3)*100	
02	01				Multas e outras penalidades	21 000,00	283,47	21 896,95	274,77	21 896,41	0,00	0,00	21 896,41	9,24	104,27	
					Juros de mora	5 000,00	27,05	12 552,15	27,05	12 551,61			12 551,61	0,54	251,03	
					Juros compensatórios	2 500,00		458,68		458,68			458,68	0,00	18,35	
					Coimas e penalidades por contra-ordenações	5 000,00	52,88	1 457,60	52,88	1 457,60			1 457,60	0,00	29,15	
					Multas e penalidades diversas	8 500,00	203,54	7 428,52	194,84	7 428,52			7 428,52	8,70	87,39	
	01	99			Taxas de relaxe	7 500,00	194,84	7 428,52	194,84	7 428,52			7 428,52	0,00	99,05	
					Outras	1 000,00	8,70	0,00		0,00			0,00	8,70	0,00	
					Rendimentos de propriedade	260 000,00	0,00	227 681,74	0,00	129 138,79	0,00	0,00	129 138,79	98 542,95	49,67	
					Juros - Sociedades financeiras	10 000,00	0,00	12,28	0,00	12,28	0,00	0,00	12,28	0,00	0,12	
					Bancos e outras instituições financeiras	10 000,00		12,28		12,28			12,28	0,00	0,12	
10	99			Rendas	250 000,00	0,00	227 669,46	0,00	129 126,51	0,00	0,00	129 126,51	98 542,95	51,65		
				Outros	250 000,00		227 669,46		129 126,51			129 126,51	98 542,95	51,65		
06	03				Transferências correntes	4 288 822,00	0,00	4 313 377,33	0,00	4 313 377,33	0,00	0,00	4 313 377,33	0,00	100,57	
					Adiministração central	4 288 822,00	0,00	4 313 377,33	0,00	4 313 377,33	0,00	0,00	4 313 377,33	0,00	100,57	
					Estado	4 258 722,00	0,00	4 313 377,33	0,00	4 313 377,33	0,00	0,00	4 313 377,33	0,00	101,28	
					Fundo Equilíbrio Financeiro	3 525 613,00		3 525 613,00		3 525 613,00			3 525 613,00	0,00	100,00	
					Fundo Social Municipal	121 328,00		121 328,00		121 328,00			121 328,00	0,00	100,00	
	03	01			Participação fixa no IRS	124 781,00		124 781,00		124 781,00			124 781,00	0,00	100,00	
					Outras	487 000,00		541 655,33		541 655,33			541 655,33	0,00	111,22	
					Estado-Participação comunitária em projectos co-financiados	100,00	0,00	0,00	0,00	0,00	0,00	0,00	0,00	0,00	0,00	0,00
					FSE	100,00		0,00		0,00			0,00	0,00	0,00	
					Fundos e serviços autónomos	30 000,00		0,00		0,00			0,00	0,00	0,00	
07	07				Venda de bens e serviços correntes	811 450,00	113 937,69	750 740,59	3 300,44	752 613,96	0,00	0,00	752 613,96	108 763,88	92,75	
					Venda de bens	359 750,00	57 989,79	337 981,60	650,03	344 241,98	0,00	0,00	344 241,98	51 079,38	95,69	
					Livros e documentação técnica	50,00		35,00		35,00			35,00	0,00	70,00	
					Publicações e impressos	50,00		0,00		0,00			0,00	0,00	0,00	
					Bens inutilizados	50,00		0,00		0,00			0,00	0,00	0,00	
	08	01			Produtos alimentares e bebidas	2 500,00		2 172,67		2 172,67			2 172,67	0,00	86,91	
					Mercadorias	355 000,00	57 989,79	333 623,64	650,03	339 884,02	0,00	0,00	339 884,02	51 079,38	95,74	
					Água	350 000,00	57 989,79	326 273,01	650,03	332 533,39			332 533,39	51 079,38	95,01	
					Outros	5 000,00		7 350,63		7 350,63			7 350,63	0,00	147,01	
					Desperdícios, resíduos e refugos	100,00	0,00	0,00	0,00	0,00	0,00	0,00	0,00	0,00	0,00	
10	01			Sucata	50,00		0,00		0,00			0,00	0,00	0,00		
				Outros	50,00		0,00		0,00			0,00	0,00	0,00		
				Outros	2 000,00		2 150,29		2 150,29			2 150,29	0,00	107,51		



7.3.2. - CONTROLO ORÇAMENTAL - RECEITA														Unidade: - Euros			
Classificação económica					Previsões corrigidas	Receitas por cobrar no início do ano	Receitas liquidadas	Liquidações anuladas	Receitas cobradas brutas	Reembolsos e restituições		Receita cobrada líquida	Receitas por cobrar no final do ano	Grau de execução orçamental das receitas			
Códigos										Emitidos	Pagos						
Capítulo	Grupo	Artigo	Subgrupo	Alinea													
(1)					(2)	(3)	(4)	(5)	(6)	(7)	(8)	(9)	(10)=(7)-(9)	(11)=(4)+(5)-(6)-(7)	(12)=(10)/(3)*100		
08	02				Serviços	415 200,00	42 266,67	380 218,55	2 650,41	381 452,27	0,00	0,00	381 452,27	38 382,54	91,87		
					01	Aluguer de espaços e equipamentos	5 000,00		0,00	0,00		0,00	0,00	0,00	0,00	0,00	
					03	Vistorias e ensaios	1 000,00		180,00	180,00			180,00	0,00	18,00		
					08	Serviços sociais, recreativos, culturais e de desporto	54 500,00	11,40	40 828,07	1 888,80	38 950,67	0,00	0,00	38 950,67	0,00	71,47	
						02	Serviços recreativos	20 000,00	0,00	14 557,50	0,00	14 557,50	0,00	0,00	14 557,50	0,00	72,79
							99	Outros	20 000,00		14 557,50		14 557,50		14 557,50	0,00	72,79
					03	Serviços culturais	2 500,00	0,00	0,00	0,00	0,00	0,00	0,00	0,00	0,00	0,00	
						99	Outros	2 500,00		0,00		0,00		0,00	0,00	0,00	
					04	Serviços desportivos	32 000,00	11,40	26 270,57	1 888,80	24 393,17			24 393,17	0,00	76,23	
						09	Serviços específicos das autarquias	354 700,00	42 255,27	339 210,48	761,61	342 321,60	0,00	0,00	342 321,60	38 382,54	96,51
					01		Saneamento	200 000,00	27 026,35	193 579,85	108,43	196 632,67			196 632,67	23 865,10	98,32
					02	Resíduos sólidos	110 000,00	15 216,62	110 567,88	19,38	111 259,98			111 259,98	14 505,14	101,15	
					03	Transportes colectivos de pessoas e mercadorias	20 100,00	0,00	12 494,00	13,50	12 480,50	0,00	0,00	12 480,50	0,00	62,09	
					02	Transportes escolares	20 000,00		12 494,00	13,50	12 480,50			12 480,50	0,00	62,40	
						03	Transportes de pessoas e mercadorias	100,00		0,00	0,00			0,00	0,00	0,00	
					04	Trabalhos por conta de particulares	10 000,00		6 089,32	576,87	5 512,45			5 512,45	0,00	55,12	
					05	Cemitérios	2 000,00		1 515,00		1 515,00			1 515,00	0,00	75,75	
					06	Mercados e feiras	100,00		0,00		0,00			0,00	0,00	0,00	
					99	Outros	12 500,00	12,30	14 964,43	43,43	14 921,00			14 921,00	12,30	119,37	
	03		Rendas	36 500,00	13 681,23	32 540,44	0,00	26 919,71	0,00	0,00	26 919,71	19 301,96	73,75				
		01	Habitações	30 000,00	13 681,23	26 554,84		20 934,11			20 934,11	19 301,96	69,78				
		02	Edifícios	5 500,00		5 985,60		5 985,60			5 985,60	0,00	108,83				
		99	Outras	1 000,00		0,00		0,00			0,00	0,00	0,00				
			Outras receitas correntes	25 200,00	0,00	84 965,82	0,00	84 965,82	0,00	0,00	84 965,82	0,00	337,17				
	01		Outras	25 200,00	0,00	84 965,82	0,00	84 965,82	0,00	0,00	84 965,82	0,00	337,17				
		99	Outras	25 200,00	0,00	84 965,82	0,00	84 965,82	0,00	0,00	84 965,82	0,00	337,17				
		01	Indemnizações por deteriorização, roubo e extravio de bens patrimoniais	100,00		0,00		0,00				0,00	0,00				
02		Indemnizações de estragos provocados por outrem em viaturas ou em quaisquer outros equipamentos pertencentes às autarquias locais	100,00		100,00		100,00			100,00	0,00	100,00					
03		IVA reembolsado	15 000,00		15 391,41		15 391,41			15 391,41	0,00	102,61					
99		Diversas	10 000,00		69 474,41		69 474,41			69 474,41	0,00	694,74					
Total das Receitas correntes:					6 058 612,00	116 385,66	6 060 203,21	3 575,21	5 963 513,09	25 830,41	25 830,41	5 937 682,68	209 500,57	98,00			



7.3.2. - CONTROLO ORÇAMENTAL - RECEITA													Unidade: - Euros		
Classificação económica					Previsões corrigidas	Receitas por cobrar no início do ano	Receitas liquidadas	Liquidações anuladas	Receitas cobradas brutas	Reembolsos e restituições		Receita cobrada líquida	Receitas por cobrar no final do ano	Grau de execução orçamental das receitas	
Códigos										Emitidos	Pagos				
Capítulo	Grupo	Artigo	Subgrupo	Alínea											
(1)					(2)	(3)	(4)	(5)	(6)	(7)	(8)	(9)	(10)=(7)-(9)	(11)=(4)+(5)-(6)-(7)	(12)=(10)/(3)*100
					Receitas de capital										
09					Venda de bens de investimento	28 700,00	0,00	103 058,88	0,00	103 058,88	0,00	0,00	103 058,88	0,00	359,09
	01				Terrenos	27 600,00	0,00	77 337,00	0,00	77 337,00	0,00	0,00	77 337,00	0,00	280,21
		01			Sociedades e quase-sociedades não financeiras	27 500,00	0,00	51 152,00		51 152,00			51 152,00	0,00	186,01
		10			Famílias	100,00	0,00	26 185,00		26 185,00			26 185,00	0,00	26 185,00
	02				Habitações	500,00	0,00	25 721,88	0,00	25 721,88	0,00	0,00	25 721,88	0,00	5 144,38
		10			Famílias	500,00	0,00	25 721,88		25 721,88			25 721,88	0,00	5 144,38
	04				Outros bens de investimento	600,00	0,00	0,00	0,00	0,00	0,00	0,00	0,00	0,00	0,00
		01			Sociedades e quase-sociedades não financeiras	300,00		0,00	0,00	0,00	0,00	0,00	0,00	0,00	0,00
			01		Equipamento de transporte	100,00		0,00		0,00			0,00	0,00	0,00
			02		Maquinaria e equipamento	100,00		0,00		0,00			0,00	0,00	0,00
			03		Outros	100,00		0,00		0,00			0,00	0,00	0,00
		10			Famílias	300,00		0,00	0,00	0,00	0,00	0,00	0,00	0,00	0,00
			01		Equipamento de transporte	100,00		0,00		0,00			0,00	0,00	0,00
			02		Maquinaria e equipamento	100,00		0,00		0,00			0,00	0,00	0,00
			03		Outros	100,00		0,00		0,00			0,00	0,00	0,00
10					Transferências de capital	4 653 660,00	0,00	3 424 685,94	0,00	3 424 685,94	0,00	0,00	3 424 685,94	0,00	73,59
	03				Administração central	4 653 660,00	0,00	3 424 685,94	0,00	3 424 685,94	0,00	0,00	3 424 685,94	0,00	73,59
		01			Estado	656 735,00	0,00	391 735,00	0,00	391 735,00	0,00	0,00	391 735,00	0,00	59,65
			01		Fundo de Equilíbrio Financeiro	391 735,00		391 735,00		391 735,00			391 735,00	0,00	100,00
			99		Outras	265 000,00		0,00		0,00			0,00	0,00	0,00
		07			Estado-Participação comunitária em projectos co-financiados	3 996 875,00	0,00	3 032 950,94	0,00	3 032 950,94	0,00	0,00	3 032 950,94	0,00	75,88
			01		FEDER	3 996 875,00		3 032 950,94		3 032 950,94			3 032 950,94	0,00	75,88
		08			Serviços e fundos autónomos	50,00		0,00		0,00			0,00	0,00	0,00
11					Activos financeiros	5 000,00	0,00	0,00	0,00	0,00	0,00	0,00	0,00	0,00	0,00
	08				Acções e outras participações	5 000,00	0,00	0,00	0,00	0,00	0,00	0,00	0,00	0,00	0,00
		01			Sociedades e quase-sociedades não financeiras	5 000,00		0,00		0,00			0,00	0,00	0,00
13					Outras receitas de capital	150,20	0,00	0,00	0,00	0,00	0,00	0,00	0,00	0,00	0,00
	01				Outras	150,20	0,00	0,00	0,00	0,00	0,00	0,00	0,00	0,00	0,00
		01			Indemnizações	100,00		0,00		0,00			0,00	0,00	0,00
		99			Outras	50,20		0,00		0,00			0,00	0,00	0,00
Total das Receitas de capital						4 687 510,20	0,00	3 527 744,82	0,00	3 527 744,82	0,00	0,00	3 527 744,82	0,00	75,26



7.3.2. - CONTROLO ORÇAMENTAL - RECEITA													Unidade: - Euros		
Classificação económica						Previsões corrigidas	Receitas por cobrar no início do ano	Receitas liquidadas	Liquidações anuladas	Receitas cobradas brutas	Reembolsos e restituições		Receita cobrada líquida	Receitas por cobrar no final do ano	Grau de execução orçamental das receitas
Códigos					Descrição						Emitidos	Pagos			
Capítulo	Grupo	Artigo	Subgrupo	Alinea											
(1)					(2)	(3)	(4)	(5)	(6)	(7)	(8)	(9)	(10)=(7)-(9)	(11)=(4)+(5)-(6)-(7)	(12)=(10)/(3)*100
16	01	01			Outras Receitas										
					Saldo da gerência anterior	603 477,80	0,00	603 477,80	0,00	603 477,80	0,00	0,00	603 477,80	0,00	100,00
					Saldo orçamental	603 477,80	0,00	603 477,80	0,00	603 477,80	0,00	0,00	603 477,80	0,00	100,00
					Saldo orçamental	603 477,80		603 477,80		603 477,80			603 477,80	0,00	100,00
					Total de Outras Receitas	603 477,80	0,00	603 477,80	0,00	603 477,80	0,00	0,00	603 477,80	0,00	100,00
					TOTAL	11 349 600,00	116 385,66	10 191 425,83	3 575,21	10 094 735,71	25 830,41	25 830,41	10 068 905,30	209 500,57	88,72

RESUMO DA EXECUÇÃO DA RECEITA E DESPESA



RESUMO DA EXECUÇÃO DA RECEITA E DESPESA					Ano:	2015
Unidade: - Euros						
RECEITAS	Dotação corrigida	Execução	Diferença		Execução	Global
			Valor	%	%	%
Receitas Correntes						
01 - Impostos directos	580 300,00	626 902,48	46 602,48	8,03	108,03	6,21
02 - Impostos indirectos	11 630,00	0,00	-11 630,00	-100,00	0,00	0,00
04 - Taxas, multas e outras penalidades	81 210,00	56 514,71	-24 695,29	-30,41	69,59	0,56
05 - Rendimentos de propriedade	260 000,00	129 138,79	-130 861,21	-50,33	49,67	1,28
06 - Transferências correntes	4 288 822,00	4 313 377,33	24 555,33	0,57	100,57	42,73
07 - Venda de bens e serviços correntes	811 450,00	752 613,96	-58 836,04	-7,25	92,75	7,46
08 - Outras receitas correntes	25 200,00	84 965,82	59 765,82	237,17	337,17	0,84
Total das receitas correntes	6 058 612,00	5 963 513,09	-95 098,91	-1,57	98,43	59,08
Receitas de Capital						
09 - Venda de bens de investimento	28 700,00	103 058,88	74 358,88	259,09	359,09	1,02
10 - Transferências de capital	4 653 660,00	3 424 685,94	-1 228 974,06	-26,41	73,59	33,93
11 - Activos financeiros	5 000,00	0,00	-5 000,00	-100,00	0,00	0,00
12 - Passivos financeiros	0,00	0,00	0,00	0,00	0,00	0,00
13 - Outras receitas de capital	150,20	0,00	-150,20	-100,00	0,00	0,00
Total das receitas de capital	4 687 510,20	3 527 744,82	-1 159 765,38	-24,74	75,26	34,95
16 - Saldo da gerência anterior	603 477,80	603 477,80			100,00	5,98
TOTAL GERAL	11 349 600,00	10 094 735,71	-1 254 864,29	-11,06	88,94	100,00

DESPESAS	Dotação	Execução	Diferença		Execução	Global
			Valor	%	%	%
Despesas Correntes						
01 - Pessoal	2 054 840,00	1 984 375,68	-70 464,32	-3,43	96,57	19,96
02 - Aquisição de bens e serviços	2 783 963,00	2 605 529,02	-178 433,98	-6,41	93,59	26,21
03 - Juros e outros encargos	46 800,00	24 564,64	-22 235,36	-47,51	52,49	0,25
04 - Transferências correntes	515 634,00	498 991,78	-16 642,22	-3,23	96,77	5,02
06 - Outras despesas correntes	183 530,00	160 497,49	-23 032,51	-12,55	87,45	1,61
Total das despesas correntes	5 584 767,00	5 273 958,61	-310 808,39	-5,57	94,43	53,06
Despesas de Capital						
07 - Aquisição de bens de capital	5 014 950,00	3 938 331,46	-1 076 618,54	-21,47	78,53	39,62
08 - Transferências de capital	276 385,00	258 535,60	-17 849,40	-6,46	93,54	2,60
09 - Activos financeiros	47 198,00	47 198,00	0,00	0,00	100,00	0,47
10 - Passivos financeiros	426 200,00	422 171,67	-4 028,33	-0,95	99,05	4,25
11 - Outras despesas de capital	100,00	0,00	-100,00	-100,00	0,00	0,00
Total das despesas de capital	5 764 833,00	4 666 236,73	-1 098 596,27	-19,06	80,94	46,94
TOTAL GERAL	11 349 600,00	9 940 195,34	-1 409 404,66	-12,42	87,58	100,00

EXECUÇÃO DO PLANO PLURIANUAL DE INVESTIMENTOS



EXECUÇÃO ANUAL DO PLANO PLURIANUAL DE INVESTIMENTOS

Ano:

2014

Unidade: - Euros

Objectivo	Classificação Orçamental		Projecto / Acção		Designação do Programa e Projecto / Acção	Forma de Realização	Fonte de Financiamento %			Datas		Montante Previsto			Montante Executado			Nível de execução financeira anual	Nível de execução financeira global
	Orgânica	Económica	Código	N.º			AC	AA	FC	Início	Fim	Ano	Anos seguintes	Total	Anos anteriores	Ano	Total	% (a)	% (b)
1					Funções gerais							290 000	160 200	450 200	103 687,90	198 452,08	302 139,98	68,43	54,55
1.1.0					Serviços gerais de administração pública							280 000	155 200	435 200	103 687,90	198 452,08	302 139,98	70,88	56,07
1.1.1					Administração geral							280 000	155 200	435 200	103 687,90	198 452,08	302 139,98	70,88	56,07
1.1.1	02	02.01.21 07.01.03.01	26	01/2014	Edifício dos Paços do Concelho - Obras de conservação e de adaptação de serviços	E/A		100%		jan/14	dez/17	19 500	40 000	59 500	491,34	6 485,95	6 977,29	33,26	11,63
1.1.1	02	07.01.08	27	02/2014	Modernização Administrativa - Gestão documental	O		100%		jan/14	dez/17	500	3 000	3 500	0,00	0,00	0,00	0,00	0,00
1.1.1	02	07.01.08	28	03/2014	Modernização Administrativa - Internet, Intranet e Serviços Online da Autarquia	O		100%		jan/14	dez/17	1 000	3 500	4 500	0,00	14 489,49	14 489,49	1 448,95	321,99
1.1.1	02	07.01.07	29	04/2014	Modernização Administrativa - Equipamento de informática	O		100%		jan/14	dez/17	20 000	7 500	27 500	7 962,23	15 154,81	23 117,04	75,77	65,19
1.1.1	02	07.01.08	30	05/2014	Modernização Administrativa - Software informático	O		100%		jan/14	dez/15	24 500		24 500	17 211,77	0,00	17 211,77	0,00	41,26
1.1.1	02	07.01.08	1	01/2015	Informatização dos Serviços - Licenciamento de software (Windows , Office, CoreCAL)	O		100%		jan/15	dez/16	15 400	15 400	30 800		15 359,75	15 359,75	99,74	49,87
1.1.1	02	02.02.19 02.02.25 07.01.08	2	02/2015	Informatização dos Serviços - Licenciamento de software aplicacional e complementar existentes, apoio técnico e alojamento do website da Autarquia	O		100%		jan/15	dez/17	36 400	50 800	87 200		33 534,03	33 534,03	92,13	38,46
1.1.1	02	07.01.07	31	06/2014	Plataforma Comum do Conhecimento e Modernização dos Municípios - Aquisição de equipamento de informática	O		15%	85%	jan/14	dez/15	500	0	500	24 589,45	0,00	24 589,45	0,00	98,01
1.1.1	02	07.01.08	32	07/2014	Plataforma Comum do Conhecimento e Modernização dos Municípios - Aquisição de software de informática	O		15%	85%	jan/14	dez/15	500	0	500	40 405,76	0,00	40 405,76	0,00	98,78
1.1.1	02	07.01.09	33	08/2014	Plataforma Comum do Conhecimento e Modernização dos Municípios - Aquisição de equipamento	O		15%	85%	jan/14	dez/15	500	0	500	6 217,19	0,00	6 217,19	0,00	92,56
1.1.1	02	07.01.03.01	34	09/2014	Pavilhões Municipais da Zona Oficial - Obras de adaptação	E		100%		jan/14	dez/15	11 500	0	11 500	2 214,00	175,58	2 389,58	1,53	17,42
1.1.1	02	07.01.09	35	10/2014	Pavilhões Municipais Zona Oficial-Equipamento administrativo	O		100%		jan/14	dez/15	1 000	0	1 000	2 244,75	162,36	2 407,11	16,24	74,18
1.1.1	02	07.01.07	36	11/2014	Sistema de Inf. Geográfica - Equipamento de informática	O		100%		jan/14	dez/16	500	500	1 000	0,00	0,00	0,00	0,00	0,00
1.1.1	02	07.01.08	37	12/2014	Sistema de Inf. Geográfica - Software informático	O		100%		jan/14	dez/16	500	500	1 000	0,00	0,00	0,00	0,00	0,00
1.1.1	02	02.02.25 07.01.08	38	13/2014	Arquivo Municipal - Disponibilização online do arquivo histórico municipal	O		100%		jan/14	dez/17	1 700	4 000	5 700	0,00	0,00	0,00	0,00	0,00
1.1.1	02	07.01.07 02.02.25	39	14/2014	Espaços Wireless	O		100%		jan/14	dez/16	1 500	7 500	9 000	0,00	0,00	0,00	0,00	0,00
1.1.1	02	07.01.09	40	15/2014	Aquisição de mobiliário e outro equipamento administrativo	O		100%		jan/14	dez/17	25 000	22 500	47 500	2 351,41	24 413,27	26 764,68	97,65	53,69
1.1.1	02	07.01.03.01	3	03/2015	Requalificação do antigo edifício dos Paços do Concelho	E		100%		jan/15	dez/15	48 500	0	48 500		48 336,00	48 336,00	99,66	99,66
1.1.1	02	07.01.06.02 07.01.10.02	4	04/2015	Aquisição e reparação de viaturas e equipamento básico(máquinas diversas)	O		100%		jan/15	dez/15	28 000	0	28 000		25 738,82	25 738,82	91,92	91,92
1.1.1	02	07.01.10.02 07.01.15	09	56/2015	Aquisição de equipamento e outros bens de investimento	O		100%		jan/15	dez/15	43 000	0	43 000		14 602,02	14 602,02	33,96	33,96



EXECUÇÃO ANUAL DO PLANO PLURIANUAL DE INVESTIMENTOS

Ano:

2014

Unidade: - Euros

Objectivo	Classificação Orçamental		Projecto / Acção		Designação do Programa e Projecto / Acção	Forma de Realização	Fonte de Financiamento %			Datas		Montante Previsto			Montante Executado			Nível de execução financeira anual	Nível de execução financeira global
	Orgânica	Económica	Código	N.º			AC	AA	FC	Início	Fim	Ano	Anos seguintes	Total	Anos anteriores	Ano	Total	% (a)	% (b)
1.2.0					Segurança e ordem públicas							10 000	5 000	15 000	0,00	0,00	0,00	0,00	0,00
1.2.1					Protecção civil e luta contra incêndios							10 000	5 000	15 000	0,00	0,00	0,00	0,00	0,00
1.2.1	02	07.01.15	01	17/2014	Serviço Municipal de Protecção Civil - Aquisição de equipamento	O		100%		jan/14	dez/15	1 000	0	1 000	0,00	0,00	0,00	0,00	0,00
1.2.1	02	07.03.03.13	01	05/2015	Construção, reparação, conservação de infraestruturas de prevenção e combate aos fogos florestais e pontos de água	E	100%			jan/15	dez/15	4 000	0	4 000		0,00	0,00	0,00	0,00
1.2.1	02	07.03.03.13	03	60/2015	Construção, reparação, conservação de infraestruturas de prevenção e combate aos fogos florestais e pontos de água	E	100%			set/15	dez/16	5 000	5 000	10 000		0,00	0,00	0,00	0,00
2					Funções sociais							3 846 550	1 508 250	5 354 800	609 069,99	3 126 686,37	3 735 756,36	0,00	62,64
2.1.0					Educação							2 679 000	0	2 679 000	453 939,18	2 610 627,16	3 064 566,34	0,00	97,82
2.1.1					Ensino não superior							2 679 000	0	2 679 000	453 939,18	2 610 627,16	3 064 566,34	0,00	96,72
2.1.1	02	07.01.03.05	08	18/2014	Escola EB2+3 de Santa Marta - Construção	E	7,5%	7,5%	85%	jan/09	jun/15	2 621 500	0	2 621 500	438 959,91	2 576 635,20	3 015 595,11	98,29	98,53
2.1.1	02	07.01.03.05	09	19/2014	Escola EB2+3 de Santa Marta - Fiscalização	O	7,5%	7,5%	85%	jan/09	jun/15	29 500	0	29 500	9 686,25	28 615,95	38 302,20	97,00	97,74
2.1.1	02	07.01.09	10	20/2014	Escola EB2+3 de Santa Marta - Aquisição de mobiliário e outro equipamento	O	7,5%	7,5%	85%	jan/14	set/15	5 000	0	5 000	0,00	4 978,94	4 978,94	99,58	99,58
2.1.1	02	02.01.21 07.01.03.05	11	21/2014	Ensino Pré-Escolar - Obras de conservação de edifícios escolares	E/A		100%		jan/14	dez/15	1 500	0	1 500	42,90	115,38	158,28	7,69	10,26
2.1.1	02	07.01.09	12	22/2014	Ensino Pré-Escolar - Aquisição de mobiliário e equipamento escolar	O		100%		jan/14	dez/15	500	0	500	465,00	0,00	465,00	0,00	48,19
2.1.1	02	07.01.07	13	23/2014	Ensino Pré-Escolar - Aquisição de equipamento informático	O		100%		jan/14	dez/15	1 000	0	1 000	113,52	8,92	122,44	0,89	11,00
2.1.1	02	07.01.03.05	14	24/2014	Ensino Básico 1.º Ciclo - Obras de conservação de edifícios escolares	E		100%		jan/14	dez/15	18 500	0	18 500	0,00	272,77	272,77	1,47	1,47
2.1.1	02	07.01.09	15	25/2014	Ensino Básico 1.º Ciclo - Aquisição de mobiliário e equipamento	O		100%		jan/14	dez/15	500	0	500	4 671,60	0,00	4 671,60	0,00	90,33
2.1.1	02	07.01.03.05	01	06/2015	Requalificação dos espaços exteriores dos Polos Escolares	E		100%		jan/14	dez/15	1 000	0	1 000		0,00	0,00	0,00	0,00
2.4.0					Habituação e serviços colectivos							918 250	1 508 250	2 426 500	148 589,30	405 146,78	553 736,08	44,12	21,50
2.4.1					Habituação							98 500	30 000	128 500	47 594,00	47 436,83	95 030,83	48,16	53,97
2.4.1	02	07.01.02.03	03	26/2014	Habituação Social - Requalificação do Bairro do Padre Mendes - Medrões	E		100%		jan/14	dez/16	14 000	30 000	44 000	0,00	13 981,93	13 981,93	99,87	31,78
2.4.1	02	07.01.02.03	04	27/2014	Habituação Social - Obras de beneficiação e conservação dos blocos habitacionais municipais	E		100%		jan/14	dez/15	75 000	0	75 000	0,00	25 292,90	25 292,90	33,72	33,72
2.4.1	02	07.01.02.03	05	28/2014	Habituação Social - Adaptação da escola de Conceiro	E		40%	60%	jan/14	dez/15	8 500	0	8 500	47 594,00	8 162,00	55 756,00	96,02	99,40
2.4.1	02	07.01.02.03	06	29/2014	Habituação Social - Adaptação da escola da Veiga	E		100%		jan/14	dez/15	1 000	0	1 000	0,00	0,00	0,00	0,00	0,00
2.4.2					Ordenamento do território							488 750	570 750	1 059 500	70 107,89	250 556,68	320 664,57	51,26	28,39
2.4.2	02	07.01.15	01	30/2014	Plano de Urbanização da Sede do Concelho-Revisão/Alteração	O		100%		jan/14	dez/16	1 750	30 750	32 500	0,00	0,00	0,00	0,00	0,00
2.4.2	02	07.01.15	02	31/2014	Elaboração de Unidades Operativas de Planeamento de Gestão (UOPG)	O		100%		jan/14	dez/17	40 000	85 000	125 000	0,00	0,00	0,00	0,00	0,00
2.4.2	02	07.03.03.05	03	32/2014	Requalificação do Parque de Lazer e Estacionamento em Conceiro - Sever	E		15%	85%	jan/14	dez/15	17 000	0	17 000	0,00	0,00	0,00	0,00	0,00



EXECUÇÃO ANUAL DO PLANO PLURIANUAL DE INVESTIMENTOS

Ano:

2014

Unidade: - Euros

Objectivo	Classificação Orçamental		Projecto / Acção		Designação do Programa e Projecto / Acção	Forma de Realização	Fonte de Financiamento %			Datas		Montante Previsto			Montante Executado			Nível de execução financeira anual	Nível de execução financeira global
	Orgânica	Económica	Código	N.º			AC	AA	FC	Início	Fim	Ano	Anos seguintes	Total	Anos anteriores	Ano	Total	% (a)	% (b)
2.4.2	02	07.03.01 07.03.03.13	04	33/2014	Aquisição de imóveis para reordenamento de espaço público	O		100%		jan/14	dez/15	207 000	0	207 000	50 000,00	200 000,76	250 000,76	96,62	120,77
2.4.2	02	07.03.03.05	05	34/2014	Requalificação das zonas envolventes dos Bairros Sociais	E		100%		jan/14	dez/15	1 000	0	1 000	2 424,33	0,00	2 424,33	0,00	70,80
2.4.2	02	07.03.03.05	06	35/2014	Requalificação urbanística no lugar dos Encambalados	E		100%		jan/14	dez/16	1 000	15 000	16 000	0,00	0,00	0,00	0,00	0,00
2.4.2	02	07.03.03.08	07	36/2014	Requalificação de Parques e Miradouros	E		100%		jan/14	dez/16	28 000	10 000	38 000	17 683,56	0,00	17 683,56	0,00	31,76
2.4.2	02	07.01.15	08	37/2014	Aquisição e colocação de mobiliário urbano	O		100%		jan/14	dez/15	31 500	0	31 500	0,00	30 873,99	30 873,99	98,01	98,01
2.4.2	02	07.01.15	10	39/2014	Elaboração de projectos diversos	O		100%		jan/14	dez/15	26 500	0	26 500	0,00	0,00	0,00	0,00	0,00
2.4.2	02	07.01.01 07.03.01 07.01.03.01	01	07/2015	Aquisição de terrenos e imóveis diversos	O		100%		jan/15	dez/16	26 000	40 000	66 000		4 995,50	4 995,50	19,21	7,57
2.4.2	02	07.03.03.01	02	08/2015	Reabilitação do Bairro dos Retornados - Medrões	E		100%		jan/15	dez/15	1 000	0	1 000		0,00	0,00	0,00	0,00
2.4.2	02	07.03.03.01	03	09/2015	Construção de Largo em Tabuadelo - Fontes	E		100%		jan/15	dez/15	1 000	0	1 000		0,00	0,00		
2.4.2	02	07.03.03.01	04	10/2015	Requalificação da Rua da Nogueira / Estrada de Paradelo do Monte	E		100%		jan/15	dez/15	1 000	0	1 000		0,00	0,00	0,00	0,00
2.4.2	02	07.03.03.01	05	11/2015	Requalificação dos espaços envolventes à Igreja Matriz de Alvações do Corgo	E		100%		jan/15	dez/17	3 000	30 000	33 000		0,00	0,00	0,00	0,00
2.4.2	02	07.03.01	06	12/2015	Parque de estacionamento Cemitério Sanhoane - Aquisição de terrenos	E		100%		jan/15	dez/15	2 500	0	2 500		0,00	0,00	0,00	0,00
2.4.2	02	07.03.03.01	07	13/2015	Parque de estacionamento Cemitério Sanhoane - Obras de construção	E		100%		jan/15	dez/15	1 000	0	1 000		0,00	0,00	0,00	0,00
2.4.2	02	07.03.03.13	08	14/2015	Zona de Lazer do Viso - Construção civil e obras complementares	E		15%	85%	jan/15	dez/17	4 500	60 000	64 500		0,00	0,00	0,00	0,00
2.4.2	02	07.03.03.13	09	15/2015	Arranjos exteriores da Capela da Senhora do Monte - Medrões	E		100%		jan/15	dez/15	17 500	0	17 500		14 686,43	14 686,43	83,92	83,92
2.4.2	02	07.03.03.13	10	57/2015	Requalificação da Zona Envolvente à Igreja de S.João de Lobrigos - Elaboração do projecto e construção	E/O		15%	85%	jan/15	dez/16	47 000	300 000	347 000		0,00	0,00	0,00	0,00
2.4.2	02	07.03.03.01	11	63/2015	ARU de Santa Marta - Plano de Acção para a Regeneração Urbana	E		15%	85%	set/15	dez/16	30 500	0	30 500		0,00	0,00	0,00	0,00
2.4.3					Saneamento							107 500	490 000	597 500	21 069,71	55 056,22	76 125,93	51,22	12,31
2.4.3	02	07.03.03.02	03	41/2014	Remodelação da rede de saneamento da Vila - Elaboração do projecto	O		100%		jan/14	dez/15	1 000	0	1 000	0,00	0,00	0,00	0,00	0,00
2.4.3	02	07.03.03.02	04	42/2014	Remodelação da rede de saneamento da Vila - Realização das obras de execução	E		100%		jan/14	dez/17	1 000	425 000	426 000	0,00	0,00	0,00	0,00	0,00
2.4.3	02	07.03.03.02	05	43/2014	Remodelação da rede de saneamento do Concelho - Elaboração do projecto	O		100%		jan/14	dez/16	1 000	15 000	16 000	0,00	0,00	0,00	0,00	0,00
2.4.3	02	07.03.03.02	06	44/2014	Prolongamento de redes de saneamento	E		100%		jan/14	dez/16	23 000	10 000	33 000	0,00	20 441,09	20 441,09	88,87	61,94
2.4.3	02	07.03.03.02	10	48/2014	Drenagem de águas pluviais em Concieiro	E		100%		jan/14	dez/15	11 500	0	11 500	0,00	8 774,15	8 774,15	76,30	76,30
2.4.3	02	07.03.03.02	11	49/2014	Rede de águas residuais do Serrinho - Alvações do Corgo	E		100%		jan/14	dez/15	2 500	0	2 500	19 189,71	0,00	19 189,71	0,00	88,47
2.4.3	02	07.01.10.02	12	50/2014	Aquisição e reparação de maquinaria e equipamento	O		100%		jan/14	dez/15	3 500	0	3 500	1 880,00	0,00	1 880,00	0,00	34,94
2.4.3	02	07.01.10.02	13	51/2014	Aquisição de caudalímetros	O		100%		jan/14	dez/15	1 500	0	1 500	0,00	0,00	0,00	0,00	0,00



EXECUÇÃO ANUAL DO PLANO PLURIANUAL DE INVESTIMENTOS

Ano:

2014

Unidade: - Euros

Objectivo	Classificação Orçamental		Projecto / Acção		Designação do Programa e Projecto / Acção	Forma de Realização	Fonte de Financiamento %			Datas		Montante Previsto			Montante Executado			Nível de execução financeira anual	Nível de execução financeira global
	Orgânica	Económica	Código	N.º			AC	AA	FC	Início	Fim	Ano	Anos seguintes	Total	Anos anteriores	Ano	Total	% (a)	% (b)
2.4.3	02	07.03.03.02	01	16/2015	Construção da rede de saneamento da Póvoa da Serra	E		100%		jan/15	dez/15	1 500	0	1 500		0,00	0,00	0,00	0,00
2.4.3	02	07.03.03.02	02	17/2015	Prolongamento da rede de saneamento do Bairro Novo - Cumieira	E		100%		jan/15	dez/15	2 000	0	2 000		0,00	0,00	0,00	0,00
2.4.3	02	07.03.03.02	03	18/2015	Rede de saneamento de Ribeira D'Elos e Ribeirões - Mafómedes	E		100%		jan/15	dez/16	1 000	30 000	31 000		0,00	0,00	0,00	0,00
2.4.3	02	02.01.21 07.03.03.02	04	19/2015	Reparação de estações elevatórias e ETARs	A E		100%		jan/15	dez/15	17 000	0	17 000		15 876,98	15 876,98	93,39	93,39
2.4.3	02	07.03.03.02	07	58/2015	Rede de drenagem de águas pluviais em vários locais do Concelho	E		100%		set/15	dez/16	40 000	5 000	45 000		9 964,00	9 964,00	24,91	22,14
2.4.3	02	07.03.03.02	08	62/2015	Elaboração do cadastro das infraestruturas existentes de saneamento de águas residuais	O			100%	set/15	dez/16	1 000	5 000	6 000		0,00	0,00	0,00	0,00
2.4.4					Abastecimento de água							130 000	417 500	547 500	7 317,70	18 955,28	26 272,98	14,58	4,74
2.4.4	02	07.03.03.07	06	52/2014	Remodelação da rede de abastecimento de água da Vila - Elaboração do projecto	O		100%		jan/14	dez/14	1 000	0	1 000	0,00		0,00	0,00	0,00
2.4.4	02	07.03.03.07	07	53/2014	Remodelação da rede de abastecimento de água da Vila - Realização das obras de execução	E		100%		jan/14	dez/17	1 000	395 000	396 000	0,00		0,00	0,00	0,00
2.4.4	02	07.03.03.07	08	54/2014	Remodelação da rede de abastecimento de água do Concelho - Elaboração do projecto	O		100%		jan/14	dez/16	1 000	17 500	18 500	0,00		0,00	0,00	0,00
2.4.4	02	07.03.03.07	09	55/2014	Prolongamento de redes de abastecimento de água	E		100%		jan/14	dez/15	1 000	0	1 000	0,00		0,00	0,00	0,00
2.4.4	02	02.01.21 07.03.03.07	10	56/2014	Conservação da rede de abastecimento de água	A E		100%		jan/14	dez/15	11 500	0	11 500	4 905,67	9 672,81	14 578,48	84,11	88,86
2.4.4	02	07.01.10.02	11	57/2014	Aquisição e reparação de maquinaria e equipamento	O		100%		jan/14	dez/15	1 000	0	1 000	0,00		0,00	0,00	0,00
2.4.4	02	07.03.03.07	14	60/2014	Obras de requalificação nos Fontenários Públicos	E		100%		jan/14	dez/15	1 000	0	1 000	0,00		0,00	0,00	0,00
2.4.4	02	07.01.10.02	15	61/2014	Aquisição de contadores de água	O		100%		jan/14	dez/15	2 000	0	2 000	2 412,03	1 256,57	3 668,60	62,83	83,15
2.4.4	02	07.01.10.02	01	20/2015	Aquisição de equipamento de telecomando para estações elevatórias	O		100%		jan/15	dez/15	9 500	0	9 500		8 025,90	8 025,90	84,48	84,48
2.4.4	02	06.02.01 07.01.10.02	02	21/2015	Construção de perímetros de protecção e licenciamento das captações de água	E/O		100%		jan/15	dez/15	2 500	0	2 500		0,00	0,00	0,00	0,00
2.4.4	02	07.03.03.07	04	61/2015	Elaboração de cadastro das infraestruturas existentes dos sistemas em baixa de abastecimento de água e de saneamento de águas residuais	O			100%	set/15	dez/16	98 500	5 000	103 500		0,00	0,00	0,00	0,00
2.4.5					Resíduos sólidos							61 000	0	61 000	0,00	17 770,50	17 770,50	29,13	29,13
2.4.5	02	07.01.10.02	06	63/2014	Aquisição de recipientes / contentores	O		100%		jan/14	dez/15	18 000	0	18 000	0,00	17 770,50	17 770,50	98,73	98,73
2.4.5	02	07.01.10.02	07	64/2014	Reparação e conservação de contentores subterrâneos	E		100%		jan/14	dez/15	1 000	0	1 000	0,00	0,00	0,00	0,00	0,00
2.4.5	02	07.01.04.13	01	22/2015	Ecocentro - Aquisição de terrenos	E		15%	85%	jan/15	dez/15	1 000	0	1 000		0,00	0,00	0,00	0,00
2.4.5	02	07.01.04.13	02	23/2015	Ecocentro - Elaboração do projecto	E		15%	85%	jan/15	dez/15	38 500	0	38 500		0,00	0,00	0,00	0,00
2.4.5	02	07.01.04.13	03	24/2015	Ecocentro - Construção	E		15%	85%	jan/15	dez/15	2 500	0	2 500		0,00	0,00	0,00	0,00
2.4.6					Protecção do meio ambiente e conservação da natureza							32 500	0	32 500	2 500,00	15 371,27	17 871,27	47,30	51,06



EXECUÇÃO ANUAL DO PLANO PLURIANUAL DE INVESTIMENTOS

Ano:

2014

Unidade: - Euros

Objectivo	Classificação Orçamental		Projecto / Acção		Designação do Programa e Projecto / Acção	Forma de Realização	Fonte de Financiamento %			Datas		Montante Previsto			Montante Executado			Nível de execução financeira anual	Nível de execução financeira global
	Orgânica	Económica	Código	N.º			AC	AA	FC	Início	Fim	Ano	Anos seguintes	Total	Anos anteriores	Ano	Total	% (a)	% (b)
2.4.6	02	07.03.03.12	07	65/2014	Beneficiação e conservação do cemitério municipal	E		100%		jan/14	dez/15	5 500	0	5 500	0,00	5 251,98	5 251,98	95,49	95,49
2.4.6	02	07.03.03.05	08	66/2014	Arranjo de jardins e zonas verdes	E		100%		jan/14	dez/15	10 500	0	10 500	0,00	5 751,89	5 751,89	54,78	54,78
2.4.6	02	07.01.10.02	09	67/2014	Aquisição e reparação de equipamentos	O		100%		jan/14	dez/15	5 000	0	5 000	2 500,00	2 648,50	5 148,50	52,97	68,65
2.4.6	02	07.03.03.05	10	68/2014	Instalação e manutenção de sistemas de rega	E		100%		jan/14	dez/15	1 500	0	1 500	0,00	0,00	0,00	0,00	0,00
2.4.6	02	07.03.03.13	11	69/2014	Requalificação e limpeza das margens nos rios e linhas de água e reparação de aquedutos	E		100%		jan/14	dez/15	5 000	0	5 000	0,00	1 718,90	1 718,90	34,38	34,38
2.4.6	02	07.03.03.13	01	25/2015	Requalificação da Zona Verde de Santa Comba	E		100%		jan/15	dez/15	5 000	0	5 000		0,00	0,00	0,00	0,00
2.5.0					Serviços culturais, recreativos e religiosos							249 300	0	249 300	6 541,51	110 912,43	117 453,94	44,49	45,91
2.5.1					Cultura							60 000	0	60 000	0,00	46 569,53	46 569,53	77,62	77,62
2.5.1	02	07.01.03.01	12	72/2014	Auditório Municipal - Obras de conservação	E		100%		jan/14	dez/15	5 000	0	5 000	0,00	0,00	0,00	0,00	0,00
2.5.1	02	07.01.09	13	73/2014	Auditório Municipal - Aquisição de mobiliário e equipamento	O		100%		jan/14	dez/15	5 000	0	5 000	0,00	318,78	318,78	6,38	6,38
2.5.1	02	07.01.03.01	01	26/2015	Frei João de Mansilha - Espaço Douro	E		15%	85%	jan/15	dez/15	50 000	0	50 000		46 250,75	46 250,75	92,50	92,50
2.5.2					Desporto, recreio e lazer							189 300	0	189 300	6 541,51	64 342,90	70 884,41	33,99	36,19
2.5.2	02	07.01.03.02	13	77/2014	Pavilhão Gimnodesportivo Municipal - Obras de reparação e conservação	E		100%		jan/14	dez/15	60 000		60 000	1 196,67	0,00	1 196,67	0,00	1,96
2.5.2	02	07.01.09 07.01.10.02	14	78/2014	Pavilhão Gimnodesportivo Municipal - Aquisição de mobiliário e equipamento	O		30%	70%	jan/14	dez/15	10 000		10 000	0,00	0,00	0,00	0,00	0,00
2.5.2	02	02.01.21 07.01.04.06	18	82/2014	Complexo Desportivo Municipal - Obras de reparação e conservação	A E		100%		jan/14	dez/15	13 000		13 000	4 380,00	7 282,20	11 662,20	56,02	67,10
2.5.2	02	07.01.10.02	19	83/2014	Complexo Desportivo Municipal - Aquisição de maquinaria e equipamento	O		100%		jan/14	dez/15	2 500		2 500	0,00	0,00	0,00	0,00	0,00
2.5.2	02	07.01.03.02	01	27/2015	Complexo Desportivo Municipal - Requalificação	E		100%		jan/15	dez/15	5 000		5 000		0,00	0,00	0,00	0,00
2.5.2	02	07.01.03.02	20	84/2014	Piscinas Municipais - Obras de Requalificação do Edifício	E/A		15%	85%	jan/14	dez/15	26 500		26 500	0,00	25 997,64	25 997,64	98,10	98,10
2.5.2	02	07.01.10.02	21	85/2014	Piscinas Municipais - Aquisição e reparação de equipamento	O		100%		jan/14	dez/15	15 500		15 500	852,98	14 901,45	15 754,43	96,14	96,34
2.5.2	02	07.01.07	23	87/2014	Piscinas Municipais - Equipamento de informática	O		100%		jan/14	dez/15	500		500	111,86	35,02	146,88	7,00	24,01
2.5.2	02	07.01.08	24	88/2014	Piscinas Municipais - Software informático	O		100%		jan/14	dez/15	500		500	0,00	0,00	0,00	0,00	0,00
2.5.2	02	07.01.10.02	25	89/2014	Aquisição de equipamento diverso	O		100%		jan/14	dez/15	2 500		2 500	0,00	0,00	0,00	0,00	0,00
2.5.2	02	07.03.03.13	26	90/2014	Ciclovia e percurso pedonal - Adaptação da linha do Corgo Santa Marta / Régua (Projecto Intermunicipal)	E		85%	15%	jan/14	dez/15	5 300		5 300	0,00	0,00	0,00	0,00	0,00
2.5.2	02	07.03.03.13	28	92/2014	Protecção e valorização ambiental da área envolvente e expansão da represa de Alvações do Corgo / S. João de Loegrigos	E		15%	85%	jan/14	dez/15	5 000		5 000	0,00	0,00	0,00	0,00	0,00
2.5.2	02	07.01.04.06	02	28/2015	Requalificação de Polivalentes Desportivos	E		100%		jan/15	dez/15	28 000		28 000		16 126,59	16 126,59	57,59	57,59



EXECUÇÃO ANUAL DO PLANO PLURIANUAL DE INVESTIMENTOS

Ano:

2014

Unidade: - Euros

Objectivo	Classificação Orçamental		Projecto / Acção		Designação do Programa e Projecto / Acção	Forma de Realização	Fonte de Financiamento %			Datas		Montante Previsto			Montante Executado			Nível de execução financeira anual	Nível de execução financeira global
	Orgânica	Económica	Código	N.º			AC	AA	FC	Início	Fim	Ano	Anos seguintes	Total	Anos anteriores	Ano	Total	% (a)	% (b)
2.5.2	02	07.03.03.13	03	29/2015	Rede de percursos de BTT (Serra do Marão)	E		15%	85%	jan/15	dez/15	5 000		5 000		0,00	0,00	0,00	0,00
2.5.2	02	07.03.03.13	04	30/2015	Protecção e valorização ambiental da área envolvente e expansão da represa da Veiga - Cumieira	E		100%		jan/15	dez/15	5 000		5 000		0,00	0,00	0,00	0,00
2.5.2	02	07.03.03.05	05	31/2015	Parque infantil de Santa Marta de Penaguião	E		100%		jan/15	dez/15	5 000		5 000		0,00	0,00	0,00	0,00
3					Funções económicas							996 000	120 000	1 116 000	253 389,72	695 017,30	948 407,02	69,78	69,26
3.1.0					Agricultura, pecuária, siveicultura, caça e pesca							14 000	0	14 000	0,00	0,00	0,00	0,00	0,00
3.1.0	02	02.01.21 07.03.03.13	04	93/2014	Abertura e beneficiação de caminhos agrícolas	A E			100%	jan/14	dez/15	1 500	0	1 500	0,00	0,00	0,00	0,00	0,00
3.1.0	02	02.01.21 07.03.03.08	01	32/2015	Abertura e beneficiação de caminhos rurais	E		100%		jan/14	dez/15	7 500	0	7 500		0,00	0,00	0,00	0,00
3.1.0	02	07.03.03.13	06	95/2014	Beneficiação do caminho florestal do Viso ao Alto do Marão	E		25%	75%	jan/14	dez/15	5 000	0	5 000	0,00	0,00	0,00	0,00	0,00
3.2.0					Indústria e energia							214 500	5 000	219 500	4 269,85	164 664,44	168 934,29	76,77	75,49
3.2.0	02	07.03.03.04	06	96/2014	Iluminação pública - Remodelação e ampliação da rede	E		100%		jan/14	dez/15	5 000		5 000	4 269,85	1 856,50	6 126,35	37,13	66,09
3.2.0	02	02.01.21 07.03.03.04	7	97/2014	Iluminação pública - Aquisição de postes, armaduras e outros equipamentos	A E		100%		jan/14	dez/15	5 000		5 000	0,00	51,70	51,70	1,03	1,03
3.2.0	02	07.01.03.01	08	98/2014	Reconversão da iluminação nos Edifícios dos Paços do Município, Biblioteca e Outros Edifícios Municipais	E		100%		jan/14	dez/15	500		500	0,00		0,00	0,00	0,00
3.2.0	02	07.03.03.04	09	99/2014	ILUPB Douro - Município de Santa Marta de penaguião/Susbtuição do equipamento de iluminação	E		15%	85%	jan/14	dez/16	204 000	5 000	209 000	0,00	162 756,24	162 756,24	79,78	77,87
3.3.0					Transportes e comunicações							605 500	75 000	680 500	249 119,87	434 216,90	683 336,77	71,71	73,51
3.3.1					Transportes rodoviários							605 500	75 000	680 500	249 119,87	434 216,90	683 336,77	71,71	73,51
3.3.1	02	07.03.01	03	19/2009	Construção da Estrada de ligação de Santa Marta à Régua / Via Rodo - Aquisição de terrenos	O		100%		jan/09	dez/15	7 500	0	7 500	124 220,50	0,00	124 220,50	0,00	94,31
3.3.1	02	07.03.03.01	02	120/2014	Arruamentos e obras complementares na sede do Concelho	E		100%		jan/14	dez/15	21 000	0	21 000	0,00	0,00	0,00	0,00	0,00
3.3.1	02	07.03.03.08	03	121/2014	Pavimentação de estradas e caminhos em zonas rurais	E		100%		jan/14	dez/15	263 000	0	263 000	74 775,70	247 584,20	322 359,90	94,14	95,44
3.3.1	02	07.03.03.01	04	122/2014	Arruamentos e obras complementares nas zonas rurais	E		100%		jan/14	dez/15	5 500	0	5 500	0,00	3 025,35	3 025,35	55,01	55,01
3.3.1	02	07.03.03.01	05	123/2014	Pavimentação dos arruamentos loteamento da Massa - São João de Lobrigos	E		100%		jan/14	dez/15	500	0	500	0,00	0,00	0,00	0,00	0,00
3.3.1	02	07.03.03.01	06	124/2014	Pavimento do arruamento de Choqueiros - Medrões	E		100%		jan/14	dez/15	500	0	500	0,00	0,00	0,00	0,00	0,00
3.3.1	02	07.03.03.01	07	125/2014	Variante da veiga	E		100%		jan/14	dez/15	5 000	0	5 000	0,00	0,00	0,00	0,00	0,00
3.3.1	02	07.03.03.08	08	126/2014	Execução de valetas e obras complementares nas estradas municipais	E		100%		jan/14	dez/15	10 000	0	10 000	9 871,25	0,00	9 871,25	0,00	49,68
3.3.1	02	07.03.03.08	09	127/2014	Obras de conservação na estrada de Medrões	E		100%		jan/14	dez/15	1 000	0	1 000	0,00	0,00	0,00	0,00	0,00



EXECUÇÃO ANUAL DO PLANO PLURIANUAL DE INVESTIMENTOS

Ano:

2014

Unidade: - Euros

Objectivo	Classificação Orçamental		Projecto / Acção		Designação do Programa e Projecto / Acção	Forma de Realização	Fonte de Financiamento %			Datas		Montante Previsto			Montante Executado			Nível de execução financeira anual	Nível de execução financeira global
	Orgânica	Económica	Código	N.º			AC	AA	FC	Início	Fim	Ano	Anos seguintes	Total	Anos anteriores	Ano	Total	% (a)	% (b)
3.3.1	02	07.03.01	10	101/2014	Caminho do Alto de Banduge - Aquisição de terrenos	E		100%		jan/14	dez/15	4 000	0	4 000	0,00	0,00	0,00	0,00	0,00
3.3.1	02	07.03.03.08	11	102/2014	Caminho do Alto de Banduge - Construção	E		100%		jan/14	dez/15	20 500	0	20 500	0,00	0,00	0,00	0,00	0,00
3.3.1	02	02.01.21 07.03.03.13	12	103/2014	Construção e reparação de muros diversos	A E				jan/14	dez/15	107 000	0	107 000	22 364,83	90 822,31	113 187,14	84,88	87,49
3.3.1	02	02.01.21	13	104/2014	Aquisição de betuminoso e inertes para a rede viária	O		100%		jan/14	dez/15	30 000	0	30 000	8 009,45	25 765,47	33 774,92	85,88	88,86
3.3.1	02	07.03.03.13	14	105/2014	Aquisição e colocação de abrigos de passageiros	E		100%		jan/14	dez/15	5 000	0	5 000	0,00	1 531,60	1 531,60	30,63	30,63
3.3.1	02	07.03.03.09	15	106/2014	Segurança rodoviária - Colocação de material de segurança	E		100%		jan/14	dez/15	70 000	0	70 000	0,00	56 723,78	56 723,78	81,03	81,03
3.3.1	02	02.02.25 07.03.03.09	16	107/2014	Segurança Rodoviária - Reparação e manutenção de semáforos	O E				jan/14	dez/15	5 500	0	5 500	0,00	4 888,76	4 888,76	88,89	88,89
3.3.1	02	07.03.03.09	17	108/2014	Segurança rodoviária - Sinalização horizontal	E		100%		jan/14	dez/15	2 500	0	2 500	9 878,14	0,00	9 878,14	0,00	79,80
3.3.1	02	07.01.04.09	18	109/2014	Segurança rodoviária - Sinalização vertical	O		100%		jan/14	dez/15	4 000	0	4 000	0,00	3 875,43	3 875,43	96,89	96,89
3.3.1	02	07.01.15	19	110/2014	Estudos e projectos diversos	O		100%		jan/14	dez/15	1 000	0	1 000	0,00	0,00	0,00	0,00	0,00
3.3.1	02	07.03.03.08	01	33/2015	Pavimentação do caminho do Portelo - Alvações do Corgo	E		100%		jan/15	dez/15	2 500	0	2 500		0,00	0,00	0,00	0,00
3.3.1	02	07.03.01	02	34/2015	Variante a Alvações - Aquisição de terrenos	O		15%	85%	jan/15	dez/15	2 000	0	2 000		0,00	0,00	0	0,00
3.3.1	02	07.03.03.01	03	35/2015	Variante a Alvações - Elaboração de projecto	O		15%	85%	jan/15	dez/15	2 500	0	2 500		0,00	0,00	0	0,00
3.3.1	02	07.03.03.01	04	36/2015	Variante a Alvações - Construção	E		15%	85%	jan/15	dez/17	2 500	70 000	72 500		0,00	0,00	0,00	0,00
3.3.1	02	07.03.03.01	05	37/2015	Alargamento da Av.ª Marechal Teixeira Rebelo - Cumieira	E		100%		jan/15	dez/15	1 000	0	1 000		0,00	0,00	0,00	0,00
3.3.1	02	07.03.03.01	06	38/2015	Pavimentação do arruamento da Fraga - Medrões	E		100%		jan/15	dez/15	500	0	500		0,00	0,00	0,00	0,00
3.3.1	02	07.03.03.08	07	39/2015	Pavimentação do caminho do Vale da Telhada - Sever	E		100%		jan/15	dez/15	500	0	500		0,00	0,00	0,00	0,00
3.3.1	02	07.03.03.01	08	40/2015	Pavimentação do arruamento da Sr.ª da Graça - S.J.Lobrigos	E		100%		jan/15	dez/15	500	0	500		0,00	0,00	0,00	0,00
3.3.1	02	07.03.03.01	09	41/2015	Pavimentação do caminho da Igreja de Louredo - 1ª Fase	E		100%		jan/15	dez/15	500	0	500		0,00	0,00	0,00	0,00
3.3.1	02	07.03.03.01	10	42/2015	Pavimentação do caminho da Igreja de Louredo - 2ª Fase	E		100%		jan/15	dez/15	500	0	500		0,00	0,00	0,00	0,00
3.3.1	02	07.03.03.13	11	54/2015	Indemnização a terceiros por danos decorrentes de execução de obras municipais	O		100%		set/15	dez/15	4 000	0	4 000		0,00	0,00	0,00	0,00
3.3.1	02	07.03.03.08	12	59/2015	Limpeza de bermas e valetas em vários locais do Concelho	E		100%		set/15	dez/16	25 000	5 000	30 000		0,00	0,00	0,00	0,00
3.4.0					Comércio e turismo							132 000	40 000	172 000	0,00	96 108,90	96 108,90	72,81	55,88
3.4.2					Turismo							132 000	40 000	172 000	0,00	96 108,90	96 108,90	72,81	55,88
3.4.2	02	07.01.03.07	10	111/2014	Posto de turismo - Obras de conservação e requalificação	E		100%		jan/14	dez/15	8 500	0	8 500	0,00	6 347,80	6 347,80	74,68	74,68
3.4.2	02	07.01.09	11	112/2014	Loja interactiva de Turismo - Aquisição de mobiliário	O		85%	15%	jan/14	dez/15	35 500	0	35 500	0,00	34 995,35	34 995,35	98,58	98,58



EXECUÇÃO ANUAL DO PLANO PLURIANUAL DE INVESTIMENTOS

Ano:

2014

Unidade: - Euros

Objectivo	Classificação Orçamental		Projecto / Acção		Designação do Programa e Projecto / Acção	Forma de Realização	Fonte de Financiamento %			Datas		Montante Previsto			Montante Executado			Nível de execução financeira anual	Nível de execução financeira global
	Orgânica	Económica	Código	N.º			AC	AA	FC	Início	Fim	Ano	Anos seguintes	Total	Anos anteriores	Ano	Total	% (a)	% (b)
3.4.2	02	07.01.07	12	113/2014	Loja Interactiva de Turismo - Equipamento de informática	O		85%	15%	jan/14	dez/15	48 000	0	48 000	0,00	47 404,20	47 404,20	98,76	98,76
3.4.2	02	07.01.08	13	114/2014	Loja Interactiva de Turismo - Software informático	O		85%	15%	jan/14	dez/15	8 500	0	8 500	0,00	7 361,55	7 361,55	86,61	86,61
3.4.2	02	07.03.03.13	14	115/2014	Rede Municipal de Percursos Pedestres - Obras de requalificação e novos circuitos	E		85%	15%	jan/14	dez/15	3 000	0	3 000	0,00	0,00	0,00	0,00	0,00
3.4.2	02	07.01.03.07	15	116/2014	Requalificação da Escola de Soutelo para refúgio de montanha	E		85%	15%	jan/14	dez/15	2 500	0	2 500	0,00	0,00	0,00	0,00	0,00
3.4.2	02	07.03.01	01	43/2015	Execução do complexo da praia fluvial de Fornelos - Aquisição de terrenos	E		85%	15%	jan/15	dez/15	2 500	0	2 500		0,00	0,00	0,00	0,00
3.4.2	02	07.03.03.05	02	44/2015	Execução do complexo da praia fluvial de Fornelos - Construção	E		85%	15%	jan/15	dez/16	8 500	40 000	48 500		0,00	0,00	0,00	0,00
3.4.2	02	07.01.03.07	03	45/2015	Adaptação do Observatório do Marão para refúgio de montanha	E		85%	15%	jan/15	dez/15	2 500	0	2 500		0,00	0,00	0,00	0,00
3.4.2	02	07.01.03.07	04	46/2015	Rede de Moinhos - Levantamento, recuperação e valorização	E		85%	15%	jan/15	dez/15	2 500	0	2 500		0,00	0,00	0,00	0,00
3.4.2	02	07.03.03.13	05	47/2015	Rede de percursos panorâmicos - Construção de pontos panorâmicos	E		85%	15%	jan/15	dez/15	5 000	0	5 000		0,00	0,00	0,00	0,00
3.4.2	02	07.03.03.13	06	48/2015	Povoar Serra do Marão	E		85%	15%	jan/15	dez/15	5 000	0	5 000		0,00	0,00	0,00	0,00
3.5.0					Outras funções económicas							30 000	0	30 000	0,00	27,06	27,06	0,09	0,09
3.5.0	02	07.01.03.01	01	117/2014	Fórum de actividades - Criação/adaptação da Loja do Cidadão	E		100%		jan/14	dez/15	2 500		2 500	0,00		0,00	0,00	0,00
3.5.0	02	07.01.09	02	118/2014	Fórum de actividades - Mobiliário e equipamento	O		100%		jan/14	dez/15	5 500		5 500	0,00	27,06	27,06	0,49	0,49
3.5.0	02	07.01.01	01	49/2015	Incubadora de empresas - Aquisição de terrenos	O		15%	85%	jan/14	dez/15	5 000		5 000			0,00	0,00	0,00
3.5.0	02	07.01.04.13	02	50/2015	Incubadora de empresas - Construção	O		15%	85%	jan/15	dez/15	5 000		5 000			0,00	0,00	0,00
3.5.0	02	07.01.01	03	51/2015	Plataforma logística de distribuição de produtos locais - Aquisição de terrenos	O		15%	85%	jan/15	dez/15	7 000		7 000			0,00	0,00	0,00
3.5.0	02	07.01.03.07	04	52/2015	Plataforma logística de distribuição de produtos locais - Construção	E		15%	85%	jan/15	dez/15	5 000		5 000			0,00	0,00	0,00
4					Outras funções							49 198	283 191	332 389	0,00	47 198,00	47 198,00	95,93	14,20
4.3.0					Diversas não especificadas							49 198	283 191	332 389	0,00	47 198,00	47 198,00	95,93	14,20
4.3.0	02	07.01.01	01	119/2014	Aquisição de imóveis ao abrigo do Código do Imposto Municipal s/Transmissões Onerosas - Direito de Opção	O		100%		jan/14	dez/15	1 000		1 000	0,00	0,00	0,00	0,00	0,00
4.3.0	02	07.01.04.13	01	53/2015	Conservação do edificado ao abrigo do art.º 89.º do Regime Jurídico Urbanização e Edificação	O		100%		jan/15	dez/15	1 000		1 000		0,00	0,00	0,00	0,00
4.3.0	02	09.08.02	03	55/2015	Fundo de Apoio Municipal - Capital Social			100%		jan/21	dez/21	47 198	283 191	330 389		47 198,00	47 198,00	100,00	14,29
TOTAL GERAL												5 181 748	2 071 641	7 253 389	966 147,61	4 067 353,75	5 033 501,36	78,49	61,24

a) Execução financeira anual = Montante executado no ano / Montante previsto do ano x 100

E - Emprelhada

AB - Administração Autárquica

FC - Fundos Comunitários

b) Execução financeira global = Total do montante executado / (Total do montante previsto + Executado anos anteriores) x 100

O - Fornecimentos e outros

AC - Administração Central

RESUMO DO PLANO PLURIANUAL DE INVESTIMENTOS



Resumo da Execução do Plano Plurianual de Investimentos								Ano:	2015
Unidade: Euros									
Objectivos		Montante Previsto			Montante Executado			Nível de execução financeira anual % (a)	Nível de execução financeira global % (b)
		Ano	Anos seguintes	Total	Anos anteriores	Ano	Total		
1	Funções gerais	290 000,00	160 200,00	450 200,00	103 687,90	198 452,08	302 139,98	68,43	54,55
1.1.0	Serviços gerais de administração pública	280 000,00	155 200,00	435 200,00	103 687,90	198 452,08	302 139,98	70,88	56,07
1.1.1	Administração geral	280 000,00	155 200,00	435 200,00	103 687,90	198 452,08	302 139,98	70,88	56,07
1.2.0	Segurança e ordem públicas	10 000,00	5 000,00	15 000,00	0,00	0,00	0,00	0,00	0,00
1.2.1	Protecção civil e luta contra incêndios	10 000,00	5 000,00	15 000,00	0,00	0,00	0,00	0,00	0,00
2	Funções sociais	3 846 550,00	1 508 250,00	5 354 800,00	609 069,99	3 126 686,37	3 735 756,36	81,29	62,64
2.1.0	Educação	2 679 000,00	0,00	2 679 000,00	453 939,18	2 610 627,16	3 064 566,34	97,45	97,82
2.1.1	Ensino não superior	2 679 000,00	0,00	2 679 000,00	453 939,18	2 610 627,16	3 064 566,34	97,45	97,82
2.1.2	Serviços auxiliares de ensino								
2.3.0	Segurança e acções sociais								
2.3.2	Acção social								
2.4.0	Habitação e serviços colectivos	918 250,00	1 508 250,00	2 426 500,00	148 589,30	405 146,78	553 736,08	44,12	21,50
2.4.1	Habitação	98 500,00	30 000,00	128 500,00	47 594,00	47 436,83	95 030,83	48,16	53,97
2.4.2	Ordenamento do território	488 750,00	570 750,00	1 059 500,00	70 107,89	250 556,68	320 664,57	51,26	28,39
2.4.3	Saneamento	107 500,00	490 000,00	597 500,00	21 069,71	55 056,22	76 125,93	51,22	12,31
2.4.4	Abastecimento de água	130 000,00	417 500,00	547 500,00	7 317,70	18 955,28	26 272,98	14,58	4,74
2.4.5	Resíduos sólidos	61 000,00	0,00	61 000,00	0,00	17 770,50	17 770,50	29,13	29,13
2.4.6	Protecção do meio ambiente e conservação da natureza	32 500,00	0,00	32 500,00	2 500,00	15 371,27	17 871,27	47,30	51,06
2.5.0	Serviços culturais, recreativos e religiosos	249 300,00	0,00	249 300,00	6 541,51	110 912,43	117 453,94	44,49	45,91
2.5.1	Cultura	60 000,00	0,00	60 000,00	0,00	46 569,53	46 569,53	77,62	77,62
2.5.2	Desporto, recreio e lazer	189 300,00	0,00	189 300,00	6 541,51	64 342,90	70 884,41	33,99	36,19
3	Funções económicas	996 000,00	120 000,00	1 116 000,00	253 389,72	695 017,30	948 407,02	69,78	69,26
3.1.0	Agricultura, pecuária, silvicultura, caça e pesca	14 000,00	0,00	14 000,00	0,00	0,00	0,00	0,00	0,00
3.2.0	Indústria e energia	214 500,00	5 000,00	219 500,00	4 269,85	164 664,44	168 934,29	76,77	75,49
3.3.0	Transportes e comunicações	605 500,00	75 000,00	680 500,00	249 119,87	434 216,90	683 336,77	71,71	73,51
3.3.1	Transportes rodoviários	605 500,00	75 000,00	680 500,00	249 119,87	434 216,90	683 336,77	71,71	73,51
3.4.0	Comércio e turismo	132 000,00	40 000,00	172 000,00	0,00	96 108,90	96 108,90	72,81	55,88
3.4.1	Mercados e feiras								
3.4.2	Turismo	132 000,00	40 000,00	172 000,00	0,00	96 108,90	96 108,90	72,81	55,88
3.5.0	Outras funções económicas	30 000,00	0,00	30 000,00	0,00	27,06	27,06		
4	Outras funções	49 198,00	283 191,39	332 389,39	0,00	47 198,00	47 198,00	0,00	14,20
4.2.0	Transferências entre administrações								
4.3.0	Diversas não especificadas	49 198,00	283 191,39	332 389,39	0,00	47 198,00	47 198,00	0,00	14,20
	TOTAL GERAL	5 181 748,00	2 071 641,39	7 253 389,39	966 147,61	4 067 353,75	5 033 501,36	78,49	61,24

a) Execução financeira anual = Montante executado no ano / Montante previsto do ano x 100

b) Execução financeira global = Total do montante executado / (Total do montante previsto + Executado anos anteriores) x 100

EXECUÇÃO DO PLANO DE ACTIVIDADES MUNICIPAL



EXECUÇÃO ANUAL DO PLANO DE ACTIVIDADES MUNICIPAL

Ano:

2 015

Unidade: Euros

Objectivo	Classificação Orçamental		Projecto / Acção		Designação do Programa e Projecto / Acção	Forma de realização	Fonte de Financiamento			Datas		Montante Previsto			Montante Executado			Nível de execução financeira anual	Nível de execução financeira global
	Órgânica	Económica	Código	N.º			AC	AA	FC	Início	Fim	Ano	Anos seguintes	Total	Anos anteriores	Ano	Total	% (a)	% (b)
1					Funções gerais							306 475	605 400	911 875	347 935,54	284 634,37	632 569,91	92,87	50,21
1.1.0					Serviços gerais de administração							250 680	605 400	856 080	322 050,24	229 210,07	551 260,31	91,44	46,79
1.1.1					Administração geral							250 680	605 400	856 080	322 050,24	229 210,07	551 260,31	91,44	46,79
1.1.1	02	02.02.20	01	01/2014	Modernização Administrativa - Circuito Documental e de Processos	-		100%		jan/14	dez/17	10	4 000	4 010	0,00	0,00	0,00	0,00	0,00
1.1.1	02	02.02.20	02	02/2014	Modernização Administrativa - Intranet e Serviços Online da Autarquia	-		100%		jan/14	dez/17	10	10 000	10 010	0,00	0,00	0,00	0,00	0,00
		02.02.20	03	03/2014	Informatização dos Serviços - Manutenção e apoio técnico			100%		jan/14	dez/17	370	5 000	5 370	25 212,14	369,00	25 581,14	99,73	83,65
1.1.1	02	02.02.20	04	04/2014	Plataforma Comum do Conhecimento e Modernização dos Municípios - Aquisição de serviços de assistência técnica e consultadoria	-		15%	85%	jan/14	dez/15	10	0	10	12 453,75	0,00	12 453,75	0,00	99,92
1.1.1	02	02.02.20	05	05/2014	Plataforma electrónica de contratação pública	-		100%		jan/14	dez/17	4 150	10 000	14 150	2 070,50	4 140,96	6 211,46	99,78	38,29
1.1.1	02	02.01.08 02.01.21 02.02.20	06	06/2014	Arquivo Municipal - Organização, preservação e digitalização de documentação	-		100%		jan/14	dez/15	30	0	30	34 551,66	0,00	34 551,66	0,00	99,91
1.1.1	02	02.01.08 02.02.25	07	07/2014	Gabinete de Inserção Profissional	-		100%		jan/14	dez/17	30	2 000	2 030	495,94	15,99	511,93	53,30	20,27
1.1.1	02	02.02.15 02.02.20	08	08/2014	Qualificação e formação profissional dos Trabalhadores Municipais	-		100%		jan/14	dez/17	4 980	30 000	34 980	2 500,00	3 895,00	6 395,00	78,21	17,06
1.1.1	02	02.01.08 02.01.18	09	09/2014	Julgados de Paz - Aquisição de material de escritório e documentação técnica	-		100%		jan/14	dez/17	1 060	10 000	11 060	1 242,31	1 038,12	2 280,43	97,94	18,54
1.1.1	02	02.02.20	10	10/2014	Assessoria estratégica de desenvolvimento organizacional, de avaliação de desempenho e sistema de contabilidade de custos	-		100%		jan/14	fev/15	10	0	10	14 391,00	0,00	14 391,00	0,00	99,93
1.1.1	02	02.02.17	11	11/2014	Impressão e divulgação de publicações periódicas e outro material promocional e de sensibilização	-		100%		jan/14	dez/17	7 570	15 000	22 570	2 432,94	7 560,63	9 993,57	99,88	39,97
1.1.1	02	02.01.07 02.01.21 02.02.20 02.02.22	12	12/2014	Sistema da Gestão da Qualidade e Higiene, Segurança e Saúde no Trabalho	-		100%		jan/14	dez/17	24 470	35 000	59 470	14 521,61	18 856,30	33 377,91	77,06	45,11
1.1.1	02	02.02.25	13	13/2014	Edição do Boletim Municipal	-		100%		jan/14	dez/17	12 450	20 000	32 450	0,00	12 446,99	12 446,99	99,98	38,36
1.1.1	02	02.02.09	14	14/2014	Correios, telefones e outras comunicações	-		100%		jan/14	dez/17	42 550	85 000	127 550	47 147,45	37 473,99	84 621,44	88,07	48,44
1.1.1	02	02.02.08 02.02.25	15	15/2014	Locação de equipamento de reprodução com serviço de cópias	-		100%		jan/14	dez/17	23 400	44 400	67 800	22 427,82	22 540,98	44 968,80	96,33	49,84
1.1.1	02	01.03.09.01	16	16/2014	Seguro de acidentes no trabalho dos trabalhadores municipais	-		100%		jan/14	dez/17	13 960	30 000	43 960	11 714,03	13 959,84	25 673,87	100,00	46,11
1.1.1	02	01.03.09.01	17	17/2014	Seguro de acidentes no trabalho - Outros			100%		jan/14	dez/17	10	22 000	22 010	3 417,25	0,00	3 417,25	0,00	13,44
1.1.1	02	02.02.12	18	18/2014	Seguro dos membros dos Órgãos Autárquicos	-		100%		jan/14	dez/17	2 520	10 000	12 520	3 817,01	2 508,31	6 325,32	99,54	38,72
1.1.1	02	02.02.12	19	19/2014	Seguro dos Bombeiros Voluntários de Santa Marta e Fontes	-		100%		jan/14	dez/17	4 850	22 000	26 850	9 585,36	4 822,08	14 407,44	99,42	39,54
1.1.1	02	02.02.12	20	20/2014	Seguro de responsabilidade civil e multiscos	-		100%		jan/14	dez/17	17 000	34 000	51 000	15 921,03	16 942,98	32 864,01	99,66	49,11



EXECUÇÃO ANUAL DO PLANO DE ACTIVIDADES MUNICIPAL

Ano:

2 015

Unidade: Euros

Objectivo	Classificação Orçamental		Projecto / Acção		Designação do Programa e Projecto / Acção	Forma de realização	Fonte de Financiamento			Datas		Montante Previsto			Montante Executado			Nível de execução financeira anual	Nível de execução financeira global
	Órgânica	Económica	Código	N.º			AC	AA	FC	Início	Fim	Ano	Anos seguintes	Total	Anos anteriores	Ano	Total		
1.1.1	02	02.02.12	21	21/2014	Seguro de viaturas e outras máquinas	-		100%		jan/14	dez/17	5 250	26 000	31 250	12 416,00	5 207,76	17 623,76	99,20	40,36
1.1.1	02	02.01.21 02.02.25 04.09.03	23	23/2014	Actividades de Geminação	-		100%		jan/14	dez/17	1 460	30 000	31 460	1 328,18	1 278,98	2 607,16	87,60	7,95
1.1.1	02	02.02.02	24	24/2014	Serviço de limpeza de instalações municipais	-		100%		jan/14	dez/17	27 510	60 000	87 510	23 769,78	27 502,80	51 272,58	99,97	46,08
1.1.1	02	02.02.03	25	25/2014	Manutenção do parque automóvel - Pequenas reparações e conservações	-		100%		jan/14	dez/17	35 500	80 000	115 500	60 634,48	33 843,41	94 477,89	95,33	53,64
1.1.1	02	02.01.21 02.02.03 02.02.25	05	01/2015	Manutenção dos Sistemas de climatização dos edifícios e equipamentos públicos municipais	-		100%		jan/15	dez/17	7 700	6 000	13 700		6 164,65	6 164,65	80,06	45,00
1.1.1	02	02.01.21 02.02.25	06	02/2015	Manutenção de instalações eléctricas (bombas) de equipamentos e espaços públicos	-		100%		jan/15	dez/17	20	10 000	10 020		0,00	0,00	0,00	0,00
1.1.1	02	02.01.17	07	03/2015	Aquisição de ferramentas e utensílios	-		100%		jan/15	dez/15	4 500	0	4 500		3 373,66	3 373,66	74,97	74,97
1.1.1	02	02.01.21 02.02.20	08	04/2015	Reestruturação da comunicação e imagem do Município	-		100%		jan/15	dez/16	9 300	5 000	14 300		5 267,64	5 267,64	56,64	36,84
1.2.0					Segurança e ordem públicas							55 795	0	55 795	25 885,30	55 424,30	81 309,60	99,34	99,55
1.2.1					Protecção civil e luta contra incêndios							55 795	0	55 795	25 885,30	55 424,30	81 309,60	99,34	99,55
1.2.1	02	02.02.20	01	26/204	Elaboração do Plano Municipal de Protecção Civil	-		85%	15%	jan/14	dez/15	5 450	0	5 450	0,00	5 424,30	5 424,30	99,53	99,53
1.2.1	02	08.07.01	02	27/2014	Comparticipação na aquisição de viaturas e equipamento diverso para as Corporações de Bombeiros do Concelho	-		100%		jan/14	dez/15	20 010	0	20 010	0,00	20 000,00	20 000,00	99,95	99,95
1.2.1	02	04.07.01	03	28/2014	Apoio ao funcionamento das Corporações de Bombeiros do Concelho	-		100%		jan/14	dez/15	30 000	0	30 000	25 000,00	30 000,00	55 000,00	100,00	100,00
1.2.1	02	02.01.07 02.01.21 02.02.25	04	29/2014	Gabinete Técnico Florestal	-	100%			jan/14	dez/15	30	0	30	135,30	0,00	135,30	0,00	81,85
1.2.1	02	04.07.01	05	30/2014	Gabinete de Protecção Civil	-		100%		jan/14	dez/15	10	0	10	0,00	0,00	0,00	0,00	0,00
1.2.1	02	02.01.21 02.02.25	06	31/2014	Acções de sensibilização e prevenção / Formação	-		100%		jan/14	dez/15	20	0	20	0,00	0,00	0,00	0,00	0,00
1.2.1	02	06.02.03.05	07	32/2014	Federação dos Bombeiros do Distrito de Vila Real - Iniciativas e quotização	-		100%		jan/14	dez/15	260		260	750,00	0,00	750,00	0,00	74,26
1.2.1	02	08.07.01	08	33/2014	Comparticipação em obras de conservação e manutenção dos Quarteis dos Bombeiros Voluntários	-		100%		jan/14	dez/15	5	0	5	0,00	0,00	0,00	0,00	0,00
1.2.1	02	02.02.20	02	05/2015	Elaboração do Plano de Emergência Municipal	-		100%		jan/15	dez/15	10	0	10		0,00	0,00	0,00	0,00
2					Funções sociais							2 021 655	3 240 200	5 261 855	1 614 568,85	1 947 927,26	3 562 496,11	96,35	51,81
2.1.0					Educação							201 010	353 500	554 510	188 776,06	176 237,54	365 013,60	87,68	49,11
2.1.1					Ensino não superior							43 530	23 500	67 030	3 064,71	20 763,14	23 827,85	47,70	33,99
2.1.1	02	02.01.20	01	34/2014	Ensino Pré-escolar / Jardins de infância - Material didático e de apoio	-		100%		jan/14	dez/15	50	0	50	198,46	0,00	198,46	0,00	79,88
2.1.1	02	02.01.20	02	35/2014	Ensino Básico (1.º Ciclo) - Material didático e de apoio	-		100%		jan/14	dez/15	150	0	150	0,00	115,62	115,62	77,08	77,08



EXECUÇÃO ANUAL DO PLANO DE ACTIVIDADES MUNICIPAL

Ano:

2 015

Unidade: Euros

Objectivo	Classificação Orçamental		Projecto / Acção		Designação do Programa e Projecto / Acção	Forma de realização	Fonte de Financiamento			Datas		Montante Previsto			Montante Executado			Nível de execução financeira anual	Nível de execução financeira global
	Órgânica	Económica	Código	N.º			AC	AA	FC	Início	Fim	Ano	Anos seguintes	Total	Anos anteriores	Ano	Total	%	%
2.1.1	02	02.01.20 02.02.25	03	36/2014	Ensino Básico (1.º Ciclo) - Actividades de enriquecimento curricular - Material didático e de apoio e Serviços	-		100%		jan/14	dez/15	20	0	20	0,00	0,00	0,00	0,00	0,00
2.1.1	02	02.01.21	04	37/2014	Ensino Pré-escolar e do 1.º Ciclo - Aquisição de equipamento para o serviço de refeições	-		100%		jan/14	dez/15	10	0	10	0,00	0,00	0,00	0,00	0,00
2.1.1	02	02.02.25 04.03.01	05	38/2014	Ensino Pré-escolar e do 1.º Ciclo - Protocolos de desenvolvimento de projectos educativos com o Agrupamento Vertical de Escolas e outros	-		100%		jan/14	dez/15	43 270	23 500	66 770	2 766,25	20 647,52	23 413,77	47,72	33,67
2.1.1	02	02.01.20	06	39/2014	Actividades escolares e extra-escolares - Material de apoio	-		100%		jan/14	dez/15	10	0	10	100,00	0,00	100,00	0,00	90,91
2.1.1	02	02.01.21 02.02.25	07	40/2014	Projectos de acção educativa	-		100%		jan/14	dez/15	20	0	20	0,00	0,00	0,00	0,00	0,00
2.1.2					Serviços auxiliares de ensino							157 480	330 000	487 480	185 711,35	155 474,40	341 185,75	98,73	50,68
2.1.2	02	02.02.10	01	41/2014	Transportes escolares	-		100%		jan/14	dez/17	68 300	200 000	268 300	104 777,67	68 100,39	172 878,06	99,71	46,34
2.1.2	02	02.02.25	02	42/2014	Ensino Pré-escolar e do 1.º Ciclo - Serviço de Refeições Escolares	-		100%		jan/14	dez/17	48 360	130 000	178 360	52 225,73	46 638,33	98 864,06	96,44	42,88
2.1.2	02	02.01.20	03	43/2014	Ensino Básico (1.º Ciclo) - Aquisição de livros, manuais e material escolar	-		100%		jan/14	dez/15	11 400	0	11 400	11 407,95	11 375,68	22 783,63	99,79	99,89
2.1.2	02	06.02.03.05	04	44/2014	Ensino Universitário - Bolsas de Estudo	-		100%		jan/14	dez/15	26 800	0	26 800	14 000,00	26 760,00	40 760,00	99,85	99,90
2.1.2	02	06.02.03.05	05	45/2014	Prémios do Quadro de Excelência e Valor	-		100%		jan/14	dez/15	2 610	0	2 610	3 300,00	2 600,00	5 900,00	99,62	99,83
2.1.2	02	02.01.21	06	46/2014	Outros auxílios económicos	-		100%		jan/14	dez/15	10	0	10	0,00	0,00	0,00	0,00	0,00
2.3.0					Segurança e acção sociais							250 280	161 200	411 480	191 930,14	243 804,26	435 734,40	97,41	72,21
2.3.2					Acção social							250 280	161 200	411 480	191 930,14	243 804,26	435 734,40	97,41	72,21
2.3.2	02	02.02.25	01	47/2014	Programa da Rede Social - Encargos com a preparação e desenvolvimento do programa	-		100%		jan/14	dez/15	100	0	100	0,00	80,00	80,00	80,00	80,00
2.3.2	02	02.01.21 02.02.10 02.02.25	02	48/2014	Festa de Natal Sénior / Passeio Anual Sénior	-		100%		jan/14	dez/17	27 360	70 000	97 360	23 300,12	27 128,75	50 428,87	99,15	41,79
2.3.2	02	02.01.21 02.02.25	03	49/2014	Protecção de Crianças e Jovens em Risco	-		100%		jan/14	dez/15	20	0	20	3,69	0,00	3,69	0,00	15,58
2.3.2	02	04.07.01 08.07.01	04	50/2014	Comparticipação no apoio a Instituições Particulares de Solidariedade Social	-		100%		jan/14	dez/15	37 420	0	37 420	68 500,00	37 150,00	105 650,00	99,28	99,75
2.3.2	02	04.07.01 08.07.01	05	51/2014	Comparticipação no apoio das Comissões Fabriqueiras e Centros Paroquiais	-		100%		jan/14	dez/15	59 500	0	59 500	0,00	57 841,70	57 841,70	97,21	97,21
2.3.2	02	02.01.09 02.01.21 02.02.25 04.08.02	06	52/2014	Programa Solidarius	-		100%		jan/14	dez/15	50 470	0	50 470	16 884,67	47 753,23	64 637,90	94,62	95,97
2.3.2	02	02.01.21 02.02.25	07	53/2014	Aquisição de bens e serviços diversos	-		100%		jan/14	dez/14	2 250	0	2 250	3 166,85	2 195,19	5 362,04	97,56	98,99
2.3.2	02	04.08.02	08	54/2014	Programas Ocupacionais (CEI e CEI+) - Bolsa	-		100%		jan/14	dez/16	43 850	25 000	68 850	20 398,87	42 730,40	63 129,27	97,45	70,73



EXECUÇÃO ANUAL DO PLANO DE ACTIVIDADES MUNICIPAL

Ano:

2 015

Unidade: Euros

Objectivo	Classificação Orçamental		Projecto / Acção		Designação do Programa e Projecto / Acção	Forma de realização	Fonte de Financiamento			Datas		Montante Previsto			Montante Executado			Nível de execução financeira anual	Nível de execução financeira global	
	Orgânica	Económica	Código	N.º			AC	AA	FC	Início	Fim	Ano	Anos seguintes	Total	Anos anteriores	Ano	Total	%	(a)	(b)
2.3.2	02	04.08.02	09	55/2014	Programas Ocupacionais (CEI e CEI+) - Subsídio de refeição	-	100%		jan/14	dez/16	12 800	7 500	20 300	6 101,83	12 507,98	18 609,81	97,72	70,49		
2.3.2	02	02.02.12	11	57/2014	Programas Ocupacionais (CEI e CEI+) - Seguro	-	100%		jan/14	dez/16	3 400	2 000	5 400	1 848,12	3 390,36	5 238,48	99,72	72,27		
2.3.2	02	04.08.02	12	58/2014	Estágios profissionais - Bolsa	-	80%	20%	jan/14	dez/16	10 550	47 500	58 050	44 287,10	10 514,01	54 801,11	99,66	53,55		
2.3.2	02	04.08.02	13	59/2014	Estágios profissionais - Subsídio de refeição	-	100%		jan/14	dez/16	1 400	6 500	7 900	6 028,27	1 374,94	7 403,21	98,21	53,15		
2.3.2	02	01.03.05.02.02	14	60/2014	Estágios profissionais - Segurança Social	-	100%		jan/14	dez/16	10	1 200	1 210	0,00	0,00	0,00	0,00	0,00		
2.3.2	02	02.02.12	15	61/2014	Estágios profissionais - Seguro	-	100%		jan/14	dez/16	1 150	1 500	2 650	1 410,62	1 137,70	2 548,32	98,93	62,76		
2.4.0					Habitação e serviços colectivos						1 130 035	2 579 000	3 709 035	1 153 621,48	1 106 820,94	2 260 442,42	97,95	46,49		
2.4.1					Habitação						61 400	0	61 400	5 500,00	46 895,00	52 395,00	76,38	78,32		
2.4.1	02	06.02.03.05	01	62/2014	Programa Bem Estar Habitacional de Pessoas Carenciadas - Apoio na beneficiação de habitações degradadas	-	100%		jan/14	dez/15	61 400	0	61 400	5 500,00	46 895,00	52 395,00	76,38	78,32		
2.4.3					Saneamento				jan/14	dez/17	214 055	624 000	838 055	415 079,21	213 754,61	628 833,82	99,86	50,18		
2.4.3	02	02.02.25	01	63/2014	Tratamento das águas residuais - Águas de Trás-os-Montes e Alto Douro	-	100%		jan/14	dez/17	210 500	600 000	810 500	405 335,99	210 469,65	615 805,64	99,99	50,65		
2.4.3	02	06.02.01	02	64/2014	Taxa de Recursos Hídricos Saneamento (Dec.-Lei n.º 97/2008)	-	100%		jan/14	dez/17	1 900	24 000	25 900	9 743,22	1 897,81	11 641,03	99,88	32,66		
2.4.3	02	02.02.20	05	06/2015	Licenciamento das ETARs compactas	-	100%		jan/15	dez/15	5	0	5		0,00	0,00	0,00	0,00		
2.4.3	02	02.01.21 02.02.25	06	07/2015	Conservação e reparação da rede de saneamento	-	100%		jan/15	dez/15	1 650		1 650		1 387,15	1 387,15	84,07	84,07		
2.4.4					Abastecimento de água						511 400	1 144 000	1 655 400	573 386,31	510 554,64	1 083 940,95	99,83	48,63		
2.4.4	02	02.01.16.01	01	65/2014	Abastecimento de água - Águas de Trás-os-Montes e Alto Douro	-	100%		jan/14	dez/17	493 900	1 100 000	1 593 900	562 873,99	493 862,49	1 056 736,48	99,99	49,00		
2.4.4	02	06.02.01	02	66/2014	Taxa de Recursos Hídricos Água (Dec.Lei n.º 97/2008)	-	100%		jan/14	dez/17	12 980	27 000	39 980	6 268,15	12 979,64	19 247,79	100,00	41,62		
2.4.4	02	06.02.01	03	67/2014	Controlo da qualidade da água - Entidade Regulador de Águas e Resíduos	-	100%		jan/14	dez/17	500	2 000	2 500	410,78	395,82	806,60	79,16	27,71		
2.4.4	02	02.02.25	04	68/2014	Monitorização e controlo analítico da qualidade da água	-	100%		jan/14	dez/17	3 900	15 000	18 900	3 833,39	3 316,69	7 150,08	85,04	31,45		
2.4.4	02	02.02.20	05	69/2014	Elaboração do diagnóstico das perdas de água no concelho	-	100%		jan/14	dez/15	20	0	20	0,00	0,00	0,00	0,00	0,00		
2.4.4	02	02.01.21 02.02.25	03	08/2015	Reparação, conservação e pintura de depósitos de água	-	100%		jan/14	dez/15	100	0	100		0,00	0,00	0,00	0,00		
2.4.5					Resíduos sólidos						301 380	775 000	1 076 380	148 504,65	297 011,73	445 516,38	98,55	36,37		
2.4.5	02	02.02.25	01	70/2014	Resíduos sólidos urbanos - Transporte e recolha	-	100%		jan/14	dez/17	172 150	240 000	412 150	32 870,62	171 873,22	204 743,84	99,84	46,01		
2.4.5	02	02.02.25	02	71/2014	Resíduos sólidos urbanos - Deposição no Aterro Sanitário	-	100%		jan/14	dez/17	106 040	200 000	306 040	98 634,45	104 453,44	203 087,89	98,50	50,19		
2.4.5	02	06.02.01	03	72/2014	Taxa de Gestão de Resíduos (Dec.Lei n.º 178/2006)	-	100%		jan/14	dez/17	11 800	25 000	36 800	11 473,48	11 694,41	23 167,89	99,11	47,99		
2.4.5	02	02.02.25	04	73/2014	Centro de recolha de resíduos urbanos e equiparados - Instalação e transporte de contentores de grandes dimensões	-	100%		jan/14	dez/17	8 340	40 000	48 340	5 526,10	6 003,86	11 529,96	71,99	21,40		



EXECUÇÃO ANUAL DO PLANO DE ACTIVIDADES MUNICIPAL

Ano:

2 015

Unidade: Euros

Objectivo	Classificação Orçamental		Projecto / Acção		Designação do Programa e Projecto / Acção	Forma de realização	Fonte de Financiamento			Datas		Montante Previsto			Montante Executado			Nível de execução financeira anual	Nível de execução financeira global
	Órgânica	Económica	Código	N.º			AC	AA	FC	Início	Fim	Ano	Anos seguintes	Total	Anos anteriores	Ano	Total	%	%
2.4.5	02	04.05.01.04	04	09/2015	Taxa de Gestão Resíduos Sólidos - (Associação de Municípios Vale do Douro Norte)	-		100%		jan/15	dez/15	3 000	0	3 000		2 986,80	2 986,80	99,56	99,56
2.4.5	02	02.02.25	05	31/2015	Taxa de Gestão Resíduos Sólidos - 2º semestre de 2009 (Associação de Municípios Vale do Douro Norte)	-		100%		jan/15	dez/15	50	270 000	270 050		0,00	0,00	0,00	0,00
2.4.6					Protecção do meio ambiente e conservação da natureza							41 800	36 000	77 800	11 151,31	38 604,96	49 756,27	92,36	55,94
2.4.6	02	02.01.21 02.02.25	01	74/2014	Manutenção e conservação de jardins e espaços verdes	-		100%		jan/14	dez/15	14 300	0	14 300	7 918,99	13 058,96	20 977,95	91,32	94,41
2.4.6	02	08.05.01.02	02	75/2014	Beneficiação, conservação e ampliação de cemitérios paroquiais	-		100%		jan/14	dez/16	25 050	15 000	40 050	0,00	25 000,00	25 000,00	99,80	62,42
2.4.6	02	02.01.21 02.02.25	03	76/2014	Limpeza de praias fluviais	-		100%		jan/14	dez/14	100	0	100	0,00	0,00	0,00	0,00	0,00
2.4.6	02	02.01.21 02.02.25	04	77/2014	Limpeza de linhas de água	-		100%		jan/14	dez/14	100	0	100	833,82	0,00	833,82	0,00	89,29
2.4.6	02	04.05.01.04	05	78/2014	Gestão do Canil Intermunicipal	-		100%		jan/14	dez/17	50	16 000	16 050	0,00	0,00	0,00	0,00	0,00
2.4.6	02	02.02.25	06	79/2014	Desinfecção e desratização	-		100%		jan/14	dez/17	2 200	5 000	7 200	2 398,50	546,00	2 944,50	24,82	30,68
2.5.0					Serviços culturais, recreativos e religiosos							440 330	146 500	586 830	80 241,17	421 064,52	501 305,69	95,62	75,15
2.5.1					Cultura							190 700	5 000	195 700	36 269,75	184 484,51	220 754,26	96,74	95,17
2.5.1	02	02.01.20	01	80/2014	Biblioteca Municipal - Aquisição de livros	-		100%		jan/14	dez/15	3 200	0	3 200	450,00	3 199,77	3 649,77	99,99	99,99
2.5.1	02	02.01.08 02.02.17	03	81/2014	Biblioteca Municipal - Material de escritório e promocional	-		100%		jan/14	dez/15	100	0	100	490,77	0,00	490,77	0,00	83,07
2.5.1	02	02.01.21 02.01.15 02.02.17 02.02.25	05	84/2014	Acções de Animação Cultural / Semana Cultural	-		100%		jan/14	dez/15	93 400	0	93 400	0,00	92 277,11	92 277,11	98,80	98,80
2.5.1	02	02.01.21 02.02.25	06	85/2014	Festas e comemorações de iniciativa municipal	-		100%		jan/14	dez/16	34 500	5 000	39 500	4 873,98	32 134,26	37 008,24	93,14	83,40
2.5.1	02	04.07.01	07	86/2014	Festas populares de iniciativa de Comissões de Festas	-		100%		jan/14	dez/15	7 250	0	7 250	4 995,00	6 050,00	11 045,00	83,45	90,20
2.5.1	02	04.07.01 08.07.01	08	87/2014	Comparticipação às Associações Culturais e Recreativas	-		100%		jan/14	dez/15	47 100	0	47 100	25 460,00	45 722,65	71 182,65	97,08	98,10
2.5.1	02	02.01.21 02.02.08 02.02.25	02	10/2015	Comemorações do Dia Mundial do Livro	-		100%		jan/15	dez/15	5 150	0	5 150		5 100,72	5 100,72	99,04	99,04
2.5.2					Desporto, recreio e lazer							249 630	141 500	391 130	43 971,42	236 580,01	280 551,43	94,77	64,48
2.5.2	02	02.01.21	02	90/2014	Piscinas Municipais - Produtos de higienização e desinfecção da água	-		100%		jan/14	dez/17	5 150	10 000	15 150	3 701,33	2 875,80	6 577,13	55,84	34,89
2.5.2	02	02.01.04 02.01.21	14	22/2015	Piscinas Municipais - Produtos de limpeza / higienização e desinfecção dos pavimentos e áreas de circulação	-		100%		jan/14	dez/17	2 070	17 000	19 070		1 322,85	1 322,85	63,91	6,94



EXECUÇÃO ANUAL DO PLANO DE ACTIVIDADES MUNICIPAL

Ano:

2 015

Unidade: Euros

Objectivo	Classificação Orçamental		Projecto / Acção		Designação do Programa e Projecto / Acção	Forma de realização	Fonte de Financiamento			Datas		Montante Previsto			Montante Executado			Nível de execução financeira anual	Nível de execução financeira global	
	Órgânica	Económica	Código	N.º			AC	AA	FC	Início	Fim	Ano	Anos seguintes	Total	Anos anteriores	Ano	Total	%	(a)	(b)
2.5.2	02	02.02.03	04	92/2014	Piscinas Municipais - Pequenas reparações e conservação	-		100%		jan/14	dez/17	6 500	1 000	7 500	356,70	6 309,40	6 666,10	97,07	84,85	
2.5.2	02	02.01.04	05	93/2014	Pavilhão Gimnodesportivo - Limpeza e higiene	-		100%		jan/14	dez/17	50	1 000	1 050	11,51	0,00	11,51	0,00	1,08	
2.5.2	02	02.02.03	06	94/2014	Pavilhão Gimnodesportivo - Pequenas reparações e conservação	-		100%		jan/14	dez/17	50	2 000	2 050	430,50	0,00	430,50	0,00	17,36	
2.5.2	02	02.02.19 02.02.20	06	11/2015	Pavilhão Gimnodesportivo - Certificação Energética e assistência técnica	-						20		20		0,00	0,00	0,00	0,00	
2.5.2	02	02.02.25	09	97/2014	Estádio Municipal - Aquisição de serviços	-		100%		jan/14	dez/17	21 700	30 000	51 700	14 854,71	21 667,37	36 522,08	99,85	54,88	
2.5.2	02	04.07.01 08.07.01	12	100/2014	Comparticipação às Associações Desportivas	-		100%		jan/14	dez/15	40 700	0	40 700	24 616,67	39 950,98	64 567,65	98,16	98,85	
2.5.2	02	02.01.01 02.01.21	07	12/2015	Estádio Municipal - Aquisição de fertilizantes e outras matérias primas e bens diversos	-		100%		jan/14	dez/17	13 020	6 500	19 520		12 160,31	12 160,31	93,40	62,30	
2.5.2	02	02.01.21 02.02.25	08	13/2015	II Caminhada Nocturna	-		100%		jan/15	dez/15	5 250	0	5 250		5 197,42	5 197,42	99,00	99,00	
2.5.2	02	02.01.21 02.02.25	09	14/2015	Caminhos de Santiago	-		100%		jan/15	dez/15	460	0	460		436,08	436,08	94,80	94,80	
2.5.2	02	02.01.21 02.02.25	10	15/2015	Percursos Pedestres	-		100%		jan/15	dez/15	60	0	60		14,89	14,89	24,82	24,82	
2.5.2	02	01.01.07 02.01.21 02.02.25	11	16/2015	Actividades desportivas e de lazer (Zumba, Zumbakids, Aquazumba, Pilates, Ballett) - Bens e serviços	-		100%		jan/15	dez/15	100	0	100		0,00	0,00	0,00	0,00	
2.5.2	02	02.01.21 02.02.25 04.07.01	12	17/2015	Outras actividades diversas de desporto e de lazer	-						63 300	0	63 300		62 089,83	62 089,83	98,09	98,09	
2.5.2	02	02.02.25	13	18/2015	Monitorização e coordenação de actividades desportivas, recreativas e de lazer a desenvolver pelo Município	-		100%		jan/15	dez/17	91 200	74 000	165 200		84 555,08	84 555,08	92,71	51,18	
3					Funções económicas							629 380	1 030 000	1 659 380	430 854,51	589 333,52	1 020 188,03	93,64	48,81	
3.1.0					Agricultura, pecuária, siveicultura, caça e pesca							39 050	0	39 050	0,00	37 926,38	37 926,38	97,12	97,12	
3.1.0	02	04.07.01	01	101/2014	Vigilância da floresta e detecção de incêndios	-		100%		jan/14	dez/15	1 500	0	1 500	0,00	1 500,00	1 500,00	100,00	100,00	
3.1.0	02	02.02.25	02	102/2014	Limpeza das faixas de Gestão de Combustão âmbito do Sistema Nacional de Prevenção e Protecção da Floresta contra incêndios	-		100%		jan/14	dez/15	4 000	0	4 000	0,00	3 958,76	3 958,76	98,97	98,97	
3.1.0	02	02.02.25	02	19/2015	Limpeza de bermas e valetas nas estradas e caminhos municipais	-		100%		jan/15	dez/15	33 500	0	33 500		32 467,62	32 467,62	96,92	96,92	
3.1.0	02	04.07.01	03	20/2015	Comparticipação às associações do sector agrícola, pecuária e afins	-		100%		jan/15	dez/15	50	0	50		0,00	0,00	0,00	0,00	
3.2.0					Indústria e energia							493 820	1 030 000	1 523 820	422 035,72	455 958,54	877 994,26	92,33	45,12	
3.2.0	02	02.02.01	01	103/2014	Energia eléctrica - Edifícios e outras Instalações Municipais	-		100%		jan/14	dez/17	98 200	240 000	338 200	92 558,13	96 609,19	189 167,32	98,38	43,91	
3.2.0	02	02.02.25	02	104/2014	Energia eléctrica - Iluminação Pública	-		100%		jan/14	dez/17	245 000	460 000	705 000	173 115,27	218 422,26	391 537,53	89,15	44,59	



EXECUÇÃO ANUAL DO PLANO DE ACTIVIDADES MUNICIPAL

Ano:

2 015

Unidade: Euros

Objectivo	Classificação Orçamental		Projecto / Acção		Designação do Programa e Projecto / Acção	Forma de realização	Fonte de Financiamento			Datas		Montante Previsto			Montante Executado			Nível de execução financeira anual	Nível de execução financeira global	
	Órgânica	Económica	Código	N.º			AC	AA	FC	Início	Fim	Ano	Anos seguintes	Total	Anos anteriores	Ano	Total	%	(a)	(b)
3.2.0	02	02.01.02.99	03	105/2014	Combustíveis e lubrificantes /Gás - Instalações Municipais	-		100%		jan/14	dez/17	77 600	170 000	247 600	71 128,93	75 758,36	146 887,29	97,63	46,09	
3.2.0	02	02.01.02.01	04	106/2014	Combustíveis e lubrificantes - Gasolina	-		100%		jan/14	dez/17	9 750	30 000	39 750	13 721,39	7 647,15	21 368,54	78,43	39,96	
3.2.0	02	02.01.02.02	05	107/2014	Combustíveis e lubrificantes - Gasóleo	-		100%		jan/14	dez/17	63 250	130 000	193 250	71 512,00	57 521,58	129 033,58	90,94	48,74	
3.2.0	02	02.01.21 02.02.25	01	21/2015	Promoção de eficiência energética	-		100%		jan/15	dez/15	20		20		0,00	0,00	0,00	0,00	
3.3.0					Transportes e comunicações							10	0	10	116,16	0,00	116,16	0,00	92,07	
3.3.1					Transportes rodoviários							10	0	10	116,16	0,00	116,16	0,00	92,07	
3.3.1	02	02.01.21	01	108/2014	Acções no domínio da segurança rodoviária	-				jan/14	dez/15	10	0	10	116,16	0,00	116,16	0,00	92,07	
3.4.0					Comércio e turismo							96 500	0	96 500	8 702,63	95 448,60	104 151,23	98,91	99,00	
3.4.1					Mercados e feiras							2 090	0	2 090	4 920,00	2 040,60	6 960,60	97,64	99,30	
3.4.1	02	02.01.21 02.02.25	01	109/2014	Feiras, exposições e eventos diversos - Aquisição de bens e serviços	-		100%		jan/14	dez/15	70	0	70	0,00	23,15	23,15	33,07	33,07	
3.4.1	02	02.02.08	02	110/2014	Feiras, exposições e eventos diversos - aluguer de bens	-		100%		jan/14	dez/15	2 020	0	2 020	4 920,00	2 017,45	6 937,45	99,87	99,96	
3.4.2					Turismo							94 410	0	94 410	3 782,63	93 408,00	97 190,63	98,94	98,98	
3.4.2	02	02.01.21	01	111/2014	Promoção turística do Município - Informação/Aquisição de material	-		100%		jan/14	dez/15	6 850	0	6 850	808,02	6 820,35	7 628,37	99,57	99,61	
3.4.2	02	02.02.25	02	112/2014	Promoção turística do Município - Aquisição de serviços	-		100%		jan/14	dez/15	3 080	0	3 080	2 974,61	3 075,00	6 049,61	99,84	99,92	
3.4.2	02	02.02.25	03	113/2014	Loja Interactiva de Turismo - Publicidade Imaterial	0	85%	15%		jan/14	dez/15	20	0	20	0,00	0,00	0,00	0,00	0,00	
3.4.2	02	02.02.20	04	114/2014	Loja Interactiva de Turismo - Trabalhos especializados	0	85%	15%		jan/14	dez/15	77 000	0	77 000	0,00	76 961,10	76 961,10	99,95	99,95	
3.4.2	02	02.01.21 02.02.25	06	116/2014	Animação / Festas de Verão	-		100%		jan/14	dez/15	20	0	20	0,00	0,00	0,00	0,00	0,00	
3.4.2	02	02.02.25	07	117/2014	Iluminação festiva das ruas da Vila nas épocas do Natal e Semana Cultural	-		100%		jan/14	dez/15	1 500	0	1 500	0,00	1 211,55	1 211,55	80,77	80,77	
3.4.2	02	04.07.01	08	118/2014	Apoio a iniciativas a realizar pela ACIR - Associação Comercial e Industrial dos Municípios do Peso da Régua, Mesão Frio e Santa Marta de Penaguião e outras Associações Empresariais	-		100%		jan/14	dez/15	500	0	500	0,00	0,00	0,00	0,00	0,00	
3.4.2	02	02.01.21 02.02.16 02.02.17 02.02.25	09	119/2014	Acções de promoção de actividades económicas do concelho - Feira do Vinho, Colóquios, Exposições e outras	-		100%		jan/14	dez/15	5 440	0	5 440	0,00	5 340,00	5 340,00	98,16	98,16	
4					Outras funções							357 014	225 950	582 964	27 436,98	339 486,47	366 923,45	95,09	60,11	
4.2.0					Transferências entre administrações							357 014	225 950	582 964	27 436,98	339 486,47	366 923,45	0,00	0,00	
4.2.0	02	04.05.01.02	01	23/2015	Freguesias - Delegação legal de competências	-		100%		jan/14	dez/17	63 650	127 400	191 050		63 643,57	63 643,57	99,99	33,31	
4.2.0	02	04.05.01.02	02	24/2015	Freguesias - Delegação de competências - Transportes escolares	-		100%		jan/15	dez/16	32 150	32 750	64 900		31 021,00	31 021,00	96,49	47,80	
4.2.0	02	08.05.01.02	03	25/2015	Freguesias - Contratos interadministrativos - Investimentos	-		100%		jan/14	dez/15	50 000	0	50 000		45 596,90	45 596,90	91,19	91,19	



EXECUÇÃO ANUAL DO PLANO DE ACTIVIDADES MUNICIPAL

Ano:

2 015

Unidade: Euros

Objectivo	Classificação Orçamental		Projecto / Acção		Designação do Programa e Projecto / Acção	Forma de realização	Fonte de Financiamento			Datas		Montante Previsto			Montante Executado			Nível de execução financeira anual	Nível de execução financeira global
	Orgânica	Económica	Código	N.º			AC	AA	FC	Início	Fim	Ano	Anos seguintes	Total	Anos anteriores	Ano	Total	%	%
4.2.0	02	04.05.01.02	04	26/2015	Freguesias - Contratos interadministrativos - Programa Ocupacional	-		100%		jan/15	dez/15	78 274	0	78 274		78 274,00	78 274,00	100,00	100,00
4.2.0	02	04.05.01.02 08.05.01.02	05	27/2015	Freguesias - Contratos interadministrativos - Outros apoios pontuais	-		100%		jan/14	dez/15	98 050	0	98 050		86 897,00	86 897,00	88,63	88,63
4.2.0	02	04.05.01.02	05	124/2014	Freguesias - Despesas com recenseamento eleitoral e eleições	-	100%			jan/14	dez/15	50	0	50	1 137,25	0,00	1 137,25	0,00	95,79
4.2.0	02	08.05.01.04	07	126/2014	Associação de Municípios do Vale do Douro Norte - Investimentos Intermunicipais	-		100%		jan/14	dez/15	20	0	20	0,00	0,00	0,00	0,00	0,00
4.2.0	02	04.05.01.04	08	127/2014	Associação de Municípios do Vale do Douro Norte - Outras despesas	-		100%		jan/14	dez/17	15 400	23 000	38 400	1 412,73	15 390,00	16 802,73	99,94	42,20
4.2.0	02	04.05.01.04 06.02.03.05	09	128/2014	Associação Nacional de Municípios Portugueses - Quotas e outras despesas	-		100%		jan/14	dez/17	4 740	9 000	13 740	4 218,00	4 718,00	8 936,00	99,54	49,76
4.2.0	02	04.05.01.04 06.02.03.05	10	129/2014	Associação de Municípios Portugueses do Vinho - Quotas e outras despesas	-		100%		jan/14	dez/17	1 070	4 200	5 270	2 000,00	1 000,00	3 000,00	93,46	41,27
4.2.0	02	04.09.03 06.02.03.05	11	130/2014	Associação de Municípios de Montanha - Quotas e outras despesas	-		100%		jan/14	dez/17	120	2 000	2 120	0,00	0,00	0,00	0,00	0,00
4.2.0	02	04.09.03 06.02.03.05	12	131/2014	Associação do Douro Histórico - Quotas e outras despesas	-		100%		jan/14	dez/17	1 510	3 400	4 910	1 500,00	1 500,00	3 000,00	99,34	46,80
4.2.0	02	04.05.01.08	13	132/2014	Fundação Museu do Douro - Despesas diversas	-		100%		jan/14	dez/17	11 450	23 000	34 450	17 169,00	11 446,00	28 615,00	99,97	55,44
4.2.0	02	04.05.01.08 06.02.03.05	06	28/2015	Associação das Rotas dos Vinhos de Portugal	-		100%		jan/15	dez/17	520	1 200	1 720		0,00	0,00	0,00	0,00
4.2.0	02	04.01.01.01	07	29/2015	Município - Empresa de Cartografia e Sistemas de Informação, E.M.,S.A	-		100%		jan/15	dez/15	10		10		0,00	0,00	0,00	0,00
					TOTAL							3 314 524	5 101 550	8 416 074	2 420 795,88	3 161 381,62	5 582 177,50	95,38	51,51

a) Execução financeira anual = Montante executado no ano / Montante previsto do ano x 100

E - Empitada

AB - Administração Autárquica

FC - Fundos Comunitários

b) Execução financeira global = Total do montante executado / (Total do montante previsto + Executado anos anteriores) x 100

O - Fornecimentos e outros

AC - Administração Central

RESUMO DO PLANO DE ACTIVIDADES MUNICIPAL



Resumo da Execução do Plano de Actividades Municipal								Ano:	2014
Unidade: Euros									
Objectivos		Montante Previsto			Montante executado		Total	Nível de execução financeira anual	Nível de execução financeira global
		Ano	Anos seguintes	Total	Anos anteriores	Ano		% (a)	% (b)
1	Funções gerais	306 475,00	605 400,00	911 875,00	347 935,54	284 634,37	632 569,91	92,87	50,21
1.1.0	Serviços gerais de administração	250 680,00	605 400,00	856 080,00	322 050,24	229 210,07	551 260,31	91,44	46,79
1.1.1	Administração geral	250 680,00	605 400,00	856 080,00	322 050,24	229 210,07	551 260,31	91,44	46,79
1.2.0	Segurança e ordem públicas	55 795,00	0,00	55 795,00	25 885,30	55 424,30	81 309,60	99,34	99,55
1.2.1	Protecção civil e luta contra incêndios	55 795,00	0,00	55 795,00	25 885,30	55 424,30	81 309,60	99,34	99,55
2	Funções sociais	2 021 655,00	3 240 200,00	5 261 855,00	1 614 568,85	1 947 927,26	3 562 496,11	96,35	51,81
2.1.0	Educação	201 010,00	353 500,00	554 510,00	188 776,06	176 237,54	365 013,60	87,68	49,11
2.1.1	Ensino não superior	43 530,00	23 500,00	67 030,00	3 064,71	20 763,14	23 827,85	47,70	33,99
2.1.2	Serviços auxiliares de ensino	157 480,00	330 000,00	487 480,00	185 711,35	155 474,40	341 185,75	98,73	50,68
2.3.0	Segurança e acção sociais	250 280,00	161 200,00	411 480,00	191 930,14	243 804,26	435 734,40	97,41	72,21
2.3.2	Acção social	250 280,00	161 200,00	411 480,00	191 930,14	243 804,26	435 734,40	97,41	72,21
2.4.0	Habitação e serviços colectivos	1 130 035,00	2 579 000,00	3 709 035,00	1 153 621,48	1 106 820,94	2 260 442,42	97,95	46,49
2.4.1	Habitação	61 400,00	0,00	61 400,00	5 500,00	46 895,00	52 395,00	76,38	78,32
2.4.2	Ordenamento do território								
2.4.3	Saneamento	214 055,00	624 000,00	838 055,00	415 079,21	213 754,61	628 833,82	99,86	50,18
2.4.4	Abastecimento de água	511 400,00	1 144 000,00	1 655 400,00	573 386,31	510 554,64	1 083 940,95	99,83	48,63
2.4.5	Resíduos sólidos	301 380,00	775 000,00	1 076 380,00	148 504,65	297 011,73	445 516,38	98,55	36,37
2.4.6	Protecção do meio ambiente e conservação da natureza	41 800,00	36 000,00	77 800,00	11 151,31	38 604,96	49 756,27	92,36	55,94
2.5.0	Serviços culturais, recreativos e religiosos	440 330,00	146 500,00	586 830,00	80 241,17	421 064,52	501 305,69	95,62	75,15
2.5.1	Cultura	190 700,00	5 000,00	195 700,00	36 269,75	184 484,51	220 754,26	96,74	95,17
2.5.2	Desporto, recreio e lazer	249 630,00	141 500,00	391 130,00	43 971,42	236 580,01	280 551,43	94,77	64,48
3	Funções económicas	629 380,00	1 030 000,00	1 659 380,00	430 854,51	589 333,52	1 020 188,03	93,64	48,81
3.1.0	Agricultura, pecuária, silvicultura, caça e pesca	39 050,00	0,00	39 050,00	0,00	37 926,38	37 926,38	97,12	97,12
3.2.0	Indústria e energia	493 820,00	1 030 000,00	1 523 820,00	422 035,72	455 958,54	877 994,26	0,00	0,00
3.3.0	Transportes e comunicações	10,00	0,00	10,00	116,16	0,00	116,16	0,00	92,07
3.3.1	Transportes rodoviários	10,00	0,00	10,00	116,16	0,00	116,16	0,00	92,07
3.4.0	Comércio e turismo	96 500,00	0,00	96 500,00	8 702,63	95 448,60	104 151,23	98,91	99,00
3.4.1	Mercados e feiras	2 090,00	0,00	2 090,00	4 920,00	2 040,60	6 960,60	97,64	99,30
3.4.2	Turismo	94 410,00	0,00	94 410,00	3 782,63	93 408,00	97 190,63	98,94	98,98
3.5.0	Outras funções económicas								
4	Outras funções	357 014,00	225 950,00	582 964,00	27 436,98	339 486,47	366 923,45	95,09	60,11
4.2.0	Transferências entre administrações	357 014,00	225 950,00	582 964,00	27 436,98	339 486,47	366 923,45	95,09	60,11
	TOTAL GERAL	3 314 524,00	5 101 550,00	8 416 074,00	2 420 795,88	3 161 381,62	5 582 177,50	95,38	51,51

a) Execução financeira anual = Montante executado no ano / Montante previsto do ano x 100

b) Execução financeira global = Total do montante executado / (Total do montante previsto + Executado anos anteriores) x 100

FLUXOS DE CAIXA E CONTAS DE ORDEM



7.5. - FLUXOS DE CAIXA				Ano:	2015
Unidade: - Euros					
Recebimentos			Pagamentos		
Saldo da gerência anterior		629 543,26	Despesas orçamentais		9 940 195,34
Execução orçamental	603 477,80		Correntes	5 273 958,61	
Operações de tesouraria	26 065,46		Capital	4 666 236,73	
Receitas Orçamentais		9 491 257,91	Operações de tesouraria		569 687,22
Correntes	5 963 513,09				
Capital	3 527 744,82		Saldo para a gerência seguinte		333 230,81
Outras	0,00		Execução orçamental	154 540,37	
Operações de tesouraria		722 312,20	Operações de tesouraria	178 690,44	
Total		10 843 113,37	Total		10 843 113,37

7.5. - CONTAS DE ORDEM				Ano:	2015
Saldo da gerência anterior		542 767,19	Garantias e cauções acionadas		
Garantias e cauções	511 391,28		Garantias e cauções devolvidas		10 249,33
Recibos para cobrança	31 375,91		Receita virtual cobrada		38 724,08
			Receita virtual anulada		0,00
Garantias e cauções prestadas		0,00	Saldo para a gerência seguinte		538 371,78
Receita virtual liquidada		44 578,00	Garantias e cauções	501 141,95	
			Recibos para cobrança	37 229,83	
Total		587 345,19	Total		587 345,19



7.5. - FLUXOS DE CAIXA				Ano	2015
Unidade: - Euros					
RECEBIMENTOS					
Saldo da gerência anterior					629 543,26
Execução orçamanental				603 477,80	
Operações de tesouraria				26 065,46	
Receitas orçamentais					9 491 257,91
01	Impostos directos			626 902,48	
01	02	Outros		626 902,48	
01	02	02	Imposto municipal sobre imóveis	351 218,44	
01	02	03	Imposto municipal sobre veículos	119 986,60	
01	02	04	Imposto municipal s/transmissões onerosas de imóveis	155 697,44	
04	Taxas, multas e outras penalidades			56 514,71	
04	01	Taxas		34 618,30	
04	01	23	Taxas específicas das autarquias locais	34 618,30	
04	01	23	01 Mercados e feiras	8 601,02	
04	01	23	02 Loteamentos e obras	22 722,16	
04	01	23	03 Ocupação da via pública	952,00	
04	01	23	05 Caça, uso e porte de arma	22,53	
04	01	23	99 Outras	2 320,59	
04	01	23	99 99 Outros	2 320,59	
04	02	Multas e outras penalidades		21 896,41	
04	02	01	Juros de mora	12 551,61	
02	02	02	Juros compensatórios	458,68	
04	02	04	Coimas e penalidades por contra-ordenações	1 457,60	
04	02	99	Multas e penalidades diversas	7 428,52	
04	02	99	01 Taxas de relaxe	7 428,52	
05	Rendimentos de propriedade			129 138,79	
05	02	Juros - Sociedades financeiras		12,28	
05	02	01	Bancos e outras instituições financeiras	12,28	
05	10	Rendas		129 126,51	
05	10	99	Outros	129 126,51	
06	Transferências correntes			4 313 377,33	
06	03	Administração central		4 313 377,33	
06	03	01	Estado	4 313 377,33	
06	03	01	01 Fundo de Equilíbrio Financeiro	3 525 613,00	
06	03	01	02 Fundo Social Municipal	121 328,00	
06	03	01	03 Participação fixa no IRS	124 781,00	
06	03	01	99 Outras	541 655,33	
07	Venda de bens e serviços correntes			752 613,96	
07	01	Venda de bens		344 241,98	
07	01	02	Livros e documentação técnica	35,00	
07	01	07	Produtos alimentares e bebidas	2 172,67	
07	01	08	Mercadorias	339 884,02	
07	01	08	01 Água	332 533,39	
07	01	08	99 Outros	7 350,63	
07	01	99	Outros	2 150,29	
07	02	Serviços		381 452,27	
07	02	03	Vistorias e ensaios	180,00	
07	02	08	Serviços sociais, recreativos, culturais e de desporto	38 950,67	
07	02	08	02 Serviços recreativos	14 557,50	
07	02	08	02 99 Outros	14 557,50	
07	02	08	04 Serviços desportivos	24 393,17	
07	02	09	Serviços específicos das autarquias	342 321,60	
07	02	09	01 Saneamento	196 632,67	
07	02	09	02 Resíduos sólidos	111 259,98	
07	02	09	03 Transportes colectivos de pessoas e mercadorias	12 480,50	
07	02	09	03 02 Transportes escolares	12 480,50	
07	02	09	04 Trabalhos por conta de particulares	5 512,45	
07	02	09	05 Cemitérios	1 515,00	
07	02	09	99 Outros	14 921,00	
07	03	Rendas		26 919,71	
07	03	01	Habitações	20 934,11	
07	03	02	Edifícios	5 985,60	



7.5. - FLUXOS DE CAIXA			Ano	2015
Unidade: - Euros				
RECEBIMENTOS				
08	Outras receitas correntes		84 965,82	
08 01	Outras		84 965,82	
08 01 99	Outras		84 965,82	
08 01 99 02	Indemnizações estragos provocados p/outrém viaturas ou outros equiq. das às autarquias le		100,00	
08 01 99 03	IVA reembolsado		15 391,41	
08 01 99 99	Diversas		69 474,41	
09	Venda de bens de investimento		103 058,88	
09 01	Terrenos		77 337,00	
09 01 01	Sociedades e quase sociedades não financeiras		51 152,00	
09 01 10	Famílias		26 185,00	
09 02	Habitações		25 721,88	
09 02 10	Famílias		25 721,88	
10	Transferências de capital		3 424 685,94	
10 03	Administração central		391 735,00	
10 03 01	Estado		391 735,00	
10 03 01 01	Fundo de Equilíbrio Financeiro		391 735,00	
10 03 01 99	Outras		0,00	
10 03 08	Serviços e fundos autónomos		0,00	
10 07	Estado-Participação comunitária em projectos co-financiados		3 032 950,94	
10 07 01	FEDER		3 032 950,94	
	Total das receitas correntes		5 963 513,09	
	Total das receitas de capital		3 527 744,82	
	Operações de tesouraria			722 312,20
TOTAL				10 843 113,37



7.5. - FLUXOS DE CAIXA		Ano	2015
Unidade: - Euros			
PAGAMENTOS			
Despesas orçamentais			9 940 195,34
Despesas correntes			
01	Pessoal	1 984 375,68	
01 01	Remunerações certas e permanentes	1 504 192,79	
01 01 01	Titulares de órgãos de soberania e membros de órgãos autárquicos	98 297,24	
01 01 04	Pessoal dos quadros - Regime de contrato individual de trabalho	878 541,88	
01 01 04 01	Pessoal em funções	867 748,80	
01 01 04 04	Recrutamento de pessoal para novos postos de trabalho	10 793,08	
01 01 06	Pessoal contratado a termo	109 206,26	
01 01 06 01	Pessoal em funções	69 726,82	
01 01 06 04	Recrutamento de pessoal para novos postos de trabalho	39 479,44	
01 01 07	Pessoal em regime de tarefa e avença	32 087,19	
01 01 08	Pessoal aguardando aposentação	558,42	
01 01 09	Pessoal em qualquer outra situação	59 079,04	
01 01 11	Representação	25 002,88	
01 01 13	Subsídio de refeição	112 151,55	
01 01 14	Subsídio de férias e de natal	178 712,95	
01 01 15	Remunerações por doença e maternidade/paternidade	10 555,38	
01 02	Abonos variáveis ou eventuais	54 280,70	
01 02 02	Horas extraordinárias	25 781,08	
01 02 04	Ajudas de custo	1 897,79	
01 02 05	Abono para falhas	7 048,27	
01 02 12	Indemnizações por cessação de funções	5 765,89	
01 02 13	Outros suplementos e prémios	13 787,67	
01 02 13 02	Outros	13 787,67	
01 03	Segurança social	425 902,19	
01 03 01	Encargos com a saúde	81 008,22	
01 03 03	Subsídio familiar a crianças e jovens	9 106,62	
01 03 04	Outras prestações familiares	2 121,12	
01 03 05	Contribuições para a segurança social	318 530,31	
01 03 05 01	Assistência na doença dos funcionários públicos (ADSE)	268,75	
01 03 05 02	Segurança social do pessoal regime de contrato trabalho funções públicas (RCTFP)	318 261,56	
01 03 05 02 01	Caixa Geral de Aposentações	212 745,01	
01 03 05 02 02	Segurança social - Regime geral	105 516,55	
01 03 09	Seguros	13 959,84	
01 03 09 01	Seguros de acidentes no trabalho e doenças profissionais	13 959,84	
01 03 10	Outras despesas de segurança social	1 176,08	
01 03 10 01	Eventualidade maternidade, paternidade e adopção	1 176,08	
02	Aquisição de bens e serviços	2 605 529,02	
02 01	Aquisição de bens	930 184,21	
02 01 01	Matérias-primas e subsidiárias	11 009,26	
02 01 02	Combustíveis e lubrificantes	143 092,19	
02 01 02 01	Gasolina	7 647,15	
02 01 02 02	Gasóleo	59 512,34	
02 01 02 99	Outros	75 932,70	
02 01 04	Limpeza e higiene	8 157,85	
02 01 07	Vestuário e artigos pessoais	10 861,38	
02 01 08	Material de escritório	17 687,42	
02 01 09	Produtos químicos e farmacêuticos	0,00	
02 01 11	Material de consumo clínico	412,60	
02 01 15	Prémios, condecorações e ofertas	10 013,31	
02 01 16	Mercadorias para venda	493 862,49	
02 01 16 01	Água	493 862,49	
02 01 17	Ferramentas e utensílios	3 602,42	
02 01 18	Livros e documentação técnica	99,28	
02 01 20	Material de educação, cultura e recreio	14 821,07	
02 01 21	Outros bens	216 564,94	



7.5. - FLUXOS DE CAIXA			Ano	2015
Unidade: - Euros				
PAGAMENTOS				
02	02	Aquisição de serviços	1 675 344,81	
02	02	01 Encargos de instalações	96 609,19	
02	02	02 Limpeza e higiene	27 502,80	
02	02	03 Conservação de bens	45 518,80	
02	02	08 Locação de outros bens	30 414,06	
02	02	09 Comunicações	37 473,99	
02	02	10 Transportes	82 860,26	
02	02	11 Representação dos serviços	876,10	
02	02	12 Seguros	34 235,44	
02	02	14 Estudos, pareceres, projectos e consultadorias	30 272,76	
02	02	15 Formação	3 895,00	
02	02	17 Publicidade	19 855,69	
02	02	19 Assistência técnica	9 510,31	
02	02	20 Outros trabalhos especializados	120 007,57	
02	02	22 Serviços de saúde	3 561,00	
02	02	24 Encargos de cobrança de receitas	15 292,25	
02	02	25 Outros serviços	1 117 459,59	
03		Juros e outros encargos	24 564,64	
03	01	Juros da dívida pública	20 613,57	
03	01	03 Sociedades financeiras - Bancos e outras instituições financeiras	19 209,07	
03	01	03 02 Empréstimos de médio e longo prazos	19 209,07	
03	01	06 Administração pública central - Serviços e fundos autónomos	1 404,50	
03	02	Outros encargos correntes da dívida pública	76,00	
03	02	01 Despesas diversas	76,00	
03	06	Outros encargos financeiros	3 875,07	
03	06	01 Outros encargos financeiros	3 875,07	
04		Transferências correntes	498 991,78	
04	03	Administração central	2 957,05	
04	03	01 Estado	2 957,05	
04	05	Administração local	251 420,67	
04	05	01 Continente	251 420,67	
04	05	01 02 Freguesias	172 938,57	
04	05	01 04 Associações de municípios	67 036,10	
04	05	01 08 Outras	11 446,00	
04	07	Instituições sem fins lucrativos	165 562,09	
04	07	01 Instituições sem fins lucrativos	165 562,09	
04	08	Famílias	79 051,97	
04	07	01 Outras	79 051,97	
06		Outras despesas correntes	160 497,49	
06	02	Diversas	160 497,49	
06	02	01 Impostos e taxas	27 248,58	
06	02	03 Outras	133 248,91	
06	02	03 01 Outras restituições	25 830,41	
06	02	03 05 Outras	105 865,50	



7.5. - FLUXOS DE CAIXA		Ano	2015
Unidade: - Euros			
PAGAMENTOS			
Despesas de capital			
07	Aquisição de bens de capital	3 938 331,46	
07 01	Investimentos	3 094 857,72	
07 01 02	Habitacões	34 863,93	
07 01 02 03	Reparação e beneficiação	34 863,93	
07 01 03	Edifícios	2 737 843,24	
07 01 03 01	Instalações de serviços	100 456,75	
07 01 03 02	Instalações desportivas e recreativas	25 997,64	
07 01 03 05	Escolas	2 605 251,15	
07 01 03 07	Outros	6 137,70	
07 01 04	Construções diversas	20 002,02	
07 01 04 06	Instalações desportivas e recreativas	16 126,59	
07 01 04 09	Sinalização e trânsito	3 875,43	
07 01 06	Material de transporte	24 073,93	
07 01 07	Equipamento de informática	61 937,63	
07 01 08	Software informático	59 497,39	
07 01 09	Equipamento administrativo	64 895,76	
07 01 10	Equipamento básico	60 869,83	
07 01 10 02	Outro	60 869,83	
07 01 15	Outros investimentos	30 873,99	
07 03	Bens do domínio público	843 473,74	
07 03 01	Terrenos e recursos naturais	181 793,90	
07 03 03	Outras construções e infraestruturas	661 679,84	
07 03 03 02	Sistemas de drenagem de águas residuais	54 594,97	
07 03 03 04	Iluminação pública	164 612,74	
07 03 03 05	Parques e jardins	5 751,89	
07 03 03 07	Captação e distribuição de água	3 781,82	
07 03 03 08	Viação rural	246 164,21	
07 03 03 09	Sinalização e trânsito	56 723,78	
07 03 03 12	Cemitérios	5 251,98	
07 03 03 13	Outros	124 798,45	
08	Transferências de capital	258 535,60	
08 05	Administração local	157 493,90	
08 05 01	Continente	157 493,90	
08 05 01 02	Freguesias	157 493,90	
08 07	Instituições sem fins lucrativos	101 041,70	
08 07 01	Instituições sem fins lucrativos	101 041,70	
09	Activos financeiros	47 198,00	
09 08	Unidades de participação	47 198,00	
09 08 02	Sociedade e quase sociedades não financeiras - Públicas	47 198,00	
10	Passivos financeiros	422 171,67	
10 06	Empréstimos a médio e longo prazos	422 171,67	
10 06 03	Sociedades financeiras - Bancos e outras instituições financeiras	400 799,04	
10 06 06	Administração pública central - serviços e fundos autónomos	21 372,63	
Total das despesas correntes		5 273 958,61	
Total das despesas de capital		4 666 236,73	
Operações de Tesouraria			569 687,22
Saldo para a gerência seguinte			333 230,81
Execução orçamental		154 540,37	
Operações de tesouraria		178 690,44	
TOTAL			10 843 113,37

OPERAÇÕES DE TESOURARIA



7.6. - OPERAÇÕES DE TESOURARIA						Ano:	2015
Unidade: - Euros							
Cod.Conta	Designação	Saldo da Gerência Anterior		Movimento Anual		Saldo para a Gerência Seguinte	
		Devedor	Credor	Débito	Crédito	Devedor	Credor
21	Clientes/contribuintes/utentes		25 986,05	346 000,12	320 014,07		
21.7	Clientes e utentes c/cauções		25 986,05	346 000,12	320 014,07		
21.7.1	Cauções		25 986,05	346 000,12	320 014,07		
21.7.1.01	Cauções de empreitadas		25 986,05	346 000,12	320 014,07		
	Aca - Alberto Couto Alves, S.A.		20 705,66	142 993,96	122 288,30		
	Alfa Ténis - Campos de Ténis, Ld. ^a			760,68	760,68		
	Américo José Conceição Carlos	2 245,00		5 067,50	2 822,50		
	Balsa & Nogueira, Ld. ^a	905,18		3 740,15	2 834,97		
	Francisco Pereira Marinho & Irmãos,S.A.			7 230,63	7 230,63		
	HabiPenaguião - Construções, Ld. ^a			3 648,59	3 648,59		
	Higino Pinheiro & Irmão, S.A.	609,63		3 616,29	3 006,66		
	Linhas Traçadas Unipessoal, Ld. ^a			501,19	501,19		
	Município de Santa Marta de Penaguião			173 000,06	173 000,06		
	Projectacon - Engenharias, Ld. ^a	465,63		465,63			
	Redeteca-Construção de Instalações e Redes de Gás,S.A.			633,23	633,23		
	Teixeira & Nogueira, Ld. ^a	1 054,95		4 342,21	3 287,26		
24	Estado e outros entes públicos			364 399,74	370 048,24		5 648,50
24.2	Retenção de impostos sobre rendimentos			135 264,89	135 264,89		
24.2.1	Trabalho dependente			118 268,00	118 268,00		
24.2.2	Trabalho independente			8 227,84	8 227,84		
24.2.6	Imposto s/Taxa IRS			8 769,05	8 769,05		
24.4	Restantes impostos			18 638,64	18 638,64		
24.4.3	Estado			18 638,64	18 638,64		
24.4.3.7	Estado Finanças - retenção 25% e penhoras			18 638,64	18 638,64		
24.5	Contribuições para a Segurança Social			210 496,21	216 144,71		5 648,50
24.5.1	Caixa Geral de Aposentações			98 379,53	98 379,53		
24.5.1.1	CGA - Descontos de Pessoal			98 379,53	98 379,53		
24.5.2	ADSE			43 562,61	43 562,61		
24.5.2.1	ADSE - Descontos de Pessoal			43 276,54	43 276,54		
24.5.2.3	SAD/PSP			286,07	286,07		
24.5.3	Instituto de Gestão Fin.Segurança Social			68 554,07	74 202,57		5 648,50
24.5.3.1	IGFSS - Descontos de Pessoal			68 554,07	74 202,57		5 648,50
26	Outros devedores e credores	79,41		32 287,42	205 249,95		173 041,94
26.1	Fornecedores de Imobilizado			0,00	0,00		
26.1.3	Fornecedores de Imobilizado c/garantia			0,00	0,00		
26.1.3.1	Fornecedores de imobilizado - Individual			0,00	0,00		
26.3	Sindicatos			5 600,72	5 600,72		
26.3.1	Sindicatos			5 600,72	5 600,72		
26.3.1.1	STAL			5 294,40	5 294,40		
26.3.1.2	STAE			49,80	49,80		
26.3.1.7	Sindicato Trabalhadores Função Pública do Norte			256,52	256,52		
26.8	Devedores e credores diversos	79,41		26 686,70	26 649,17		41,88
26.8.5	Credores pela cobrança de taxas	79,41		26 686,70	26 649,17		41,88
26.8.5.1	Outros	79,41		95,03	57,50		41,88
26.8.5.1.4	Serviços de Estrangeiros e Fronteiras	79,41		95,03	57,50		41,88
26.8.5.2	Direcção-Geral das Florestas			53,88	53,88		
26.8.5.2.5	DGF - Impressos e cartões			1,25	1,25		
26.8.5.2.7	DGF - Renovação da carta de caçador			52,63	52,63		
26.8.5.9	Outros			26 537,79	26 537,79		
26.8.5.9.1	Descontos para penhoras e outros			20 098,14	20 098,14		
26.8.5.9.2	ATAM			492,27	492,27		
26.8.5.9.3	Companhia de Seguros Império			76,28	76,28		
26.8.5.9.4	CCD dos Trabalhadores da Câmara Municipal			5 871,10	5 871,10		
26.8.9	Credores Diversos - Outros				173 000,06		173 000,06
26.8.9.5	Depósitos de garantias				173 000,06		173 000,06
26.8.9.5.3	Cauções fornecedores de imobilizado				173 000,06		173 000,06
	Aca - Alberto Couto Alves, S.A.				142 993,96		142 993,96
	Alfa Ténis - Campos de Ténis, Ld. ^a				760,68		760,68
	Américo José Conceição Carlos				5 067,50		5 067,50
	Balsa & Nogueira, Ld. ^a				3 740,15		3 740,15
	Francisco Pereira Marinho & Irmãos,S.A.				7 230,63		7 230,63
	HabiPenaguião - Construções, Ld. ^a				3 648,59		3 648,59
	Higino Pinheiro & Irmão, S.A.				3 616,29		3 616,29
	Linhas Traçadas Unipessoal, Ld. ^a				501,19		501,19
	Projectacon - Engenharias, Ld. ^a				465,63		465,63
	Redeteca-Construção de Instalações e Redes de Gás,S.A.				633,23		633,23
	Teixeira & Nogueira, Ld. ^a				4 342,21		4 342,21
	Total:		26 065,46	742 687,28	895 312,26		178 690,44

ANEXOS ÀS DEMONSTRAÇÕES FINANCEIRAS



8. – ANEXOS ÀS DEMONSTRAÇÕES FINANCEIRAS						
8.1	Caracterização da entidade					
8.1.1	Identificação:	Município de Santa Marta de Penaguião				
8.1.1.1	Endereço postal:					
Rua dos Combatentes Santa Marta de Penaguião 5030 - 477 Santa Marta de Penaguião Sítio da internet: - www.cm-smpenaguiao.pt e-mail: - geral@cm-smpenaguiao.pt Telefone – 254 810 130 – Fax: 254 810 131 NIPC: - 506 829 138 Regime financeiro: - Autonomia administrativa e financeira						
8.1.1.2	N.º Eleitores	Até 10.000	X	População	Até 10.000.....	X
8.1.2	Legislação: - Não aplicável					
8.1.3	Estrutura organizacional					
8.1.3.1	Serviços Municipais	O Município não dispõe de Serviços Municipalizados				
8.1.3.2	Empresas Municipais	O Município não dispõe de empresas municipais				
8.1.3.3	Órgãos:					
Tem órgãos de natureza consultiva?		Não	Tem Revisor Oficial de Contas?			Sim
Tem órgãos de fiscalização?		Não	Tem Técnico Oficial de Contas?			Não
8.1.3.4	Organograma					
Diário da República, 2.ª série, n.º 250, de 27 de Dezembro de 2012						
<div style="text-align: center;"><div style="border: 1px solid black; padding: 5px; margin: 10px auto; width: 200px;">Presidente da Câmara Municipal</div><div style="display: flex; justify-content: space-around; margin-top: 20px;"><div style="border: 1px solid black; padding: 5px; width: 30%;">Unidade orgânica flexível de 2.º grau Administrativa, Financeira e de Recursos Humanos</div><div style="border: 1px solid black; padding: 5px; width: 30%;">Unidade orgânica flexível de 2.º grau de Coordenação Técnica, de Planeamento e Gestão Urbana</div><div style="border: 1px solid black; padding: 5px; width: 30%;">Unidade orgânica flexível de 3.º grau de Educação, Cultura, Desporto, Acção Social e Turismo</div></div></div>						



8.1.4	Descrição sumária das actividades		
O Município de Santa Marta de Penaguião é uma autarquia local que visa a prossecução dos interesses próprios da população mediante a concretização das atribuições e das competências que lhe estão legalmente conferidas no Anexo I à Lei n.º 75/2013, de 12 de Setembro.			
8.1.5	Recursos Humanos		
8.1.5.1	Identificação dos Membros do Órgão Executivo		
<p>De 1 de Janeiro a 11 de Dezembro de 2015</p> <p>Presidente: - Luís Reguengo Machado</p> <p>Vice - Presidente: - Sílvia Fonseca Silva Guedes (a)</p> <p>Vereador a tempo inteiro: - José Manuel Moreira Lopes</p> <p>Vereador: – Luís Manuel Mota Bastos (b)</p> <p>Vereadora – Sandra Maria Morais Guedes Gonçalves (c)</p> <p>Vereador: - Aníbal Pinto Prior (d)</p> <p>Vereadora: - Maria Arlete Canário da Costa Gouveia (e)</p> <p>a) A tempo inteiro</p> <p>b) Renunciou ao mandato em 3/8/2015</p> <p>c) Desde 4/8/2015</p> <p>d) Suspensão de mandato pelo período de 300 dias, desde 28/9/2015</p> <p>e) Em substituição do Vereador Aníbal Pinto Prior desde 6/10/2015</p>			
8.1.5.2	N.º de Trabalhadores		
Contrato de trabalho em funções públicas por tempo indeterminado		113	Contrato de trabalho em funções públicas a termo certo
			25
8.1.6	Organização contabilística		
8.1.6.1	Descrição das características do sistema informático		
<p>Os registos e outros procedimentos contabilísticos são efectuados num único sistema informático que inclui a contabilidade orçamental, patrimonial e de custos, em obediência aos princípios orçamentais e contabilísticos definidos no POCAL – Plano Oficial de Contabilidade das Autarquias Locais. A organização contabilística encontra-se centralizada na Divisão Administrativa, Financeira e de Recursos Humanos, da qual fazem parte a Secção de Recursos Humanos, Expediente Geral e Arquivo, a Secção de Contabilidade, a Secção de Contratação Pública, Património e Atendimento e a Tesouraria.</p>			
8.1.6.2	Demonstrações financeiras intervalares	Não	Descentralização contabilística
			Não
8.1.7	Outra informação considerada relevante		
8.1.7.1	Documentos de gestão		
Designação		Data da aprovação pelo Órgão Executivo	Data da aprovação pelo Órgão Deliberativo
			Obs.
Grandes Opções do Plano 2015		30/10/2014	28/11/2014
Orçamento 2015		30/10/2014	28/11/2014
Relatório e Documentos de Prestação de Contas de 2014		21/04/2015	25/04/2015



8.1.8	Notas Técnicas
8.1.8.1	Fundos Geral e de Coesão
Fundo Geral Municipal	
Fundo de Coesão Municipal	
1.958.674,00€	
1.958.674,00€	
8.1.8.2	Investimentos no ano anterior
Montante dos pagamentos relativos a investimentos no ano anterior ao da gerência em apreciação	
981.9960,79€	
8.1.8.3	Acções Inspectivas
Não houve	
8.1.8.4	Amortizações e encargos resultantes de empréstimos contraidos pelas Associações de Municípios
Não houve	
8.2	Notas ao Balanço e à Demonstração de Resultados
<ul style="list-style-type: none">No balanço evidencia-se a desagregação da dívida da conta 2312 – Dívidas a terceiros – Médio e longo prazos, atendendo à exigibilidade de parte desta dívida a 12 meses, no montante de 336.550€ de acordo com a previsão da amortização constante do mapa “Empréstimos – Previsão de Encargos” que faz parte do orçamento para 2016 devidamente aprovado pelos respectivos órgãos, conforme nota ao ponto 5 do POCAL, que estabelece o modelo a adoptar para aquela demonstração financeira.A conta 44.2 (Imobilizações corpóreas – Imobilizações em curso) e a conta 44.5 (Imobilizado em curso – Bens do domínio público) apresentam o valor correspondente às obras cuja conclusão/recepção definitiva não teve lugar em 2015, impossibilitando a inventariação dos bens que lhe vierem a dar origem.	
8.2.3	Critérios valorimétricos e métodos de cálculo
<ul style="list-style-type: none">Critérios valorimétricos<ul style="list-style-type: none"><i>Imobilizado</i>: - Foi utilizado o custo de aquisição ou o custo de produção acrescidos dos respectivos encargos, de acordo com a situação em concreto, para valorizar todos os bens em que foi possível a sua obtenção.O inventário da Câmara Municipal no que diz respeito aos bens móveis e imóveis do domínio privado do Município e aos bens imóveis do domínio público municipal encontra-se concluído, conforme consta do balanço e respectivo mapa do activo bruto, tendo a sua actualização vindo a ser feita ao longo do ano, bem como alguns ajustamentos relativos a bens que não foi possível inventariar na devida altura.<i>Dívidas de e a terceiros</i>: - As dívidas de e a terceiros são expressas pela importância constante dos documentos que as titulam.<i>Disponibilidades</i>: - As disponibilidades de caixa e depósitos em instituições financeiras são expressas pelos montantes dos meios de pagamento e dos saldos de todas as contas de depósito, respectivamente.Métodos de cálculo<ul style="list-style-type: none"><i>Amortizações</i>: - Para as amortizações, foi seguido o previsto na Portaria n.º 671/2000, de 17 de Abril, que regulamenta o Cadastro e Inventário dos bens do Estado.Existências <p>As <i>existências</i>, compostas por matérias-primas, matérias subsidiárias e materiais de consumo, encontram-se valorizadas ao custo da aquisição, que incluem materiais e artigos utilizados na construção e manutenção da rede de águas e de saneamento e material diverso de economato, bem como outros artigos de consumo corrente.</p>	



8.2.7	Movimentos ocorridos nas rubricas do Activo Bruto e Amortização
<p>Ver mapas em anexo</p> <ul style="list-style-type: none">Procedeu-se à inventariação dos bens cujas obras tiveram a sua conclusão/recepção definitiva até ao final de 2015 e que se encontravam evidenciadas na conta 44.2 (Imobilizações em curso de imobilizações corpóreas) e na conta 44.5 (Imobilizações em curso de bens do domínio público), bem como ao aumento do valor dos bens que foram objecto de obras de grande reparação.As “Transferências e abates”, dizem respeito ao abate de bens em fim de vida (destruição), à regularização de amortizações de bens e por rectificação dos valores dos bens com o n.º de inventário 5.397 e 12.399.	

8.2.16	Entidades participadas
8.2.16.1	Societárias
<p>1 - Designação: - Águas do Norte, S.A. Sede: Av.ª de Osnasbruck, 29 5000-427 Vila Real Natureza: - Sociedade Anónima Participação detida: - 113.606,61€ - 0,07% Capital próprio: - 152.198.130,00 € <i>A empresa Águas do Norte, S.A. foi constituída pelo Decreto-Lei n.º 93/2015, de 29 de Maio, mediante a agregação das empresas Águas do Douro e Paiva, S.A., Águas de Trás-os-Montes e Alto Douro, S.A., Simdouro – Saneamento do Grande Porto, S.A. e Águas do Noroeste, S.A.</i></p> <p>2 – Designação: - Município – Empresa de Cartografia e Sistemas de Informação, E.M., S.A. Sede: - Taguspark, Edifício Ciência II, n.º 1 – 3.º Oeiras 2740-120 Porto Salvo Natureza: - Sociedade Anónima Participação detida: - 4.985.01€ - 0,15% Capital próprio: - 3.236.678,67 €</p>	
8.2.16.2	Não Societárias
<p>1 - Designação: - Fundação Museu do Douro Sede: Rua da Alegria, nº 39 – 2.º 5050 – 256 Peso da Régua Natureza: - Pessoa colectiva de direito privado e utilidade pública Participação financeira fundacional: - 11.446,00€ - 1,08% Capital fundacional: - 1.063.001,00 €</p> <p>2 – Designação: - Associação Nacional de Municípios Portugueses Sede: Av.ª Marnoco e Sousa, 52 3004-511 Coimbra Natureza e fins: - Entidade de Direito Privado, constituída por escritura pública em 22 de Fevereiro de 1985 na Secretaria Notarial da Figueira da Foz, que tem por fim geral a promoção, defesa, dignificação e representação do Poder Local e, em especial, a representação e defesa dos Municípios e das Freguesias perante os órgãos de soberania, a realização de estudos e projectos sobre assuntos relevantes do Poder Local, a criação e manutenção de serviços de consultadoria e assessoria técnico-jurídica, o desenvolvimento de acções de informação dos Eleitos Locais e de formação e aperfeiçoamento profissional do pessoal da administração local, a troca de experiências e informações de natureza técnico-administrativa entre os seus membros e a representação dos seus membros perante as organizações nacionais ou internacionais.</p>	



8.2.16.2	Não Societárias (continuação)
<p>3 – Designação: - Associação de Municípios do Vale do Douro Norte</p> <p>Sede: Av.ª Carvalho Araújo,7 5000-657 Vila Real</p> <p>Natureza e fins: - Constituída em 25 de Outubro de 1990, é formada pelos Municípios de Alijó, Mesão Frio, Murça, Peso da Régua, Sabrosa, Santa Marta de Penaguião e Vila Real, e tem como papel primordial a gestão de iniciativas intermunicipais com relevância para todo o território da Associação.</p> <p>4 – Designação: - Associação Douro Histórico</p> <p>Sede: Sabrosa</p> <p>Natureza e fins: - Entidade sem fins lucrativos de direito privado, constituída em 2001, formada pelos Municípios de Alijó, Armamar, Lamego, Mesão Frio, Murça, Peso da Régua, Sabrosa, Santa Marta de Penaguião, S. João da Pesqueira e Vila Real, tem por objectivo a promoção do desenvolvimento regional sustentado, dando especial atenção à valorização do património cultural e à revitalização do mundo rural valorizando o seu potencial endógeno e contribui para a conservação, estudo e divulgação dos bens culturais imóveis e móveis, bem como de todo o património público e privado.</p> <p>5 – Designação: - AEM – Associação Europeia dos Eleitos de Montanha</p> <p>Sede: Hôtel du Département du Bas-Rhin Estrasburgo – França</p> <p>Natureza e Fins: - Constituída em Estrasburgo – França, em 11 de Março de 1991, o seu objecto é intensificar os laços e reunir no seu seio os representantes eleitos das populações montanhesas da Europa, permitir a concertação, a reflexão, a cooperação entre todos os seus parceiros, definir, promover, desenvolver e conseguir a aplicação de uma política europeia da montanha que tome em consideração a globalidade dos problemas jurídicos, económicos, sociais e culturais destas zonas, e que respeite e proteja o seu meio ambiente.</p> <p>6 – Designação: - A.R.V.P. – Associação das Rotas dos Vinhos de Portugal</p> <p>Sede: Museu Rural e do Vinho do Cartaxo – Quinta das Pratas União das Freguesias de Cartaxo e Vale da Pinta - Cartaxo</p> <p>Natureza e Fins: - Associação sem fins lucrativos, constituída por escritura celebrada em 6 de Maio de 2014, com o objectivo de promover a viticultura, o desenvolvimento sustentável do enoturismo, a criação de produtos turísticos e actividades que favoreçam a descoberta da cultura do vinho, valorizar o património relativo à cultura do vinho, promover e apoiar todas as iniciativas conducentes à sensibilização dos operadores turísticos que visem a defesa e promoção da cultura do vinho e qualificação do património enológico, bem como a sensibilização dos agentes do sector vitivinícola sobre o desenvolvimento e planeamento turístico sustentável.</p> <p>7 – Designação: - Associação de Municípios Portugueses do Vinho</p> <p>Sede: - Museu Rural e do Vinho do Concelho do Cartaxo Quinta das Pratas 2070 Cartaxo</p> <p>Natureza e fins: - Pessoa colectiva de direito público sem fins lucrativos, constituída por escritura celebrada em 30 de Abril de 2007, com o objectivo na afirmação da identidade histórico-cultural, patrimonial, económica e social dos municípios e dos territórios ligados à produção de vinhos de qualidade, promovendo a valorização, a promoção e o desenvolvimento de áreas como a do turismo, urbanismo, património arquitectónico e paisagístico, património histórico-social, ocupação e formação.</p> <p>8 – Designação: - Comunidade Intermunicipal do Douro</p> <p>Sede: Avenida Carvalho Araújo, 7 5000 Vila Real</p> <p>Natureza e fins: - Pessoa colectiva de direito público de natureza associativa de âmbito territorial de fins múltiplos constituída pelos Municípios de Alijó, Armamar, Carraceda de Ansiães, Freixo de Espada à Cinta, Lamego, Mesão Frio, Murça, Moimenta da Beira, Penedono, Peso da Régua, Sabrosa, Santa Marta de Penaguião, São João da Pesqueira, Semancelhe, Tabuaço, Tarouca, Torre de Moncorvo, Vila Nova de Foz Côa e Vila Real e corresponde à Unidade Territorial Estatística de Nível III (NUTS III) do Douro, que visa a realização de interesses comuns aos municípios que a constituem, que se rege pela Lei n.º 45/2008, de 27 de Agosto, como seja a promoção do planeamento e da gestão da estratégia de desenvolvimento económico, social e ambiental do território que a integra, a articulação dos investimentos municipais de interesse intermunicipal e na participação na gestão de programas de apoio ao desenvolvimento regional, designadamente no âmbito do Quadro de Referência Estratégico Nacional (QREN).</p>	



8.2.16.2	Não Societárias (continuação)
<p>10 – Designação: - Turismo do Porto e Norte de Portugal, E.R.</p> <p>Sede: Viana do Castelo</p> <p>Natureza, âmbito territorial e missão: - Pessoa colectiva pública, de natureza associativa, com autonomia administrativa e financeira e com património próprio, de âmbito territorial que corresponde à NUT II Norte, de acordo com a conformação fixada no Decreto-Lei n.º 46/89, de 15 de Fevereiro, com a redacção dada pelos Decretos-Lei n.º 163/99, de 13 de Maio, 137/99, de 11 de Agosto, 244/2002. De 5 de Novembro e pela Lei n.º 21/2010, de 23 de Agosto, que tem por missão a valorização e o desenvolvimento das potencialidades turísticas da respectiva área regional de turismo, a promoção interna e o mercado alargado dos destinos turísticos regionais, bem como a gestão integrada dos destinos no quadro do desenvolvimento turístico regional, de acordo com as orientações e directrizes da política de turismo definida pelo Governo e os planos plurianuais da administração central e dos municípios que a integram.</p> <p>O seu funcionamento regula-se pelos estatutos e pela Lei n.º 33/2013, de 16 de Maio.</p>	
8.2.16.3	Geminações
<p>1 – Câmara Municipal de Lembá – S. Tomé e Príncipe</p> <p>Protocolo de Geminação assinado em 30 de Agosto de 1999, para cooperação nos domínios do desporto, desenvolvimento económico, associativismo e cooperativismo, intercâmbio cultural, organização de serviços, comunidades migrantes, planeamento e urbanismo, educação e formação profissional, infraestruturas e saúde.</p> <p>2 – Câmara Municipal de Larçay – França</p> <p>Protocolo de Geminação assinado em 16 de Setembro de 2006, para cooperação para favorecer o intercâmbio entre os seus habitantes e desenvolver, através da compreensão mútua, o sentimento, vivo da fraternidade europeia e da solidariedade universal.</p>	
8.2.22.	Valor global das dívidas de cobrança duvidosa
<p>O valor global é o indicado na conta 21.8. – Clientes, contribuintes e utentes de cobrança duvidosa, a qual apresenta um saldo devedor de 37.228,24 €.</p>	
8.2.26	Contas de ordem
<p>Ver mapa anexo</p>	
8.2.27	Provisões acumuladas e de exercício
<p>Ver mapa anexo</p>	
8.2.28	Contas da Classe 5 – “Fundo Patrimonial”
<p>As contas da classe 5, constantes do Balanço não tiveram qualquer movimento durante o ano de 2015, com excepção da conta 59 - Resultados Transitados, por lançamento a débito, mediante a NTL n.º 3825 no valor de 520 978,32 €, correspondente à aplicação da totalidade do resultado líquido do exercício de 2014, conforme consta do Relatório de Gestão daquele ano e de outras regularizações, referentes a exercícios anteriores.</p>	
8.2.29	Demonstração do custo das mercadorias vendidas e das matérias consumidas
<p>Ver mapa anexo.</p> <p>As existências encontram-se devidamente inventariadas através da aplicação informática do aprovisionamento e gestão de stocks</p>	



8.2.31	Demonstração dos resultados financeiros
Ver mapa anexo.	
8.2.32	Demonstração dos resultados extraordinários
Ver mapa anexo.	
8.3	Notas sobre o processo orçamental e respectiva execução
8.3.1	Modificações ao orçamento
No exercício de 2015 foram realizadas as modificações ao orçamento da despesa conforme mapa anexo.	
8.3.2	Modificações ao Plano Plurianual de Investimentos
No exercício de 2015 foram realizadas as modificações às Grandes Opções do Plano (Plano Plurianual de Investimentos e Plano de Actividades Municipal - Actividades Mais Relevantes) conforme mapas anexos.	
8.3.3	Contratação administrativa
Ver mapas anexos	
8.3.4	Transferências e subsídios
Ver mapas anexos	
8.3.6	Endividamento
8.3.6.1	Empréstimos
Ver mapa anexo	
8.3.6.2	Outras dívidas a terceiros
Ver mapa anexo As dívidas a terceiros (22.1 – Fornecedores c/c); (22.8 – Fornecedores – Facturas em recepção e conferência); (26.1.1 – Fornecedores de imobilizado); (24. – Estado e outros entes públicos); (26.8 – Devedores e credores diversos) no montante de 552.400,66€, dizem respeito a facturação cujos prazos de pagamento se encontravam dentro dos limites contratuais, a cauções de empreitadas prestadas em numerário nos termos do Código dos Contratos Públicos, a facturação recebida nos Serviços Municipais após o encerramento do ano económico e à contribuição do Município para o Fundo de Apoio Municipal.	

Notas:

Os pontos 8.2.4., 8.2.5., 8.2.6., 8.2.8., 8.2.9., 8.2.10., 8.2.11., 8.2.12., 8.2.13., 8.2.14., 8.2.15., 8.2.17., 8.2.18., 8.2.19., 8.2.20., 8.2.21., 8.2.23., 8.2.24., 8.2.5., 8.2.30., 8.3.4.3., 8.3.4.6. e 8.3.5 dos anexos às Demonstrações Financeiras não participadas não tiveram aplicação neste Município.



ACTIVO BRUTO															Ano:	2015	
761693,75										0,00						Unidade: - Euros	
Código das Contas POCAL	Rubricas	Saldo inicial	Reavaliação / ajustamento	Aumentos	Alienações	Transferências e abates	Saldo final	Código das Contas POCAL	Rubricas	Saldo inicial	Reavaliação / ajustamento	Aumentos	Alienações	Transferências e abates	Saldo final		
41	Investimentos financeiros	460 427,01	0,00	0,00	0,00	0,00	460 427,01	44.5	Imobilizações em curso de bens do domínio público	761 693,75	0,00	725 237,24	0,00	788 486,55	698 444,44		
41.1	Partes de capital	130 037,62	0,00	0,00	0,00	0,00	130 037,62	44.5.1.	Terrenos e recursos naturais	46 100,00		181 793,90			227 893,90		
41.1.3	Empresas privadas ou cooperativas	130 037,62	0,00	0,00	0,00	0,00	130 037,62	44.5.2.	Edifícios	36 476,59		0,00		0,00	36 476,59		
41.1.3.1	Águas do Norte, S.A.	113 606,61					113 606,61	44.5.2.1	Habitação	0,00					0,00		
41.1.3.2	Município, SA	4 985,01					4 985,01	44.5.2.3	Instalações desportivas e recreativas	6 000,00					6 000,00		
41.1.3.3	Fundação Museu do Douro	11 446,00					11 446,00	44.5.2.8	Outros	30 476,59					30 476,59		
41.2	Obrigações e títulos de participação	330 389,39		0,00			330 389,39	44.5.3.	Outras construções e infra-estruturas	679 117,16	0,00	543 443,34	0,00	788 486,55	434 073,95		
41.2.2	Fundo de Apoio Municipal	330 389,39					330 389,39	44.5.3.01	Viadutos, arruamentos e obras complementares	130 432,28				115 709,60	14 722,68		
42	Imobilizações corpóreas	19 204 702,04	0,00	3 662 732,49	0,00	132 296,37	22 735 138,16	44.5.3.02	Sistemas de drenagem de águas residuais	35 073,01		54 594,97		87 667,98	2 000,00		
42.1	Terrenos e recursos naturais	2 492 062,88				62 838,64	2 429 224,24	44.5.3.03	Iluminação pública	27 456,36		164 612,74		162 756,24	29 312,86		
42.2	Edifícios e outras construções	13 757 378,53	0,00	3 307 151,31	0,00	0,00	17 064 529,84	44.5.3.04	Parques e jardins	176 223,41				176 223,41	0,00		
42.2.1	Edifícios	12 105 853,15	0,00	3 090 051,33	0,00	0,00	15 195 904,48	44.5.3.06	Captação, tratamento e distribuição de água			3 781,82			3 781,82		
42.2.1.01	Habitação	2 256 294,67					2 256 294,67	44.5.3.07	Viação rural	182 888,34		245 404,33		110 887,64	317 405,03		
42.2.1.02	Instalações de serviços	2 120 467,05		56 887,30			2 177 354,35	44.5.3.08	Sinalização e trânsito	39 777,84		56 723,78		56 723,78	39 777,84		
42.2.1.03	Instalações desportivas e recreativas	3 453 059,34		68 344,55			3 521 403,89	44.5.3.11	Cemitérios			5 251,98		5 251,98	0,00		
42.2.1.06	Escolas	3 234 123,73		2 948 056,76			6 182 180,49	44.5.3.12	Outros	87 265,92		13 073,72		73 265,92	27 073,72		
42.2.1.08	Outros	1 041 908,36		16 762,72			1 058 671,08	45	Bens do domínio público	44 914 861,67	0,00	725 173,26	0,00	104 425,60	45 535 609,33		
42.2.2	Outras construções	1 651 525,38	0,00	217 099,98	0,00	0,00	1 868 625,36	45.1	Terrenos e recursos naturais	1 360 624,42		10 054,32			1 370 678,74		
42.2.2.01	Viadutos, arruamentos e obras complementares	37 048,78					37 048,78	45.3	Outras construções e infra-estruturas	43 394 860,25	0,00	715 118,94	0,00	104 425,60	44 005 553,59		
42.2.2.03	Iluminação pública			162 756,24			162 756,24	45.3.1	Viadutos, arruamentos e obras complementares	14 645 703,54		184 516,12		104 425,60	14 725 794,06		
42.2.2.05	Instalações desportivas e recreativas	951 904,04		16 126,59			968 030,63	45.3.2	Sistemas de drenagem de águas residuais	4 472 180,60		87 667,98			4 559 848,58		
42.2.2.06	Captação, tratamento e distribuição de água	8 863,60					8 863,60	45.3.3	Iluminação pública	514 793,13					514 793,13		
42.2.2.08	Sinalização e trânsito	236 005,59		3 875,43			239 881,02	45.3.4	Parques infantis	979 406,39		176 223,41			1 155 629,80		
42.2.2.11	Cemitérios	25 799,90		6 560,70			32 360,60	45.3.6	Captação, tratamento e distribuição de água	3 074 209,73					3 074 209,73		
42.2.2.12	Outras	391 903,47		27 781,02			419 684,49	45.3.7	Viação rural	18 198 014,60		266 711,43			18 464 726,03		
42.3	Equipamento básico	308 459,68	0,00	37 930,50	0,00	1 531,52	344 858,66	45.3.8	Sinalização e trânsito	27 452,23					27 452,23		
42.3.1	Equipamento básico	308 459,68		37 930,50		1 531,52	344 858,66	45.3.9	Outros	1 483 100,03					1 483 100,03		
42.4	Equipamento de transporte	1 275 842,86		21 823,05		40 775,12	1 256 890,79	45.5	Bens do património histórico, artístico e cultural	130 977,00					130 977,00		
42.5	Ferramentas e utensílios	49 177,66		4 420,28			53 597,94	45.9	Outros bens do domínio público	28 400,00					28 400,00		
42.6	Equipamento administrativo	888 742,37	0,00	247 437,25	0,00	22 883,75	1 113 295,87										
42.6.1	Equipamento administrativo	888 742,37		247 437,25		22 883,75	1 113 295,87										
42.9	Outras imobilizações corpóreas	433 038,06		43 970,10		4 267,34	472 740,82										
44	Imobilizações em curso	1 483 567,81	0,00	3 380 248,69	0,00	3 882 200,78	981 615,72										
44.2	Imobilizações em curso de imobilizações corpóreas	721 874,06	0,00	2 655 011,45	0,00	3 093 714,23	283 171,28										
44.2.2	Edifícios e outras construções	721 874,06	0,00	2 655 011,45	0,00	3 093 714,23	283 171,28										
44.2.2.1	Edifícios	721 874,06	0,00	2 655 011,45	0,00	3 093 714,23	283 171,28										
44.2.2.1.01	Habitação	47 594,00		26 701,93			74 295,93										
44.2.2.1.03	Instalações desportivas e recreativas			25 997,64		25 997,64	0,00										
44.2.2.1.06	Escolas	608 029,31		2 445 868,00		3 015 595,11	38 302,20										
44.2.2.1.08	Outros edifícios	66 250,75		156 443,88		52 121,48	170 573,15										
								TOTAL		66 063 558,53	0,00	7 768 154,44	0,00	4 118 922,75	69 712 790,22		



8.2.7 - Activo Bruto e Amortizações

AMORTIZAÇÕES E PROVISÕES				Ano:	2015
Unidade: - Euros					
Código das Contas POCAL	Rubricas	Saldo inicial	Reforço	Regularizações	Saldo final
48	Amortizações acumuladas	25 833 451,14	2 784 846,11	112 219,17	28 506 078,08
48.1	<i>De investimentos em imóveis</i>	0,00	0,00	0,00	0,00
48.1.1	Terrenos e recursos naturais	0,00	0,00	0,00	0,00
48.1.2	<i>Edifícios e outras construções</i>	0,00	0,00	0,00	0,00
48.1.2.1	Edifícios				0,00
48.1.2.2	Outras construções				0,00
48.2	De imobilizações corpóreas	4 954 367,71	538 312,63	72 533,87	5 420 146,47
48.2.2	<i>Edifícios e outras construções</i>	2 579 724,57	342 693,14	62,43	2 922 355,28
48.2.2.1	<i>Edifícios</i>	2 001 817,70	299 644,74	0,00	2 301 462,44
48.2.2.1.01	Habitação	404 864,43	62 874,17		467 738,60
48.2.2.1.02	Instalações de serviços	350 096,88	34 311,70		384 408,58
48.2.2.1.03	Instalações desportivas e recreativas	594 945,78	137 169,99		732 115,77
48.2.2.1.06	Escolas	482 432,53	46 482,68		528 915,21
48.2.2.1.08	Outros	169 478,08	18 806,20		188 284,28
48.2.2.2	<i>Outras construções</i>	577 906,87	43 048,40	62,43	620 892,84
48.2.2.2.01	Viadutos, arruamentos e obras complementares	10 900,52	1 578,74		12 479,26
48.2.2.2.05	Instalações desportivas e recreativas	229 826,49	21 334,43		251 160,92
48.2.2.2.06	Captação, tratamento e distribuição de água	7 012,08	617,17		7 629,25
48.2.2.2.08	Sinalização e trânsito	231 672,25	2 483,38	62,43	234 093,20
48.2.2.2.11	Cemitérios	2 066,16	173,51		2 239,67
48.2.2.2.12	Outras	96 429,37	16 861,17		113 290,54
48.2.3	<i>Equipamento básico</i>	221 238,45	26 271,14	1 939,93	245 569,66
48.2.3.2	Equipamento básico	826,13	2 064,59		2 890,72
48.2.3.2	Outras	1 044,76	492,93		1 537,69
48.2.3.9	Outros	219 367,56	23 713,62	1 939,93	241 141,25
48.2.4	Equipamento de transporte	1 035 588,28	65 629,11	41 247,63	1 059 969,76
48.2.5	Ferramentas e utensílios	43 517,30	3 326,02	129,78	46 713,54
48.2.6	Equipamento administrativo	781 309,73	75 491,11	23 641,82	833 159,02
48.2.9	Outras imobilizações corpóreas	292 989,38	24 902,11	5 512,28	312 379,21
48.5	De bens do domínio público	20 879 083,43	2 246 533,48	39 685,30	23 085 931,61
48.5.2	Edifícios	0,00	0,00	0,00	0,00
48.5.2.1	Habitação	0,00			0,00
48.5.2.2	Instalações de serviços				0,00
48.5.2.3	Instalações desportivas e recreativas	0,00			0,00
48.5.3	<i>Outras construções e infra-estruturas</i>	20 866 432,41	2 245 279,31	39 685,30	23 072 026,42
48.5.3.1	Viadutos, arruamentos e obras complementares	6 027 078,04	738 332,27	32 597,97	6 732 812,34
48.5.3.2	Sistemas de drenagem de águas residuais	2 149 959,75	205 484,49	2 927,87	2 352 516,37
48.5.3.3	Iluminação pública	163 189,13	20 603,68		183 792,81
48.5.3.4	Parques e jardins	279 066,36	52 824,32		331 890,68
48.5.3.5	Instalações desportivas e recreativas	0,00	0,00		0,00
48.5.3.6	Captação, tratamento e distribuição de água	1 890 640,99	172 381,18		2 063 022,17
48.5.3.7	Viação rural	10 064 867,17	981 735,61	4 159,46	11 042 443,32
48.5.3.8	Sinalização e trânsito	5 622,86	1 371,48		6 994,34
48.5.3.9	Outros	286 008,11	72 546,28		358 554,39
48.5.9	Outros bens do domínio público	12 651,02	1 254,17		13 905,19
49	Provisões para investimentos financeiros	113 605,00	0,00		113 605,00
49.1	Partes de capital	113 605,00			113 605,00
	TOTAL	25 947 056,14	2 784 846,11	112 219,17	28 619 683,08



8.2.26 - CONTAS DE ORDEM						Ano:	2015
Unidade: - Euros							
Código das Contas	Designação	Saldo da Gerência Anterior		Movimento Anual		Saldo para a Gerência Seguinte	
		Devedor	Credor	Débito	Crédito	Devedor	Credor
09	Contas de Ordem	542 767,19	542 767,19	93 551,41	93 551,41		
09.1	Recibos para cobrança	31 375,91		44 578,00	38 724,08	37 229,83	
09.1.1	Exercícios anteriores	31 375,91			14 167,86	17 208,05	
09.1.1.01	Receita liquidada	31 375,91				31 375,91	
09.1.1.02	Receita cobrada				14 167,86		14 167,86
09.1.1.03	Receita anulada						
09.1.2	Exercício corrente			44 578,00	24 556,22	20 021,78	
09.1.2.01	Receita liquidada			44 578,00		44 578,00	
09.1.2.02	Receita cobrada				24 556,22		24 556,22
09.1.2.03	Receita anulada						
09.2	Fundos caucionados		511 391,28	10 249,33	0,00		501 141,95
09.2.1	Cauções de empreitadas		0,00		0,00		
09.2.1.01	Prestadas						
09.2.1.02	Accionadas						
09.2.1.03	Devolvidas						
09.2.2	Garantias bancárias		511 391,28	10 249,33	0,00		501 141,95
09.2.2.01	Prestadas		511 391,28				511 391,28
09.2.2.02	Accionadas						
09.2.2.03	Devolvidas			10 249,33		10 249,33	
09.9	Conta de contrapartida	511 391,28	31 375,91	38 724,08	54 827,33	463 912,12	
09.9.1	Contas de contrapartida	511 391,28	31 375,91	38 724,08	54 827,33	463 912,12	
09.9.1.01	Recibos para cobrança		31 375,91	38 724,08	44 578,00		37 229,83
09.9.1.02	Cauções de empreitadas						
09.9.1.03	Garantias bancárias	511 391,28			10 249,33	501 141,95	
Total		542 767,19	542 767,19	93 551,41	93 551,41		



8.2.27. - PROVISÕES ACUMULADAS E DE EXERCÍCIO				Ano:	2015
Unidade: - Euros					
Cód. Contas	Movimentos	Saldo Inicial	Aumento	Redução	Saldo Final
19	Provisões para aplicações da tesouraria	0,00			0,00
291	Provisões para cobranças duvidosas	29 148,61	3 606,15		32 754,76
292	Provisões para riscos e encargos	0,00			0,00
39	Provisões para depreciação de existências	0,00			0,00
49	Provisões para investimentos financeiros	113 605,00			113 605,00

8.2.29 - DEMONSTRAÇÃO DO CUSTO DAS MERCADORIAS VENDIDAS E DAS MATÉRIAS CONSUMIDAS		Ano:	2015
Unidade: - Euros			
Movimentos	Mercadorias	Matérias-primas subsidiárias e de consumo	
Existências iniciais	284 254,51	12 579,82	
Compras	456 175,18	175 632,03	
Regularização de existências	0,00	0,00	
Existências finais	485 305,20	39 952,54	
Custos no exercício	255 124,49	148 259,31	



8.2.31 - DEMONSTRAÇÃO DOS RESULTADOS FINANCEIROS						Ano:	2015
Unidade: - Euros							
Códigos das contas	Custos e perdas	Exercícios		Códigos das contas	Proveitos e ganhos	Exercícios	
		2015	2015			2015	2014
681	Juros suportados	22 825,32	29 324,46	781	Juros obtidos	12,28	211,62
682	Perdas em entidades participadas			782	Ganhos em entidades participadas		
683	Amortizações de investimentos em imóveis			783	Rendimentos de imóveis	93 168,51	333 177,93
684	Provisões para aplicações financeiras			784	Rendimentos de participações de capital		
685	Diferenças de câmbio desfavoráveis			785	Diferenças de câmbio favoráveis		
687	Perdas na alienação de aplicações de tesouraria			786	Descontos de pronto pagamento obtidos		
688	Outros custos e perdas financeiros	21 460,57	21 104,95	787	Ganhos na alienação de aplicações de tesouraria		
	Resultados financeiros	48 894,90	283 989,32	788	Outros proveitos e ganhos financeiros		1 029,18
	Total	93 180,79	334 418,73		Total	93 180,79	334 418,73

8.2.32 - DEMONSTRAÇÃO DOS RESULTADOS EXTRAORDINÁRIOS						Ano:	2015
Unidade: - Euros							
Códigos das contas	Custos e perdas	Exercícios		Códigos das contas	Proveitos e ganhos	Exercícios	
		2015	2014			2015	2014
691	Transferências de capital concedidas	258 535,60	117 481,50	791	Restituições de impostos		
692	Dívidas incobráveis			792	Recuperação de dívidas		
693	Perdas em existências			793	Ganhos em existências	1 279,19	
694	Perdas em imobilizações		48 780,02	794	Ganhos em imobilizações	116 659,62	33 884,17
695	Multas e penalidades			795	Benefícios de penalidades contratuais	21 896,95	20 999,23
696	Aumentos de amortizações e de provisões	3 606,15	33 418,01	796	Reduções de amortizações e de provisões	522,47	29 134,13
697	Correcções relativas a exercícios anteriores	37 496,81	51 583,23	797	Correcções relativas a exercícios anteriores	98 542,95	199 900,68
698	Outros custos e perdas extraordinários		5 421,23	798	Outros proveitos e ganhos extraordinários	53 057,18	1 471,60
	Resultados extraordinários	-7 680,20	28 705,82				
	Total	291 958,36	285 389,81		Total	291 958,36	285 389,81

**MODIFICAÇÃO DO ORÇAMENTO
DA
RECEITA E DA DESPESA**



MODIFICAÇÕES DO ORÇAMENTO DA RECEITA						Total de Alterações:		Ano: 2015			
						Total de Revisões : - 1		Unidade: Euros			
Classificação Económica						Receita					
Códigos					Descrição	Previsões Iniciais	Modificações Orçamentais			Obs.	
Capítulo	Grupo	Artigo	Subartigo	Alinea			Inscrições / Reforços	Diminuições / Anulações	Previsões corrigidas		
(2)						(3)	(4)	(5)	(6)=(3) + (4) - (5)	(7)	
07	01				Venda de bens e serviços correntes	811 450,00	0,00	0,00	811 450,00		
					Venda de bens	359 750,00	0,00	0,00	359 750,00		
			02		Livros e documentação técnica	50,00			50,00		
			03		Publicações e impressos	50,00			50,00		
			05		Bens inutilizados	50,00			50,00		
			07		Produtos alimentares e bebidas	2 500,00			2 500,00		
			08		Mercadorias	355 000,00	0,00	0,00	355 000,00		
				01	Água	350 000,00			350 000,00		
				99	Outros	5 000,00			5 000,00		
			10		Desperdícios, resíduos e refugos	100,00	0,00	0,00	100,00		
				01	Sucata	50,00			50,00		
				99	Outros	50,00			50,00		
				99	Outros	2 000,00			2 000,00		
			02		Serviços	415 200,00	0,00	0,00	415 200,00		
				01	Aluguer de espaços e equipamentos	5 000,00			5 000,00		
				03	Vistorias e ensaios	1 000,00			1 000,00		
			08	Serviços sociais, recreativos, culturais e de desporto	54 500,00	0,00	0,00	54 500,00			
				02	Serviços recreativos	20 000,00			20 000,00		
				99	Outros	20 000,00			20 000,00		
				03	Serviços culturais	2 500,00	0,00	0,00	2 500,00		
				99	Outros	2 500,00			2 500,00		
				04	Serviços desportivos	32 000,00			32 000,00		
			09	Serviços específicos das autarquias	354 700,00	0,00	0,00	354 700,00			
				01	Saneamento	200 000,00			200 000,00		
				02	Resíduos sólidos	110 000,00			110 000,00		
				03	Transportes colectivos de pessoas e mercadorias	20 100,00	0,00	0,00	20 100,00		
					02	Transportes escolares	20 000,00			20 000,00	
					03	Transportes de pessoas e mercadorias	100,00			100,00	
				04	Trabalhos por conta de particulares	10 000,00			10 000,00		
				05	Cemitérios	2 000,00			2 000,00		
				06	Mercados e feiras	100,00			100,00		
				99	Outros	12 500,00			12 500,00		
			03	Rendas	36 500,00	0,00	0,00	36 500,00			
				01	Habitações	30 000,00			30 000,00		
				02	Edifícios	5 500,00			5 500,00		
				99	Outras	1 000,00			1 000,00		
	08					Outras receitas correntes	25 200,00	0,00	0,00	25 200,00	
		01				Outras	25 200,00	0,00	0,00	25 200,00	
					99	Outras	25 200,00	0,00	0,00	25 200,00	
						01	Indemnizações por deteriorização, roubo e extravio de bens patrimoniais	100,00			100,00
					02	Indemnizações de estragos provocados por outrem em viaturas ou outros equipamentos	100,00			100,00	
					03	IVA reembolsado	15 000,00			15 000,00	
					99	Diversas	10 000,00			10 000,00	
Total das receitas correntes:						6 058 612,00	0,00	0,00	6 058 612,00		



MODIFICAÇÕES DO ORÇAMENTO DA RECEITA						Total de Alterações:		Ano: 2015		
						Total de Revisões : - 1		Unidade: Euros		
Classificação Económica						Receita				
Códigos					Descrição	Previsões Iniciais	Modificações Orçamentais			Obs.
Capítulo	Grupo	Artigo	Subartigo	Alinea			Inscrições / Reforços	Diminuições / Anulações	Previsões corrigidas	
					(2)	(3)	(4)	(5)	(6)=(3) + (4) - (5)	(7)
09	01				Receitas de capital					
					Venda de bens de investimento	28 700,00	0,00	0,00	28 700,00	
					Terrenos	27 600,00	0,00	0,00	27 600,00	
					Sociedades e quase-sociedades não financeiras	27 500,00			27 500,00	
					Famílias	100,00			100,00	
					Habitacões	500,00	0,00	0,00	500,00	
					Famílias	500,00			500,00	
					Outros bens de investimento	600,00	0,00	0,00	600,00	
					Sociedades e quase-sociedades não financeiras	300,00	0,00	0,00	300,00	
					Equipamento de transporte	100,00			100,00	
					Maquinaria e equipamento	100,00			100,00	
					Outros	100,00			100,00	
					Famílias	300,00	0,00	0,00	300,00	
					Equipamento de transporte	100,00			100,00	
					Maquinaria e equipamento	100,00			100,00	
					Outros	100,00			100,00	
10	03				Transferências de capital	4 653 660,00	0,00	0,00	4 653 660,00	
					Administração central	4 653 660,00	0,00	0,00	4 653 660,00	
					Estado	656 735,00	0,00	0,00	656 735,00	
					Fundo de Equilíbrio Financeiro	391 735,00			391 735,00	
					Outras	265 000,00			265 000,00	
					Estado-Participação comunitária em projectos co-financiados	3 996 875,00			3 996 875,00	
					FEDER	3 996 875,00			3 996 875,00	
					PRODER				0,00	
					Serviços e fundos autónomos	50,00			50,00	
11	08				Activos financeiros	5 000,00	0,00	0,00	5 000,00	
					Acções e outras participações	5 000,00	0,00	0,00	5 000,00	
					Sociedades e quase-sociedades não financeiras	5 000,00			5 000,00	
12	06				Passivos financeiros	0,00	0,00	0,00	0,00	
					Empréstimos a médio e longo prazos	0,00	0,00	0,00	0,00	
					Sociedades financeiras				0,00	
13	01				Outras receitas de capital	200,00	0,00	49,80	150,20	
					Outras	200,00	0,00	49,80	150,20	
					Indemnizações	100,00			100,00	
					Outras	100,00		49,80	50,20	
16	01				Saldo da gerência anterior		603 477,80		603 477,80	
					Saldo orçamental		603 477,80		603 477,80	
					Total da receitas de capital	4 687 560,00	603 477,80	49,80	5 290 988,00	
					TOTAL	10 746 172,00	603 477,80	49,80	11 349 600,00	



8.3.1 - MODIFICAÇÕES DO ORÇAMENTO DA DESPESA				Total de Alterações: - 54	Ano: 2015
				Total de Revisões: - 3	

Unidade: Euros

Classificação Orgânica	Classificação Económica					Despesa						
	Códigos					Dotações Iniciais	Modificações Orçamentais				Obs.	
	Agrupamento	Subagrupamento	Rubrica	Alínea	Sub-alínea		Inscrições / Reforços	Diminuições / Anulações	Reposições abatidas aos pagamentos	Dotações corrigidas		
						(2)	(3)	(4)	(5)	(6)	(7)=(3)+(4)-(5)+(6)	(8)
01	01	02	04	02		Assembleia Municipal						
						Despesas correntes						
						Despesas com pessoal	17 000,00	0,00	0,00	0,00	17 000,00	
						Abonos variáveis ou eventuais	17 000,00	0,00	0,00	0,00	17 000,00	
						Ajudas de custo	2 500,00				2 500,00	
						Outros suplementos e prémios	14 500,00	0,00	0,00	0,00	14 500,00	
						Outros	14 500,00				14 500,00	
						Aquisição de bens e serviços	5 000,00	0,00	1 000,00	0,00	4 000,00	
						Aquisição de bens	1 000,00	0,00	0,00	0,00	1 000,00	
						Material de escritório	500,00				500,00	
						Outros bens	500,00				500,00	
						Aquisição de serviços	4 000,00	0,00	1 000,00	0,00	3 000,00	
						Representação dos serviços	2 000,00		1 000,00		1 000,00	
						Outros serviços	2 000,00				2 000,00	
						Total das despesas correntes	22 000,00	0,00	1 000,00	0,00	21 000,00	
						Total - 01	22 000,00	0,00	1 000,00	0,00	21 000,00	
02	01	01	03	06		Câmara Municipal e Serviços Municipais						
						Despesas correntes						
						Despesas com pessoal	2 100 100,00	115 100,00	177 360,00	0,00	2 037 840,00	
						Remunerações certas e permanentes	1 591 700,00	52 400,00	111 900,00	0,00	1 532 200,00	
						Titulares de órgãos de soberania e membros de órgãos autárquicos	105 600,00		6 000,00		99 600,00	
						Pessoal dos quadros - Regime de contrato indivual de trabalho	920 500,00	33 300,00	68 500,00	0,00	885 300,00	
						Pessoal em funções	853 000,00	32 000,00	12 500,00		872 500,00	
						Recrutamento de pessoal para novos postos de trabalho	67 500,00	1 300,00	56 000,00		12 800,00	
						Pessoal contratado a termo	114 700,00	1 600,00	7 000,00	0,00	109 300,00	
						Pessoal em funções	68 800,00	1 000,00			69 800,00	
						Recrutamento de pessoal para novos postos de trabalho	45 900,00	600,00	7 000,00		39 500,00	
						Pessoal em regime de tarefa e avença	28 500,00	16 500,00	9 500,00		35 500,00	
						Pessoal aguardando aposentação	2 500,00		1 900,00		600,00	
						Pessoal em qualquer outra situação	77 150,00		14 500,00		62 650,00	
						Representação	26 750,00				26 750,00	
						Subsídio de refeição	124 500,00		4 500,00		120 000,00	
						Subsídio de férias e de natal	181 500,00				181 500,00	
						Remunerações por doença e maternidade/paternidade	10 000,00	1 000,00			11 000,00	
						Abonos variáveis ou eventuais	34 600,00	45 000,00	26 900,00	0,00	52 700,00	
						Horas extraordinárias	12 500,00	16 000,00			28 500,00	
						Ajudas de custo	5 000,00		2 000,00		3 000,00	
						Abono para falhas	6 000,00	1 500,00			7 500,00	
						Indemnizações por cessação de funções	6 500,00	25 000,00	24 900,00		6 600,00	
						Outros suplementos e prémios	4 500,00	2 500,00	0,00	0,00	7 000,00	
						Outros	4 500,00	2 500,00			7 000,00	
						Outros abonos em numerário ou espécie	100,00				100,00	
						Segurança social	473 800,00	17 700,00	38 560,00	0,00	452 940,00	
						Encargos com a saúde	100 000,00	3 200,00	22 000,00		81 200,00	
						Outros encargos com a saúde	500,00		450,00		50,00	
						Subsídio familiar a crianças e jovens	10 500,00				10 500,00	
						Outras prestações familiares	2 500,00				2 500,00	
						Contribuições para a segurança social	338 600,00	7 000,00	3 490,00	0,00	342 110,00	
						Assistência na doença dos funcionários públicos (ADSE)	2 500,00		950,00		1 550,00	
						Seg.social pessoal reg.cont. trabalho funções públicas (RCTFP)	336 000,00	7 000,00	2 490,00	0,00	340 510,00	
Caixa Geral de Aposentações	206 000,00	7 000,00			213 000,00							
Segurança social - Regime geral	130 000,00		2 490,00		127 510,00							
Outros	100,00		50,00		50,00							
Acidentes em serviço e doenças profissionais	100,00		50,00		50,00							
Seguros	19 000,00	7 500,00	12 520,00	0,00	13 980,00							
Seguros de acidentes no trabalho e doenças profissionais	19 000,00	7 500,00	12 520,00		13 980,00							
Outras despesas de segurança social	2 600,00	0,00	50,00	0,00	2 550,00							
Eventualidade maternidade, paternidade e adopção	2 500,00				2 500,00							
Outras despesas de segurança social	100,00		50,00		50,00							



8.3.1 - MODIFICAÇÕES DO ORÇAMENTO DA DESPESA						Total de Alterações: - 54				Ano: 2015					
						Total de Revisões: - 3				Unidade: Euro					
Classificação Orgânica	Classificação Económica					Despesa						Obs. (8)			
	Códigos					Dotações Iniciais	Modificações Orçamentais								
							Inscrições / Reforços	Diminuições / Anulações	Reposições abatidas aos pagamentos	Dotações corrigidas					
Agrupamento	Subagrupamento	Rubrica	Alínea	Sub-alínea	Descrição (2)	(3)	(4)	(5)	(6)	(7)=(3)+(4)-(5)+(6)	(8)				
	02	01			Aquisição de bens e serviços	2 772 200,00	734 918,00	727 155,00	0,00	2 779 963,00					
					Aquisição de bens	951 150,00	257 198,00	219 940,00	0,00	988 408,00					
					Matérias primas e subsidiárias	3 000,00	9 500,00	580,00		11 920,00					
					Combustíveis e lubrificantes	165 000,00	5 850,00	18 050,00	0,00	152 800,00					
					Gasolina	15 000,00		5 250,00		9 750,00					
					Gasóleo	65 000,00	4 850,00	4 600,00		65 250,00					
					Outros	85 000,00	1 000,00	8 200,00		77 800,00					
					Munições, explosivos e artificios	200,00		190,00		10,00					
					Limpeza e higiene	10 000,00	8 500,00	8 900,00		9 600,00					
					Vestuário e artigos pessoais	2 750,00	17 250,00	7 810,00		12 190,00					
					Material de escritório	5 000,00	16 300,00	3 120,00		18 180,00					
					Produtos químicos e farmacêuticos	10 500,00		10 470,00		30,00					
					Material de consumo clínico	500,00				500,00					
					Prémios, condecorações e ofertas	3 500,00	9 700,00	2 580,00		10 620,00					
					Mercadorias para venda	550 000,00	18 000,00	74 100,00	0,00	493 900,00					
					Água	550 000,00	18 000,00	74 100,00		493 900,00					
					Ferramentas e utensílios	2 000,00	3 500,00			5 500,00					
					Livros e documentação técnica	2 000,00		1 870,00		130,00					
					Artigos honoríficos e de decoração	1 000,00		990,00		10,00					
					Material de educação, cultura e recreio	18 750,00	7 000,00	10 780,00		14 970,00					
					Outros bens	176 950,00	161 598,00	80 500,00		258 048,00					
	02				Aquisição de serviços	1 821 050,00	477 720,00	507 215,00	0,00	1 791 555,00					
					Encargos de instalações	105 000,00	41 000,00	47 790,00		98 210,00					
					Limpeza e higiene	31 000,00		3 480,00		27 520,00					
					Conservação de bens	47 500,00	25 050,00	23 950,00		48 600,00					
					Locação de material de informática	500,00		490,00		10,00					
					Locação de outros bens	29 100,00	7 000,00	4 570,00		31 530,00					
					Comunicações	50 000,00		7 450,00		42 550,00					
					Transportes	118 000,00	11 950,00	46 390,00		83 560,00					
					Representação dos serviços	1 500,00		470,00		1 030,00					
					Seguros	54 500,00	15 000,00	35 100,00		34 400,00					
					Deslocações e estadas	500,00		240,00		260,00					
					Estudos, pareceres, projectos e consultorias	15 000,00	25 000,00	5 500,00		34 500,00					
					Formação	7 500,00	550,00	3 070,00		4 980,00					
					Seminários, exposições e similares	1 000,00		990,00		10,00					
					Publicidade	29 500,00	12 470,00	17 730,00		24 240,00					
					Assistência técnica	11 500,00	3 000,00	3 980,00		10 520,00					
					Outros trabalhos especializados	93 500,00	93 500,00	59 845,00		127 155,00					
					Serviços de saúde	9 000,00		2 970,00		6 030,00					
					Encargos de cobrança de receitas	15 000,00	10 000,00	100,00		24 900,00					
					Outros serviços	1 201 450,00	233 200,00	243 100,00		1 191 550,00					
					03				Juros e outros encargos	48 300,00	1 000,00	2 500,00	0,00	46 800,00	
									Juros da dívida pública	42 300,00	1 000,00	1 120,00	0,00	42 180,00	
									Sociedades financeiras - Bancos e outras instituições financeiras	40 000,00	1 000,00	1 120,00	0,00	39 880,00	
									Empréstimos de médio e longo prazos	40 000,00	1 000,00	1 120,00		39 880,00	
	Administração pública central - Serviços e fundos autónomos	2 300,00	0,00	0,00					0,00	2 300,00					
	Empréstimos de médio e longo prazos	2 300,00								2 300,00					
	Outros encargos correntes da dívida pública	500,00	0,00	400,00					0,00	100,00					
	Despesas diversas	500,00		400,00						100,00					
	Outros encargos financeiros	5 500,00	0,00	980,00					0,00	4 520,00					
	Outros encargos financeiros	5 500,00		980,00						4 520,00					
	04				Transferências correntes	420 824,00	209 883,75	115 073,75	0,00	515 634,00					
					Sociedades e quase sociedades não financeiras	2 500,00	0,00	2 490,00	0,00	10,00					
					Públicas	2 500,00	0,00	2 490,00	0,00	10,00					
					Empresas públicas municipais e intermunicipais	2 500,00		2 490,00		10,00					
					Administração central	7 000,00	9 983,75	7 403,75	0,00	9 580,00					
					Estado	7 000,00	6 750,00	4 173,75		9 576,25					
					Serviços e fundos autónomos		3 233,75	3 230,00		3,75					
					Administração local	224 124,00	76 100,00	47 160,00	0,00	253 064,00					
					Continente	224 124,00	76 100,00	47 160,00	0,00	253 064,00					
					Freguesias	189 724,00	50,00	15 600,00		174 174,00					
					Associações de municípios	22 800,00	76 050,00	31 430,00		67 420,00					
					Outras	11 600,00		130,00		11 470,00					
					Instituições sem fins lucrativos	117 500,00	80 050,00	27 720,00	0,00	169 830,00					
					Instituições sem fins lucrativos	117 500,00	80 050,00	27 720,00		169 830,00					



8.3.1 - MODIFICAÇÕES DO ORÇAMENTO DA DESPESA						Total de Alterações: - 54		Ano: 2015					
						Total de Revisões : - 3		Unidade: Euro					
Classificação Orgânica	Classificação Económica					Despesa					Obs.		
	Códigos					Dotações Iniciais	Modificações Orçamentais					(8)	
							Inscrições / Reforços	Diminuições / Anulações	Reposições abatidas aos pagamentos	Dotações corrigidas			
Agrupamento	Subagrupamento	Rubrica	Alínea	Sub-alínea	(2)	(3)	(4)	(5)	(6)	(7)=(3)+(4)-(5)+(6)	(8)		
06	06	08	02		Famílias	61 500,00	43 750,00	22 140,00	0,00	83 110,00			
					Outras	61 500,00	43 750,00	22 140,00		83 110,00			
					09	Resto do mundo	8 200,00	0,00	8 160,00	0,00	40,00		
					03	Países terceiros e oranações internacionais	8 200,00		8 160,00		40,00		
						Outras despesas correntes	172 000,00	74 650,00	63 120,00	0,00	183 530,00		
					02	Diversas	172 000,00	74 650,00	63 120,00	0,00	183 530,00		
					01	Impostos e taxas	45 500,00	1 000,00	18 420,00		28 080,00		
						Outras	126 500,00	73 650,00	44 700,00	0,00	155 450,00		
					03	Outras restituições	10 000,00	20 000,00			30 000,00		
						IVA pago	7 500,00		7 450,00		50,00		
					04	Serviços bancários	10 000,00		8 190,00		1 810,00		
						Outras	99 000,00	53 650,00	29 060,00		123 590,00		
					Total das despesas correntes	5 513 424,00	1 135 551,75	1 085 208,75	0,00	5 563 767,00			
07	07	01			Aquisição de bens de capital	4 614 450,00	1 989 000,00	1 588 500,00	0,00	5 014 950,00			
					Investimentos	3 169 650,00	960 000,00	553 500,00	0,00	3 576 150,00			
					01	Terrenos e recursos naturais	81 000,00		60 000,00		21 000,00		
					02	Habituação	181 000,00	75 500,00	175 000,00	0,00	81 500,00		
					03	Reparação e beneficiação	181 000,00	75 500,00	175 000,00		81 500,00		
					03	Edifícios	2 391 500,00	633 000,00	106 500,00	0,00	2 918 000,00		
					01	Instalações de serviços	95 500,00	119 500,00	75 000,00		140 000,00		
					02	Instalações desportivas e recreativas	65 000,00	26 500,00			91 500,00		
					05	Escolas	2 190 000,00	481 500,00	4 000,00		2 667 500,00		
					07	Outros	41 000,00	5 500,00	27 500,00		19 000,00		
					04	Construções diversas	85 000,00	83 000,00	83 000,00	0,00	85 000,00		
					06	Instalações desportivas e recreativas	45 000,00	30 000,00	42 000,00		33 000,00		
					09	Sinalização e trânsito	2 500,00	1 500,00			4 000,00		
					13	Outros	37 500,00	51 500,00	41 000,00		48 000,00		
					06	Material de transporte	15 000,00	12 000,00	2 000,00	0,00	25 000,00		
					02	Outro	15 000,00	12 000,00	2 000,00		25 000,00		
					07	Equipamento de informática	61 500,00	14 000,00	4 500,00		71 000,00		
					08	Software informático	74 900,00	18 000,00	18 500,00		74 400,00		
					09	Equipamento administrativo	91 500,00	20 500,00	34 000,00		78 000,00		
					10	Equipamento básico	89 000,00	60 000,00	29 000,00	0,00	120 000,00		
					02	Outro	89 000,00	60 000,00	29 000,00		120 000,00		
						Outros investimentos	99 250,00	44 000,00	41 000,00		102 250,00		
					03	Bens do domínio público	1 444 800,00	1 029 000,00	1 035 000,00	0,00	1 438 800,00		
					01	Terrenos e recursos naturais	128 000,00	142 500,00	56 000,00		214 500,00		
					03	Outras construções e infraestruturas	1 316 800,00	886 500,00	979 000,00	0,00	1 224 300,00		
					01	Viadutos, arruamentos e obras complementares	324 000,00	114 000,00	353 500,00		84 500,00		
					02	Sistemas de drenagem de águas residuais	77 000,00	38 000,00	15 000,00		100 000,00		
					04	Iluminação pública	229 500,00	19 000,00	35 000,00		213 500,00		
					05	Parques e jardins	158 500,00	101 500,00	185 000,00		75 000,00		
					07	Captação e distribuição de água	56 500,00	100 000,00	49 000,00		107 500,00		
					08	Viação rural	93 500,00	295 000,00	36 000,00		352 500,00		
					09	Sinalização e trânsito	18 000,00	70 000,00	15 000,00		73 000,00		
					12	Cemitérios	5 000,00	500,00			5 500,00		
					13	Outros	354 800,00	148 500,00	290 500,00		212 800,00		
					08		Transferências de capital	133 500,00	219 465,00	76 580,00	0,00	276 385,00	
					05	Administração local	62 500,00	135 050,00	24 480,00	0,00	173 070,00		
						Continente	62 500,00	135 050,00	24 480,00	0,00	173 070,00		
					02	Freguesias	60 000,00	135 050,00	22 000,00		173 050,00		
						Associações de municípios	2 500,00		2 480,00		20,00		
					07	Instituições sem fins lucrativos	71 000,00	84 415,00	52 100,00		103 315,00		
					01	Instituições sem fins lucrativos	71 000,00	84 415,00	52 100,00		103 315,00		
						Activos financeiros	47 198,00	0,00	0,00	0,00	47 198,00		
					08	Unidades de participação	47 198,00	0,00	0,00	0,00	47 198,00		
					02	Sociedades e quase sociedades não financeiras - públicas	47 198,00				47 198,00		
						Passivos financeiros	415 500,00	10 700,00	0,00	0,00	426 200,00		
					10	Empréstimos a médio e longo prazos	415 500,00	10 700,00	0,00	0,00	426 200,00		
					03	Sociedades financeiras - Bancos e outras instituições financeiras	401 000,00	3 500,00			404 500,00		
						Administração pública central - Serviços e fundos autónomos	14 500,00	7 200,00			21 700,00		
					11	06	Outras despesas de capital	100,00	0,00	0,00	0,00	100,00	
							Diversas	100,00	0,00	0,00	0,00	100,00	
							Restituições	100,00	0,00	0,00	0,00	100,00	
02	99	Outras	100,00				100,00						
					Total das despesas de capital:	5 210 748,00	2 219 165,00	1 665 080,00	0,00	5 764 833,00			
					Total - 02	10 724 172,00	3 354 716,75	2 750 288,75	0,00	11 328 600,00			
					Total Geral das Despesas	10 746 172,00	3 354 716,75	2 751 288,75	0,00	11 349 600,00			

MODIFICAÇÕES AO PLANO PLURIANUAL DE INVESTIMENTOS



8.3.2 - MODIFICAÇÕES AO PLANO PLURIANUAL DE INVESTIMENTOS

Total de alterações: - 40

Total de revisões: - 3

2015

Objectivo	Classificação Orçamental		Projecto / Acção		Designação do Programa e Projecto / Acção	Responsável	Datas		2015					Anos seguintes				Modificações
	Órgânica	Económica	Código	N.º			Início	Fim	Total		Financiamento definido		Financiamento não definido	2016	2017	2018	Seguintes	
									Dotação inicial	Dotação corrigida	Dotação inicial	Dotação corrigida						
1					Funções gerais				224 500	290 000	224 500	290 000	0	100 300	59 900	0	0	65 500
1.1.0					Serviços gerais de administração pública				192 000	280 000	192 000	280 000	0	95 300	59 900	0	0	88 000
1.1.1					Administração geral				192 000	280 000	192 000	280 000	0	95 300	59 900	0	0	88 000
1.1.1	02	02.01.21 07.01.03.01	26	01/2014	Edifício dos Paços do Concelho - Obras de conservação e de adaptação de serviços	DAFRH	jan/14	dez/17	22 500	19 500	22 500	19 500		20 000	20 000			-3 000
1.1.1	02	07.01.08	27	02/2014	Modernização Administrativa - Gestão documental	DAFRH	jan/14	dez/17	5 000	500	5 000	500		1 500	1 500			-4 500
1.1.1	02	07.01.08	28	03/2014	Modernização Administrativa - Internet, Intranet e Serviços Online da Autarquia	DAFRH	jan/14	dez/17	10 000	1 000	10 000	1 000		2 500	1 000			-9 000
1.1.1	02	07.01.07	29	04/2014	Modernização Administrativa - Equipamento de informática	DAFRH	jan/14	dez/17	10 000	20 000	10 000	20 000		5 000	2 500			10 000
1.1.1	02	07.01.08	30	05/2014	Modernização Administrativa - Software informático	DAFRH	jan/14	dez/15	12 500	24 500	12 500	24 500						12 000
1.1.1	02	07.01.08	1	01/2015	Informatização dos Serviços - Licenciamento de software (Windows, Office, CoreCAL)	DAFRH	jan/15	dez/16	15 400	15 400	15 400	15 400		15 400				0
1.1.1	02	02.02.19 02.02.25 07.01.08	2	02/2015	Informatização dos Serviços - Licenciamento de software aplicacional e complementar existentes, apoio técnico e alojamento do wbsite da Autarquia	DAFRH	jan/15	dez/17	25 400	36 400	25 400	36 400		25 400	25 400			11 000
1.1.1	02	07.01.07	31	06/2014	Plataforma Comum do Conhecimento e Modernização dos Municípios - Aquisição de equipamento de informática	DAFRH	jan/14	dez/15	500	500	500	500						0
1.1.1	02	07.01.08	32	07/2014	Plataforma Comum do Conhecimento e Modernização dos Municípios - Aquisição de software de informática	DAFRH	jan/14	dez/15	500	500	500	500						0
1.1.1	02	07.01.09	33	08/2014	Plataforma Comum do Conhecimento e Modernização dos Municípios - Aquisição de equipamento	DAFRH	jan/14	dez/15	500	500	500	500						0
1.1.1	02	07.01.03.01	34	09/2014	Pavilhões Municipais da Zona Ofical - Obras de adaptação	CTPGU	jan/14	dez/15	5 000	11 500	5 000	11 500						6 500
1.1.1	02	07.01.09	35	10/2014	Pavilhões Municipais Zona Ofical-Equipamento administrativo	DAFRH	jan/14	dez/15	2 500	1 000	2 500	1 000						-1 500
1.1.1	02	07.01.07	36	11/2014	Sistema de Inf. Geográfica - Equipamento de informática	DCTPGU	jan/14	dez/16	500	500	500	500		500				0
1.1.1	02	07.01.08	37	12/2014	Sistema de Inf. Geográfica - Software informático	DCTPGU	jan/14	dez/16	500	500	500	500		500				0
1.1.1	02	02.02.25 07.01.08	38	13/2014	Arquivo Municipal - Disponibilização online do arquivo histórico municipal	DAFRH	jan/14	dez/17	8 700	1 700	8 700	1 700		2 000	2 000			-7 000
1.1.1	02	07.01.07 02.02.25	39	14/2014	Espaços Wireless	DCTPGU	jan/14	dez/16	7 500	1 500	7 500	1 500		7 500				-6 000
1.1.1	02	07.01.09	40	15/2014	Aquisição de mobiliário e outro equipamento administrativo	DAFRH	jan/14	dez/17	10 000	25 000	10 000	25 000		15 000	7 500			15 000
1.1.1	02	07.01.03.01	3	03/2015	Requalificação do antigo edificio dos Paços do Concelho	DAFRH	jan/15	dez/15	5 000	48 500	5 000	48 500						43 500
1.1.1	02	07.01.06.02 07.01.10.02	4	04/2015	Aquisição e reparação de viaturas e equipamento básico(máquinas diversas)	DCTPGU	jan/15	dez/15	50 000	28 000	50 000	28 000						-22 000
1.1.1	02	07.01.10.02 07.01.15	09	56/2015	Aquisição de equipamento e outros bens de investimento	DCTPGU	jan/15	dez/15		43 000		43 000						43 000



8.3.2 - MODIFICAÇÕES AO PLANO PLURIANUAL DE INVESTIMENTOS

Total de alterações: - 40

Total de revisões: - 3

2015

Objectivo	Classificação Orçamental		Projecto / Acção		Designação do Programa e Projecto / Acção	Responsável	Datas		2015					Anos seguintes				Modificações
	Órgânica	Económica	Código	N.º					Total		Financiamento definido		Financiamento não definido	2016	2017	2018	Seguintes	
									Início	Fim	Dotação inicial	Dotação corrigida						
1.2.0					Segurança e ordem públicas				32 500	10 000	32 500	10 000	0	5 000	0	0	0	-22 500
1.2.1					Protecção civil e luta contra incêndios				32 500	10 000	32 500	10 000	0	5 000	0	0	0	-22 500
1.2.1	02	07.01.15	01	17/2014	Serviço Municipal de Protecção Civil - Aquisição de equipamento	DCTPGU	jan/14	dez/15	2 500	1 000	2 500	1 000						-1 500
1.2.1	02	07.03.03.13	01	05/2015	Construção, reparação, conservação de infraestruturas de prevenção e combate aos fogos florestais e pontos de água	DCTPGU	jan/15	dez/15	30 000	4 000	30 000	4 000						-26 000
1.2.1	02	07.03.03.13	03	60/2015	Construção, reparação, conservação de infraestruturas de prevenção e combate aos fogos florestais e pontos de água	DCTPGU	set/15	dez/16		5 000		5 000		5 000				5 000
2					Funções sociais				3 486 050	3 846 550	3 486 050	3 846 550	0	1 243 250	265 000	0	0	360 500
2.1.0					Educação				2 222 500	2 679 000	2 222 500	2 679 000	0	0	0	0	0	456 500
2.1.1					Ensino não superior				2 222 500	2 679 000	2 222 500	2 679 000	0	0	0	0	0	456 500
2.1.1	02	07.01.03.05	08	18/2014	Escola EB2+3 de Santa Marta - Construção	DCTPGU	jan/09	jun/15	2 160 000	2 621 500	2 160 000	2 621 500						461 500
2.1.1	02	07.01.03.05	09	19/2014	Escola EB2+3 de Santa Marta - Fiscalização	DCTPGU	jan/09	jun/15	14 000	29 500	14 000	29 500						15 500
2.1.1	02	07.01.09	10	20/2014	Escola EB2+3 de Santa Marta - Aquisição de mobiliário e outro equipamento	ECDAT	jan/14	set/15	30 000	5 000	30 000	5 000						-25 000
2.1.1	02	02.01.21 07.01.03.05	11	21/2014	Ensino Pré-Escolar - Obras de conservação de edifícios escolares	ECDAT	jan/14	dez/15	1 500	1 500	1 500	1 500						0
2.1.1	02	07.01.09	12	22/2014	Ensino Pré-Escolar - Aquisição de mobiliário e equipamento escolar	ECDAT	jan/14	dez/15	500	500	500	500						0
2.1.1	02	07.01.07	13	23/2014	Ensino Pré-Escolar - Aquisição de equipamento informático	ECDAT	jan/14	dez/15	1 000	1 000	1 000	1 000						0
2.1.1	02	07.01.03.05	14	24/2014	Ensino Básico 1.º Ciclo - Obras de conservação de edifícios escolares	DCTPGU	jan/14	dez/15	5 000	18 500	5 000	18 500						13 500
2.1.1	02	07.01.09	15	25/2014	Ensino Básico 1.º Ciclo - Aquisição de mobiliário e equipamento	DCTPGU	jan/14	dez/15	500	500	500	500						0
2.1.1	02	07.01.03.05	01	06/2015	Requalificação dos espaços exteriores dos Polos Escolares	DCTPGU	jan/14	dez/15	10 000	1 000	10 000	1 000						-9 000
2.4.0					Habitação e serviços colectivos				1 072 250	918 250	1 072 250	918 250	0	1 243 250	265 000	0	0	-154 000
2.4.1					Habitação				181 000	98 500	181 000	98 500	0	30 000	0	0	0	-82 500
2.4.1	02	07.01.02.03	03	26/2014	Habitação Social - Requalificação do Bairro do Padre Mendes - Medrões	DCTPGU	jan/14	dez/16	120 000	14 000	120 000	14 000		30 000				-106 000
2.4.1	02	07.01.02.03	04	27/2014	municipais	DCTPGU	jan/14	dez/15	15 000	75 000	15 000	75 000						60 000
2.4.1	02	07.01.02.03	05	28/2014	Habitação Social - Adaptação da escola de Conciheiro	DCTPGU	jan/14	dez/15	1 000	8 500	1 000	8 500						7 500
2.4.1	02	07.01.02.03	06	29/2014	Habitação Social - Adaptação da escola da Veiga	DCTPGU	jan/14	dez/15	45 000	1 000	45 000	1 000						-44 000
2.4.2					Ordenamento do território				684 750	488 750	684 750	488 750	0	455 750	115 000	0	0	-196 000
2.4.2	02	07.01.15	01	30/2014	Plano de Urbanização da Sede do Concelho-Revisão/Alteração	DCTPGU	jan/14	dez/16	30 750	1 750	30 750	1 750		30 750				-29 000
2.4.2	02	07.01.15	02	31/2014	Elaboração de Unidades Operativas de Planeamento de Gestão (UOPG)	DCTPGU	jan/14	dez/17	50 000	40 000	50 000	40 000		60 000	25 000			-10 000



8.3.2 - MODIFICAÇÕES AO PLANO PLURIANUAL DE INVESTIMENTOS

Total de alterações: - 40

Total de revisões: - 3

2015

Objectivo	Classificação Orçamental		Projecto / Acção		Designação do Programa e Projecto / Acção	Responsável	Datas		2015					Anos seguintes				Modificações
	Órgânica	Económica	Código	N.º					Total		Financiamento definido		Financiamento não definido	2016	2017	2018	Seguintes	
							Início	Fim	Dotação inicial	Dotação corrigida	Dotação inicial	Dotação corrigida						
2.4.2	02	07.03.03.05	03	32/2014	Requalificação do Parque de Lazer e Estacionamento em Concieiro - Sever	DCTPGU	jan/14	dez/15	32 000	17 000	32 000	17 000						-15 000
2.4.2	02	07.03.01 07.03.03.13	04	33/2014	Aquisição de imóveis para reordenamento de espaço público	DCTPGU	jan/14	dez/15	250 000	207 000	250 000	207 000						-43 000
2.4.2	02	07.03.03.05	05	34/2014	Requalificação das zonas envolventes dos Bairros Sociais	DCTPGU	jan/14	dez/15	10 000	1 000	10 000	1 000						-9 000
2.4.2	02	07.03.03.05	06	35/2014	Requalificação urbanística no lugar dos Encambalados	DCTPGU	jan/14	dez/16	55 000	1 000	55 000	1 000		15 000				-54 000
2.4.2	02	07.03.03.08	07	36/2014	Requalificação de Parques e Miradouros	DCTPGU	jan/14	dez/16	15 000	28 000	15 000	28 000		10 000				13 000
2.4.2	02	07.01.15	08	37/2014	Aquisição e colocação de mobiliário urbano	DCTPGU	jan/14	dez/15	5 000	31 500	5 000	31 500						26 500
2.4.2	02	07.01.15	10	39/2014	Elaboração de projectos diversos	DCTPGU	jan/14	dez/15	10 000	26 500	10 000	26 500						16 500
2.4.2	02	07.01.01 07.03.01 07.01.03.01	01	07/2015	Aquisição de terrenos e imóveis diversos	DCTPGU	jan/15	dez/16	100 000	26 000	100 000	26 000		40 000				-74 000
2.4.2	02	07.03.03.01	02	08/2015	Reabilitação do Bairro dos Retomados - Medrões	DCTPGU	jan/15	dez/15	5 000	1 000	5 000	1 000						-4 000
2.4.2	02	07.03.03.01	03	09/2015	Construção de Largo em Tabuadelo - Fontes	DCTPGU	jan/15	dez/15	10 000	1 000	10 000	1 000						-9 000
2.4.2	02	07.03.03.01	04	10/2015	Requalificação da Rua da Nogueira / Estrada de Paradela do Monte	DCTPGU	jan/15	dez/15	37 000	1 000	37 000	1 000						-36 000
2.4.2	02	07.03.03.01	05	11/2015	Requalificação dos espaços envolventes à Igreja Matriz de Alvações do Corgo	DCTPGU	jan/15	dez/17	30 000	3 000	30 000	3 000		20 000	10 000			-27 000
2.4.2	02	07.03.01	06	12/2015	Parque de estacionamento Cemitério Sanhoane - Aquisição de terrenos	DCTPGU	jan/15	dez/15	5 000	2 500	5 000	2 500						-2 500
2.4.2	02	07.03.03.01	07	13/2015	Parque de estacionamento Cemitério Sanhoane - Obras de construção	DCTPGU	jan/15	dez/15	25 000	1 000	25 000	1 000						-24 000
2.4.2	02	07.03.03.13	08	14/2015	Zona de Lazer do Viso - Construção civil e obras complementares	DCTPGU	jan/15	dez/17	10 000	4 500	10 000	4 500		30 000	30 000			-5 500
2.4.2	02	07.03.03.13	09	15/25015	Arranjos exteriores da Capela da Senhora do Monte - Medrões	DCTPGU	jan/15	dez/15	5 000	17 500	5 000	17 500						12 500
2.4.2	02	07.03.03.13	10	57/2015	projecto e construção	DCTPGU	jan/15	dez/16		47 000		47 000		250 000	50 000			47 000
2.4.2	02	07.03.03.01	11	63/2015	ARU de Santa Marta - Plano de Acção para a Regeneração Urbana	DCTPGU	set/15	dez/16		30 500		30 500						30 500
2.4.3					Saneamento				84 000	107 500	84 000	107 500	0	415 000	75 000	0	0	23 500
2.4.3	02	07.03.03.02	03	41/2014	Remodelação da rede de saneamento da Vila - Elaboração do projecto	DCTPGU	jan/14	dez/15	1 000	1 000	1 000	1 000						0
2.4.3	02	07.03.03.02	04	42/2014	Remodelação da rede de saneamento da Vila - Realização das obras de execução	DCTPGU	jan/14	dez/17	1 000	1 000	1 000	1 000		350 000	75 000			0
2.4.3	02	07.03.03.02	05	43/2014	Remodelação da rede de saneamento do Concelho - Elaboração do projecto	DCTPGU	jan/14	dez/16	1 000	1 000	1 000	1 000		15 000				0
2.4.3	02	07.03.03.02	06	44/2014	Prolongamento de redes de saneamento	DCTPGU	jan/14	dez/16	5 000	23 000	5 000	23 000		10 000				18 000
2.4.3	02	07.03.03.02	10	48/2014	Drenagem de águas pluviais em Concieiro	DCTPGU	jan/14	dez/15	7 500	11 500	7 500	11 500						4 000
2.4.3	02	07.03.03.02	11	49/2014	Rede de águas residuais do Serrinho - Alvações do Corgo	DCTPGU	jan/14	dez/15	32 000	2 500	32 000	2 500						-29 500



8.3.2 - MODIFICAÇÕES AO PLANO PLURIANUAL DE INVESTIMENTOS

Total de alterações: - 40

Total de revisões: - 3

2015

Objectivo	Classificação Orçamental		Projecto / Acção		Designação do Programa e Projecto / Acção	Responsável	Datas		2015					Anos seguintes				Modificações
	Órgânica	Económica	Código	N.º			Total		Financiamento definido		Financiamento não definido	2016	2017	2018	Seguintes			
							Início	Fim	Dotação inicial	Dotação corrigida						Dotação inicial	Dotação corrigida	
2.4.3	02	07.01.10.02	12	50/2014	Aquisição e reparação de maquinaria e equipamento	DCTPGU	jan/14	dez/15	5 000	3 500	5 000	3 500						-1 500
2.4.3	02	07.01.10.02	13	51/2014	Aquisição de caudalímetros	DCTPGU	jan/14	dez/15	1 500	1 500	1 500	1 500						0
2.4.3	02	07.03.03.02	01	16/2015	Construção da rede de saneamento da Póvoa da Serra	DCTPGU	jan/15	dez/15	5 000	1 500	5 000	1 500						-3 500
2.4.3	02	07.03.03.02	02	17/2015	Prolongamento da rede de saneamento do Bairro Novo - Cumieira	DCTPGU	jan/15	dez/15	9 000	2 000	9 000	2 000						-7 000
2.4.3	02	07.03.03.02	03	18/2015	Rede de saneamento de Ribeira D'Elos e Ribeirões - Mafómedes	DCTPGU	jan/15	dez/16	1 000	1 000	1 000	1 000		30 000				0
2.4.3	02	02.01.21 07.03.03.02	04	19/2015	Reparação de estações elevatórias e ETARs	DCTPGU	jan/15	dez/15	15 000	17 000	15 000	17 000						2 000
2.4.3	02	07.03.03.02	07	58/2015	Rede de drenagem de águas pluviais em vários locais do Concelho	DCTPGU	set/15	dez/16		40 000		40 000		5 000				40 000
2.4.3	02	07.03.03.02	08	62/2015	Elaboração do cadastro das infraestruturas existentes de saneamento de águas residuais	DCTPGU	set/15	dez/16		1 000		1 000		5 000				1 000
2.4.4					Abastecimento de água				76 000	130 000	76 000	130 000	0	342 500	75 000	0	0	54 000
2.4.4	02	07.03.03.07	06	52/2014	Remodelação da rede de abastecimento de água da Vila - Elaboração do projecto	DCTPGU	jan/14	dez/14	1 000	1 000	1 000	1 000						0
2.4.4	02	07.03.03.07	07	53/2014	Remodelação da rede de abastecimento de água da Vila -Realização das obras de execução	DCTPGU	jan/14	dez/17	1 000	1 000	1 000	1 000		320 000	75 000			0
2.4.4	02	07.03.03.07	08	54/2014	Remodelação da rede de abastecimento de água do Concelho - Elaboração do projecto	DCTPGU	jan/14	dez/16	1 000	1 000	1 000	1 000		17 500				0
2.4.4	02	07.03.03.07	09	55/2014	Prolongamento de redes de abastecimento de água	DCTPGU	jan/14	dez/15	50 000	1 000	50 000	1 000						-49 000
2.4.4	02	02.01.21 07.03.03.07	10	56/2014	Conservação da rede de abastecimento de água	DCTPGU	jan/14	dez/15	5 000	11 500	5 000	11 500						6 500
2.4.4	02	07.01.10.02	11	57/2014	Aquisição e reparação de maquinaria e equipamento	DCTPGU	jan/14	dez/15	5 000	1 000	5 000	1 000						-4 000
2.4.4	02	07.03.03.07	14	60/2014	Obras de requalificação nos Fontenários Públicos	DCTPGU	jan/14	dez/15	1 000	1 000	1 000	1 000						0
2.4.4	02	07.01.10.02	15	61/2014	Aquisição de contadores de água	DCTPGU	jan/14	dez/15	2 000	2 000	2 000	2 000						0
2.4.4	02	07.01.10.02	01	20/2015	Aquisição de equipamento de telecomando para estações elevatórias	DCTPGU	jan/15	dez/15	7 500	9 500	7 500	9 500						2 000
2.4.4	02	06.02.01 07.01.10.02	02	21/2015	Construção de perímetros de protecção e licenciamento das captações de água	DCTPGU	jan/15	dez/15	2 500	2 500	2 500	2 500						0
2.4.4	02	07.03.03.07	04	61/2015	Elaboração de cadastro das infraestruturas existentes dos sistemas em baixa de abastecimento de água e de saneamento de águas residuais	DCTPGU	set/15	dez/16		98 500		98 500		5 000				98 500
2.4.5					Resíduos sólidos				20 000	61 000	20 000	61 000	0	0	0	0	0	41 000
2.4.5	02	07.01.10.02	06	63/2014	Aquisição de recipientes / contentores	DCTPGU	jan/14	dez/15	7 500	18 000	7 500	18 000						10 500
2.4.5	02	07.01.10.02	07	64/2014	Reparação e conservação de contentores subterrâneos	DCTPGU	jan/14	dez/15	1 000	1 000	1 000	1 000						0
2.4.5	02	07.01.04.13	01	22/2015	Ecocentro - Aquisição de terrenos	DCTPGU	jan/15	dez/15	1 000	1 000	1 000	1 000						0



8.3.2 - MODIFICAÇÕES AO PLANO PLURIANUAL DE INVESTIMENTOS

Total de alterações: - 40

Total de revisões: - 3

2015

Objectivo	Classificação Orçamental		Projecto / Acção		Designação do Programa e Projecto / Acção	Responsável	Datas		2015					Anos seguintes				Modificações
	Órgânica	Económica	Código	N.º					Total		Financiamento definido		Financiamento não definido	2016	2017	2018	Seguintes	
							Início	Fim	Dotação inicial	Dotação corrigida	Dotação inicial	Dotação corrigida						
2.4.5	02	07.01.04.13	02	23/2015	Ecocentro - Elaboração do projecto	DCTPGU	jan/15	dez/15	500	38 500	500	38 500						38 000
2.4.5	02	07.01.04.13	03	24/2015	Ecocentro - Construção	DCTPGU	jan/15	dez/15	10 000	2 500	10 000	2 500						-7 500
2.4.6					Protecção do meio ambiente e conservação da natureza				26 500	32 500	26 500	32 500	0	0	0	0	0	6 000
2.4.6	02	07.03.03.12	07	65/2014	Beneficiação e conservação do cemitério municipal	DCTPGU	jan/14	dez/15	5 000	5 500	5 000	5 500						500
2.4.6	02	07.03.03.05	08	66/2014	Arranjo de jardins e zonas verdes	DCTPGU	jan/14	dez/15	5 000	10 500	5 000	10 500						5 500
2.4.6	02	07.01.10.02	09	67/2014	Aquisição e reparação de equipamentos	DCTPGU	jan/14	dez/15	5 000	5 000	5 000	5 000						0
2.4.6	02	07.03.03.05	10	68/2014	Instalação e manutenção de sistemas de rega	DCTPGU	jan/14	dez/15	1 500	1 500	1 500	1 500						0
2.4.6	02	07.03.03.13	11	69/2014	Requalificação e limpeza das margens nos rios e linhas de água e reparação de aquedutos	DCTPGU	jan/14	dez/15	5 000	5 000	5 000	5 000						0
2.4.6	02	07.03.03.13	01	25/2015	Requalificação da Zona Verde de Santa Comba	DCTPGU	jan/15	dez/15	5 000	5 000	5 000	5 000						0
2.5.0					Serviços culturais, recreativos e religiosos				191 300	249 300	191 300	249 300	0	0	0	0	0	58 000
2.5.1					Cultura				30 000	60 000	30 000	60 000	0	0	0	0	0	30 000
2.5.1	02	07.01.03.01	12	72/2014	Auditório Municipal - Obras de conservação	DCTPGU	jan/14	dez/15	20 000	5 000	20 000	5 000						-15 000
2.5.1	02	07.01.09	13	73/2014	Auditório Municipal - Aquisição de mobiliário e equipamento	DCTPGU	jan/14	dez/15	5 000	5 000	5 000	5 000						0
2.5.1	02	07.01.03.01	01	26/2015	Frei João de Mansilha - Espaço Douro	DCTPGU	jan/15	dez/15	5 000	50 000	5 000	50 000						45 000
2.5.2					Desporto, recreio e lazer				161 300	189 300	161 300	189 300	0	0	0	0	0	28 000
2.5.2	02	07.01.03.02	13	77/2014	Pavilhão Gimnodesportivo Municipal - Obras de reparação e conservação	DCTPGU	jan/14	dez/15	50 000	60 000	50 000	60 000						10 000
2.5.2	02	07.01.09 07.01.10.02	14	78/2014	Pavilhão Gimnodesportivo Municipal - Aquisição de mobiliário e equipamento	DCTPGU	jan/14	dez/15	10 000	10 000	10 000	10 000						0
2.5.2	02	02.01.21 07.01.04.06	18	82/2014	Complexo Desportivo Municipal - Obras de reparação e conservação	DCTPGU	jan/14	dez/15	10 000	13 000	10 000	13 000						3 000
2.5.2	02	07.01.10.02	19	83/2014	Complexo Desportivo Municipal - Aquisição de maquinaria e equipamento	DCTPGU	jan/14	dez/15	2 500	2 500	2 500	2 500						0
2.5.2	02	07.01.03.02	01	27/2015	Complexo Desportivo Municipal - Requalificação	DCTPGU	jan/15	dez/15	5 000	5 000	5 000	5 000						0
2.5.2	02	07.01.03.02	20	84/2014	Piscinas Municipais - Obras de Requalificação do Edifício	DCTPGU	jan/14	dez/15	10 000	26 500	10 000	26 500						16 500
2.5.2	02	07.01.10.02	21	85/2014	Piscinas Municipais - Aquisição e reparação de equipamento	DCTPGU	jan/14	dez/15	5 000	15 500	5 000	15 500						10 500
2.5.2	02	07.01.07	23	87/2014	Piscinas Municipais - Equipamento de informática	ECDAT	jan/14	dez/15	500	500	500	500						0
2.5.2	02	07.01.08	24	88/2014	Piscinas Municipais - Software informático	ECDAT	jan/14	dez/15	500	500	500	500						0
2.5.2	02	07.01.10.02	25	89/2014	Aquisição de equipamento diverso	ECDAT	jan/14	dez/15	2 500	2 500	2 500	2 500						0
2.5.2	02	07.03.03.13	26	90/2014	Ciclovia e percurso pedonal - Adaptação da linha do Corgo Santa Marta / Régua (Projecto Intermunicipal)	DCTPGU	jan/14	dez/15	5 300	5 300	5 300	5 300						0



8.3.2 - MODIFICAÇÕES AO PLANO PLURIANUAL DE INVESTIMENTOS

Total de alterações: - 40

Total de revisões: - 3

2015

Objectivo	Classificação Orçamental		Projecto / Acção		Designação do Programa e Projecto / Acção	Responsável	Datas		2015					Anos seguintes				Modificações
	Órgânica	Económica	Código	N.º			Início	Fim	Total		Financiamento definido		Financiamento não definido	2016	2017	2018	Seguintes	
									Dotação inicial	Dotação corrigida	Dotação inicial	Dotação corrigida						
2.5.2	02	07.03.03.13	28	92/2014	Protecção e valorização ambiental da área envolvente e expansão da represa de Alvações do Corgo / S. João de Lóbrigos	DCTPGU	jan/14	dez/15	5 000	5 000	5 000	5 000						0
2.5.2	02	07.01.04.06	02	28/2015	Requalificação de Polivalentes Desportivos	DCTPGU	jan/15	dez/15	40 000	28 000	40 000	28 000						-12 000
2.5.2	02	07.03.03.13	03	29/2015	Rede de percursos de BTT (Serra do Marão)	DCTPGU	jan/15	dez/15	5 000	5 000	5 000	5 000						0
2.5.2	02	07.03.03.13	04	30/2015	Protecção e valorização ambiental da área envolvente e expansão da represa da Veiga - Cumieira	DCTPGU	jan/15	dez/15	5 000	5 000	5 000	5 000						0
2.5.2	02	07.03.03.05	05	31/2015	Parque infantil de Santa Marta de Penaguião	DCTPGU	jan/15	dez/15	5 000	5 000	5 000	5 000						0
3					Funções económicas				955 000	996 000	955 000	996 000	0	90 000	30 000	0	0	41 000
3.1.0					Agricultura, pecuária, sivilicultura, caça e pesca				25 000	14 000	25 000	14 000	0	0	0	0	0	-11 000
3.1.0	02	02.01.21 07.03.03.13	04	93/2014	Abertura e beneficiação de caminhos agrícolas	DCTPGU	jan/14	dez/15	10 000	1 500	10 000	1 500						-8 500
3.1.0	02	02.01.21 07.03.03.08	01	32/2015	Abertura e beneficiação de caminhos rurais	DCTPGU	jan/14	dez/15	10 000	7 500	10 000	7 500						-2 500
3.1.0	02	07.03.03.13	06	95/2014	Beneficiação do caminho florestal do Viso ao Alto do Marão	DCTPGU	jan/14	dez/15	5 000	5 000	5 000	5 000						0
3.2.0					Indústria e energia				230 500	214 500	230 500	214 500	0	5 000	0	0	0	-16 000
3.2.0	02	07.03.03.04	06	96/2014	Iluminação pública - Remodelação e ampliação da rede	DCTPGU	jan/14	dez/15	5 000	5 000	5 000	5 000						0
3.2.0	02	02.01.21 07.03.03.04	7	97/2014	Iluminação pública - Aquisição de postes, armaduras e outros equipamentos	DCTPGU	jan/14	dez/15	10 000	5 000	10 000	5 000						-5 000
3.2.0	02	07.01.03.01	08	98/2014	Reconversão da iluminação nos Edifícios dos Paços do Município, Biblioteca e Outros Edifícios Municipais	DCTPGU	jan/14	dez/15	500	500	500	500						0
3.2.0	02	07.03.03.04	09	99/2014	ILUPB Douro - Município de Santa Marta de penaguião/Susbtituição do equipamento de iluminação	DCTPGU	jan/14	dez/16	215 000	204 000	215 000	204 000		5 000				-11 000
3.3.0					Transportes e comunicações				406 000	605 500	406 000	605 500	0	45 000	30 000	0	0	199 500
3.3.1					Transportes rodoviários				406 000	605 500	406 000	605 500	0	45 000	30 000	0	0	199 500
3.3.1	02	07.03.01	03	19/2009	Construção da Estrada de ligação de Santa Marta à Régua / Via Rodo - Aquisição de terrenos	DCTPGU	jan/09	dez/15	7 500	7 500	7 500	7 500						0
3.3.1	02	07.03.03.01	02	120/2014	Arruamentos e obras complementares na sede do Concelho	DCTPGU	jan/14	dez/15	25 000	21 000	25 000	21 000						-4 000
3.3.1	02	07.03.03.08	03	121/2014	Pavimentação de estradas e caminhos em zonas rurais	DCTPGU	jan/14	dez/15	25 000	263 000	25 000	263 000						238 000
3.3.1	02	07.03.03.01	04	122/2014	Arruamentos e obras complementares nas zonas rurais	DCTPGU	jan/14	dez/15	25 000	5 500	25 000	5 500						-19 500
3.3.1	02	07.03.03.01	05	123/2014	Pavimentação dos arruamentos loteamento da Massa - São João de Lóbrigos	DCTPGU	jan/14	dez/15	10 000	500	10 000	500						-9 500



8.3.2 - MODIFICAÇÕES AO PLANO PLURIANUAL DE INVESTIMENTOS

Total de alterações: - 40

Total de revisões: - 3

2015

Objectivo	Classificação Orçamental		Projecto / Acção		Designação do Programa e Projecto / Acção	Responsável	Datas		2015					Anos seguintes				Modificações
	Órgânica	Económica	Código	N.º					Total		Financiamento definido		Financiamento não definido	2016	2017	2018	Seguintes	
									Início	Fim	Dotação inicial	Dotação corrigida						
3.3.1	02	07.03.03.01	06	124/2014	Pavimento do arruamento de Choqueiros - Medrões	DCTPGU	jan/14	dez/15	20 000	500	20 000	500						-19 500
3.3.1	02	07.03.03.01	07	125/2014	Variante da veiga	DCTPGU	jan/14	dez/15	10 000	5 000	10 000	5 000						-5 000
3.3.1	02	07.03.03.08	08	126/2014	Execução de valetas e obras complementares nas estradas municipais	DCTPGU	jan/14	dez/15	10 000	10 000	10 000	10 000						0
3.3.1	02	07.03.03.08	09	127/2014	Obras de conservação na estrada de Medrões	DCTPGU	jan/14	dez/15	5 000	1 000	5 000	1 000						-4 000
3.3.1	02	07.03.01	10	101/2014	Caminho do Alto de Banduge - Aquisição de terrenos	DCTPGU	jan/14	dez/15	10 500	4 000	10 500	4 000						-6 500
3.3.1	02	07.03.03.08	11	102/2014	Caminho do Alto de Banduge - Construção	DCTPGU	jan/14	dez/15	4 000	20 500	4 000	20 500						16 500
3.3.1	02	02.01.21 07.03.03.13	12	103/2014	Construção e reparação de muros diversos	DCTPGU	jan/14	dez/15	40 000	107 000	40 000	107 000						67 000
3.3.1	02	02.01.21	13	104/2014	Aquisição de betuminoso e inertes para a rede viária	DCTPGU	jan/14	dez/15	20 000	30 000	20 000	30 000						10 000
3.3.1	02	07.03.03.13	14	105/2014	Aquisição e colocação de abrigos de passageiros	DCTPGU	jan/14	dez/15	5 000	5 000	5 000	5 000						0
3.3.1	02	07.03.03.09	15	106/2014	Segurança rodoviária - Colocação de material de segurança	DCTPGU	jan/14	dez/15	15 000	70 000	15 000	70 000						55 000
3.3.1	02	02.02.25 07.03.03.09	16	107/2014	Segurança Rodoviária - Reparação e manutenção de semáforos	DCTPGU	jan/14	dez/15	1 000	5 500	1 000	5 500						4 500
3.3.1	02	07.03.03.09	17	108/2014	Segurança rodoviária - Sinalização horizontal	DCTPGU	jan/14	dez/15	2 500	2 500	2 500	2 500						0
3.3.1	02	07.01.04.09	18	109/2014	Segurança rodoviária - Sinalização vertical	DCTPGU	jan/14	dez/15	2 500	4 000	2 500	4 000						1 500
3.3.1	02	07.01.15	19	110/2014	Estudos e projectos diversos	DCTPGU	jan/14	dez/15	1 000	1 000	1 000	1 000						0
3.3.1	02	07.03.03.08	01	33/2015	Pavimentação do caminho do Portelo - Alvações do Corgo	DCTPGU	jan/15	dez/15	10 000	2 500	10 000	2 500						-7 500
3.3.1	02	07.03.01	02	34/2015	Variante a Alvações - Aquisição de terrenos	DCTPGU	jan/15	dez/15	15 000	2 000	15 000	2 000						-13 000
3.3.1	02	07.03.03.01	03	35/2015	Variante a Alvações - Elaboração de projecto	DCTPGU	jan/15	dez/15	10 000	2 500	10 000	2 500						-7 500
3.3.1	02	07.03.03.01	04	36/2015	Variante a Alvações - Construção	DCTPGU	jan/15	dez/17	5 000	2 500	5 000	2 500		40 000	30 000			-2 500
3.3.1	02	07.03.03.01	05	37/2015	Alargamento da Av.ª Marechal Teixeira Rebelo - Cumieira	DCTPGU	jan/15	dez/15	40 000	1 000	40 000	1 000						-39 000
3.3.1	02	07.03.03.01	06	38/2015	Pavimentação do arruamento da Fraga - Medrões	DCTPGU	jan/15	dez/15	15 000	500	15 000	500						-14 500
3.3.1	02	07.03.03.08	07	39/2015	Pavimentação do caminho do Vale da Telhada - Sever	DCTPGU	jan/15	dez/15	15 000	500	15 000	500						-14 500
3.3.1	02	07.03.03.01	08	40/2015	Pavimentação do arruamento da Sr.ª da Graça - S.J.Lobrigos	DCTPGU	jan/15	dez/15	25 000	500	25 000	500						-24 500
3.3.1	02	07.03.03.01	09	41/2015	Pavimentação do caminho da Igreja de Louredo - 1ª Fase	DCTPGU	jan/15	dez/15	17 000	500	17 000	500						-16 500
3.3.1	02	07.03.03.01	10	42/2015	Pavimentação do caminho da Igreja de Louredo - 2ª Fase	DCTPGU	jan/15	dez/15	15 000	500	15 000	500						-14 500
3.3.1	02	07.03.03.13	11	54/2015	Indemnização a terceiros por danos decorrentes de execução de obras municipais	DCTPGU	set/15	dez/15		4 000		4 000						4 000
3.3.1	02	07.03.03.08	12	59/2015	Limpeza de bermas e valetas em vários locais do Concelho	DCTPGU	set/15	dez/16		25 000		25 000		5 000				25 000



8.3.2 - MODIFICAÇÕES AO PLANO PLURIANUAL DE INVESTIMENTOS

Total de alterações: - 40

Total de revisões: - 3

2015

Objectivo	Classificação Orçamental		Projecto / Acção		Designação do Programa e Projecto / Acção	Responsável	Datas		2015					Anos seguintes				Modificações
	Órgânica	Económica	Código	N.º			Total		Financiamento definido		Financiamento não definido	2016	2017	2018	Seguintes			
							Início	Fim	Dotação inicial	Dotação corrigida						Dotação inicial	Dotação corrigida	
3.4.0					Comércio e turismo				183 500	132 000	183 500	132 000	0	40 000	0	0	0	-51 500
3.4.2					Turismo				183 500	132 000	183 500	132 000	0	40 000	0	0	0	-51 500
3.4.2	02	07.01.03.07	10	111/2014	Posto de turismo - Obras de conservação e requalificação	DCTPGU	jan/14	dez/15	1 000	8 500	1 000	8 500						7 500
3.4.2	02	07.01.09	11	112/2014	Loja interactiva deTurismo - Aquisição de mobiliário	DCTPGU	jan/14	dez/15	35 000	35 500	35 000	35 500						500
3.4.2	02	07.01.07	12	113/2014	Loja Interactiva de Turismo - Equipamento de informática	DCTPGU	jan/14	dez/15	44 000	48 000	44 000	48 000						4 000
3.4.2	02	07.01.08	13	114/2014	Loja Interactiva de Turismo - Software informático	DCTPGU	jan/14	dez/15	8 500	8 500	8 500	8 500						0
3.4.2	02	07.03.03.13	14	115/2014	Rede Municipal de Percursos Pedestres - Obras de requalificação e novos circuitos	DCTPGU	jan/14	dez/15	5 000	3 000	5 000	3 000						-2 000
3.4.2	02	07.01.03.07	15	116/2014	Requalificação da Escola de Soutelo para refúgio de montanha	DCTPGU	jan/14	dez/15	5 000	2 500	5 000	2 500						-2 500
3.4.2	02	07.03.01	01	43/2015	Execução do complexo da praia fluvial de Fornelos - Aquisição de terrenos	DCTPGU	jan/15	dez/15	5 000	2 500	5 000	2 500						-2 500
3.4.2	02	07.03.03.05	02	44/2015	Execução do complexo da praia fluvial de Fornelos -Construção	DCTPGU	jan/15	dez/16	50 000	8 500	50 000	8 500		40 000				-41 500
3.4.2	02	07.01.03.07	03	45/2015	Adaptação do Observatório do Marão para refúgio de montanha	DCTPGU	jan/15	dez/15	5 000	2 500	5 000	2 500						-2 500
3.4.2	02	07.01.03.07	04	46/2015	Rede de Moinhos - Levantamento, recuperação e valorização	DCTPGU	jan/15	dez/15	5 000	2 500	5 000	2 500						-2 500
3.4.2	02	07.03.03.13	05	47/2015	Rede de percursos panorâmicos - Construção de pontos panorâmicos	DCTPGU	jan/15	dez/15	5 000	5 000	5 000	5 000						0
3.4.2	02	07.03.03.13	06	48/2015	Povoar Serra do Marão	DCTPGU	jan/15	dez/15	15 000	5 000	15 000	5 000						-10 000
3.5.0					Outras funções económicas				110 000	30 000	110 000	30 000	0	0	0	0	0	-80 000
3.5.0	02	07.01.03.01	01	117/2014	Fórum de actividades - Criação/adaptação da Loja do Cidadão	DCTPGU	jan/14	dez/15	5 000	2 500	5 000	2 500						-2 500
3.5.0	02	07.01.09	02	118/2014	Fórum de actividades - Mobiliário e equipamento	DCTPGU	jan/14	dez/15	5 000	5 500	5 000	5 500						500
3.5.0	02	07.01.01	01	49/2015	Incubadora de empresas - Aquisição de terrenos	DCTPGU	jan/14	dez/15	25 000	5 000	25 000	5 000						-20 000
3.5.0	02	07.01.04.13	02	50/2015	Incubadora de empresas - Construção	DCTPGU	jan/15	dez/15	25 000	5 000	25 000	5 000						-20 000
3.5.0	02	07.01.01	03	51/2015	Plataforma logística de distribuição de produtos locais - Aquisição de terrenos	DCTPGU	jan/15	dez/15	25 000	7 000	25 000	7 000						-18 000
3.5.0	02	07.01.03.07	04	52/2015	Plataforma logística de distribuição de produtos locais - Construção	DCTPGU	jan/15	dez/15	25 000	5 000	25 000	5 000						-20 000
4					Outras funções				2 000	49 198	2 000	49 198	0	47 198	47 198	47 198	141 597	47 198
4.3.0					Diversas não especificadas				2 000	49 198	2 000	49 198	0	47 198	47 198	47 198	141 597	47 198
4.3.0	02	07.01.01	01	119/2014	Aquisição de imóveis ao abrigo do Código do Imposto Municipal s/Transmissões Onerosas - Direito de Opção	DAFRH	jan/14	dez/15	1 000	1 000	1 000	1 000						0
4.3.0	02	07.01.04.13	01	53/2015	Conservação do edificado ao abrigo do art.º 89.º do Regime Jurídico Urbanização e Edificação	DAFRH	jan/15	dez/15	1 000	1 000	1 000	1 000						0
4.3.0	02	09.08.02	03	55/2015	Fundo de Apoio Municipal - Capital Social	DAFRH	jan/21	dez/21		47 198		47 198		47 198	47 198	47 198	141 597	47 198
TOTAL GERAL									4 667 550	5 181 748	4 667 550	5 181 748	0	1 480 748	402 098	47 198	141 597	514 198

MODIFICAÇÕES AO PLANO DE ACTIVIDADES MUNICIPAL



8.3.2 - MODIFICAÇÕES DO PLANO DE ACTIVIDADES MUNICIPAL

Total de alterações: - 48

Total de revisões: - 2

Unidade: - Euros

2015

Objectivo	Classificação Orçamental		Projecto / Acção		Designação do Programa e Projecto / Acção	Responsável	Datas		2015					Anos seguintes			Modificações
	Órgânica	Económica	Código	N.º			Início	Fim	Total		Financiamento definido		Financiamento não definido	2016	2017	2018	
									Dotação inicial	Dotação corrigida	Dotação inicial	Dotação corrigida					
1					Funções gerais				402 400	306 475	402 400	306 475	0	298 700	306 700	0	-95 925
1.1.0					Serviços gerais de administração				317 900	250 680	317 900	250 680	0	298 700	306 700	0	-67 220
1.1.1					Administração geral				317 900	250 680	317 900	250 680	0	298 700	306 700	0	-67 220
1.1.1	02	02.02.20	01	01/2014	Modernização Administrativa - Circuito Documental e de Processos	DAFRH	jan/14	dez/17	1 000	10	1 000	10		2 000	2 000		-990
1.1.1	02	02.02.20	02	02/2014	Modernização Administrativa - Intranet e Serviços Online da Autarquia	DAFRH	jan/14	dez/17	2 000	10	2 000	10		5 000	5 000		-1 990
		02.02.20	03	03/2014	Informatização dos Serviços - Manutenção e apoio técnico	DAFRH	jan/14	dez/17	2 500	370	2 500	370		2 500	2 500		-2 130
1.1.1	02	02.02.20	04	04/2014	Plataforma Comum do Conhecimento e Modernização dos Municípios - Aquisição de serviços de assistência técnica e consultadoria	DAFRH	jan/14	dez/15	500	10	500	10					-490
1.1.1	02	02.02.20	05	05/2014	Plataforma electrónica de contratação pública	DAFRH	jan/14	dez/17	5 000	4 150	5 000	4 150		5 000	5 000		-850
1.1.1	02	02.01.08 02.01.21 02.02.20	06	06/2014	Arquivo Municipal - Organização, preservação e digitalização de documentação	DAFRH	jan/14	dez/15	2 500	30	2 500	30					-2 470
1.1.1	02	02.01.08 02.02.25	07	07/2014	Gabinete de Inserção Profissional	DAFRH	jan/14	dez/17	1 000	30	1 000	30		1 000	1 000		-970
1.1.1	02	02.02.15 02.02.20	08	08/2014	Qualificação e formação profissional dos Trabalhadores Municipais	DAFRH	jan/14	dez/17	5 500	4 980	5 500	4 980		15 000	15 000		-520
1.1.1	02	02.01.08 02.01.18	09	09/2014	Julgados de Paz - Aquisição de material de escritório e documentação técnica	PC	jan/14	dez/17	1 000	1 060	1 000	1 060		5 000	5 000		60
1.1.1	02	02.02.20	10	10/2014	Assessoria estratégica de desenvolvimento organizacional, de avaliação de desempenho e sistema de contabilidade de custos	PC	jan/14	fev/15	1 200	10	1 200	10					-1 190
1.1.1	02	02.02.17	11	11/2014	Impressão e divulgação de publicações periódicas e outro material promocional e de sensibilização	PC	jan/14	dez/17	12 500	7 570	12 500	7 570		7 500	7 500		-4 930
1.1.1	02	02.01.07 02.01.21 02.02.20 02.02.22	12	12/2014	Sistema da Gestão da Qualidade e Higiene, Segurança e Saúde no Trabalho	DAFRH	jan/14	dez/17	17 500	24 470	17 500	24 470		17 500	17 500		6 970
1.1.1	02	02.02.25	13	13/2014	Edição do Boletim Municipal	ECDAT	jan/14	dez/17	12 500	12 450	12 500	12 450		10 000	10 000		-50
1.1.1	02	02.02.09	14	14/2014	Correios, telefones e outras comunicações	ECDAT	jan/14	dez/17	50 000	42 550	50 000	42 550		45 000	40 000		-7 450
1.1.1	02	02.02.08 02.02.25	15	15/2014	Locação de equipamento de reprodução com serviço de cópias	DAFRH	jan/14	dez/17	22 200	23 400	22 200	23 400		22 200	22 200		1 200
1.1.1	02	01.03.09.01	16	16/2014	Seguro de acidentes no trabalho dos trabalhadores municipais	DAFRH	jan/14	dez/17	15 000	13 960	15 000	13 960		15 000	15 000		-1 040
1.1.1	02	01.03.09.01	17	17/2014	Seguro de acidentes no trabalho - Outros	DAFRH	jan/14	dez/17	2 000	10	2 000	10		2 000	20 000		-1 990
1.1.1	02	02.02.12	18	18/2014	Seguro dos membros dos Órgãos Autárquicos	DAFRH	jan/14	dez/17	5 000	2 520	5 000	2 520		5 000	5 000		-2 480



8.3.2 - MODIFICAÇÕES DO PLANO DE ACTIVIDADES MUNICIPAL

Total de alterações: - 48

Total de revisões: - 2

2015

Unidade: - Euros

Objectivo	Classificação Orçamental		Projecto / Acção		Designação do Programa e Projecto / Acção	Responsável	Datas		2015					Anos seguintes			Modificações
	Órgânica	Económica	Código	N.º					Total		Financiamento definido		Financiamento não definido	2016	2017	2018	
									Dotação inicial	Dotação corrigida	Dotação inicial	Dotação corrigida					
1.1.1	02	02.02.12	19	19/2014	Seguro dos Bombeiros Voluntários de Santa Marta e Fontes	DAFRH	jan/14	dez/17	11 000	4 850	11 000	4 850		11 000	11 000		-6 150
1.1.1	02	02.02.12	20	20/2014	Seguro de responsabilidade civil e multiriscos	DAFRH	jan/14	dez/17	17 000	17 000	17 000	17 000		17 000	17 000		0
1.1.1	02	02.02.12	21	21/2014	Seguro de viaturas e outras máquinas	DAFRH	jan/14	dez/17	13 000	5 250	13 000	5 250		13 000	13 000		-7 750
1.1.1	02	02.01.21 02.02.25 04.09.03	23	23/2014	Actividades de Geminação	DAFRH	jan/14	dez/17	22 500	1 460	22 500	1 460		15 000	15 000		-21 040
1.1.1	02	02.02.02	24	24/2014	Serviço de limpeza de instalações municipais	DAFRH	jan/14	dez/17	30 000	27 510	30 000	27 510		30 000	30 000		-2 490
1.1.1	02	02.02.03	25	25/2014	Manutenção do parque automóvel - Pequenas reparações e conservações	PC	jan/14	dez/17	40 000	35 500	40 000	35 500		40 000	40 000		-4 500
1.1.1	02	02.01.21 02.02.03 02.02.25	05	01/2015	Manutenção dos Sistemas de climatização dos edifícios e equipamentos públicos municipais	DAFRH	jan/15	dez/17	4 000	7 700	4 000	7 700		3 000	3 000		3 700
1.1.1	02	02.01.21 02.02.25	06	02/2015	Manutenção de instalações eléctricas (bombas) de equipamentos e espaços públicos	DAFRH	jan/15	dez/17	10 000	20	10 000	20		5 000	5 000		-9 980
1.1.1	02	02.01.17	07	03/2015	Aquisição de ferramentas e utensílios	DCTPGU	jan/15	dez/15	1 500	4 500	1 500	4 500					3 000
1.1.1	02	02.01.21 02.02.20	08	04/2015	Reestruturação da comunicação e imagem do Município	ECDAT	jan/15	dez/16	10 000	9 300	10 000	9 300		5 000			-700
1.2.0					Segurança e ordem públicas				84 500	55 795	84 500	55 795	0	0	0	0	-28 705
1.2.1					Protecção civil e luta contra incêndios				84 500	55 795	84 500	55 795	0	0	0	0	-28 705
1.2.1	02	02.02.20	01	26/204	Elaboração do Plano Municipal de Protecção Civil	PC	jan/14	dez/15	18 000	5 450	18 000	5 450					-12 550
1.2.1	02	08.07.01	02	27/2014	Comparticipação na aquisição de viaturas e equipamento diverso para as Corporações de Bombeiros do Concelho	PC	jan/14	dez/15	30 000	20 010	30 000	20 010					-9 990
1.2.1	02	04.07.01	03	28/2014	Apoio ao funcionamento das Corporações de Bombeiros do Concelho	PC	jan/14	dez/15	25 000	30 000	25 000	30 000					5 000
1.2.1	02	02.01.07 02.01.21 02.02.25	04	29/2014	Gabinete Técnico Florestal	PC	jan/14	dez/15	1 000	30	1 000	30					-970
1.2.1	02	04.07.01	05	30/2014	Gabinete de Protecção Civil	PC	jan/14	dez/15	3 500	10	3 500	10					-3 490
1.2.1	02	02.01.21 02.02.25	06	31/2014	Ações de sensibilização e prevenção / Formação	PC	jan/14	dez/15	500	20	500	20					-480
1.2.1	02	06.02.03.05	07	32/2014	Federação dos Bombeiros do Distrito de Vila Real - Iniciativas e quotização		jan/14	dez/15	1 000	260	1 000	260					-740
1.2.1	02	08.07.01	08	33/2014	Comparticipação em obras de conservação e manutenção dos Quarteis dos Bombeiros Voluntários	ECDAT	jan/14	dez/15	2 500	5	2 500	5					-2 495
1.2.1	02	02.02.20	02	05/2015	Elaboração do Plano de Emergência Municipal	ECDAT	jan/15	dez/15	3 000	10	3 000	10					-2 990



8.3.2 - MODIFICAÇÕES DO PLANO DE ACTIVIDADES MUNICIPAL

Total de alterações: - 48

Total de revisões: - 2

Unidade: - Euros

Objectivo	Classificação Orçamental		Projecto / Acção		Designação do Programa e Projecto / Acção	Responsável	Datas		2015					Anos seguintes			Modificações
	Órgânica	Económica	Código	N.º			Início	Fim	Total		Financiamento definido		Financiamento não definido	2016	2017	2018	
									Dotação inicial	Dotação corrigida	Dotação inicial	Dotação corrigida					
2					Funções sociais				1 946 000	2 021 655	1 946 000	2 021 655	0	1 636 700	1 513 500	90 000	75 655
2.1.0					Educação				212 700	201 010	212 700	201 010	0	182 500	171 000	0	-11 690
2.1.1					Ensino não superior				10 200	43 530	10 200	43 530	0	17 500	6 000	0	33 330
2.1.1	02	02.01.20	01	34/2014	Ensino Pré-escolar / Jardins de infância - Material didático e de apoio	ECDAT	jan/14	dez/15	500	50	500	50					-450
2.1.1	02	02.01.20	02	35/2014	Ensino Básico (1.º Ciclo) - Material didático e de apoio	ECDAT	jan/14	dez/15	500	150	500	150					-350
2.1.1	02	02.01.20 02.02.25	03	36/2014	Ensino Básico (1.º Ciclo) - Actividades de enriquecimento curricular - Material didático e de apoio e Serviços	ECDAT	jan/14	dez/15	500	20	500	20					-480
2.1.1	02	02.01.21	04	37/2014	Ensino Pré-escolar e do 1.º Ciclo - Aquisição de equipamento para o serviço de refeições	ECDAT	jan/14	dez/15	200	10	200	10					-190
2.1.1	02	02.02.25 04.03.01	05	38/2014	Ensino Pré-escolar e do 1.º Ciclo - Protocolos de desenvolvimento de projectos educativos com o Agrupamento Vertical de Escolas e outros	ECDAT	jan/14	dez/15	7 500	43 270	7 500	43 270		17 500	6 000		35 770
2.1.1	02	02.01.20	06	39/2014	Actividades escolares e extra-escolares - Material de apoio	ECDAT	jan/14	dez/15	500	10	500	10					-490
2.1.1	02	02.01.21 02.02.25	07	40/2014	Projectos de acção educativa	ECDAT	jan/14	dez/15	500	20	500	20					-480
2.1.2					Serviços auxiliares de ensino				202 500	157 480	202 500	157 480	0	165 000	165 000	0	-45 020
2.1.2	02	02.02.10	01	41/2014	Transportes escolares	ECDAT	jan/14	dez/17	100 000	68 300	100 000	68 300		100 000	100 000		-31 700
2.1.2	02	02.02.25	02	42/2014	Ensino Pré-escolar e do 1.º Ciclo - Serviço de Refeições Escolares	ECDAT	jan/14	dez/17	65 000	48 360	65 000	48 360		65 000	65 000		-16 640
2.1.2	02	02.01.20	03	43/2014	Ensino Básico (1.º Ciclo) - Aquisição de livros, manuais e material escolar	ECDAT	jan/14	dez/15	12 500	11 400	12 500	11 400					-1 100
2.1.2	02	06.02.03.05	04	44/2014	Ensino Universitário - Bolsas de Estudo	ECDAT	jan/14	dez/15	20 000	26 800	20 000	26 800					6 800
2.1.2	02	06.02.03.05	05	45/2014	Prémios do Quadro de Excelência e Valor	ECDAT	jan/14	dez/15	4 000	2 610	4 000	2 610					-1 390
2.1.2	02	02.01.21	06	46/2014	Outros auxílios económicos	ECDAT	jan/14	dez/15	1 000	10	1 000	10					-990
2.3.0					Segurança e acção sociais				201 500	250 280	201 500	250 280	0	126 200	35 000	0	48 780
2.3.2					Ação social				201 500	250 280	201 500	250 280	0	126 200	35 000	0	48 780
2.3.2	02	02.02.25	01	47/2014	Programa da Rede Social - Encargos com a preparação e desenvolvimento do programa	ECDAT	jan/14	dez/15	500	100	500	100					-400
2.3.2	02	02.01.21 02.02.10 02.02.25	02	48/2014	Festa de Natal Sénior / Passeio Anual Sénior	ECDAT	jan/14	dez/17	35 000	27 360	35 000	27 360		35 000	35 000		-7 640
2.3.2	02	02.01.21 02.02.25	03	49/2014	Protecção de Crianças e Jovens em Risco	ECDAT	jan/14	dez/15	2 000	20	2 000	20					-1 980
2.3.2	02	04.07.01 08.07.01	04	50/2014	Comparticipação no apoio a Instituições Particulares de Solidariedade Social	PC	jan/14	dez/15	50 000	37 420	50 000	37 420					-12 580
2.3.2	02	04.07.01 08.07.01	05	51/2014	Comparticipação no apoio das Comissões Fabriqueiras e Centros Paroquiais	PC	jan/14	dez/15	20 000	59 500	20 000	59 500					39 500



8.3.2 - MODIFICAÇÕES DO PLANO DE ACTIVIDADES MUNICIPAL

Total de alterações: - 48

Total de revisões: - 2

Unidade: - Euros

Objectivo	Classificação Orçamental		Projecto / Acção		Designação do Programa e Projecto / Acção	Responsável	Datas		2015					Anos seguintes			Modificações
	Órgânica	Económica	Código	N.º					Total		Financiamento definido		Financiamento não definido	2016	2017	2018	
							Início	Fim	Dotação inicial	Dotação corrigida	Dotação inicial	Dotação corrigida					
2.3.2	02	02.01.09 02.01.21 02.02.25 04.08.02	06	52/2014	Programa Solidarius	PC	jan/14	dez/15	28 000	50 470	28 000	50 470					22 470
2.3.2	02	02.01.21 02.02.25	07	53/2014	Aquisição de bens e serviços diversos	PC	jan/14	dez/14	1 000	2 250	1 000	2 250					1 250
2.3.2	02	04.08.02	08	54/2014	Programas Ocupacionais (CEI e CEI+) - Bolsa	PC	jan/14	dez/16	32 000	43 850	32 000	43 850		25 000			11 850
2.3.2	02	04.08.02	09	55/2014	Programas Ocupacionais (CEI e CEI+) - Subsídio de refeição	PC	jan/14	dez/16	7 500	12 800	7 500	12 800		7 500			5 300
2.3.2	02	02.02.12	11	57/2014	Programas Ocupacionais (CEI e CEI+) - Seguro	PC	jan/14	dez/16	2 000	3 400	2 000	3 400		2 000			1 400
2.3.2	02	04.08.02	12	58/2014	Estágios profissionais - Bolsa	PC	jan/14	dez/16	13 000	10 550	13 000	10 550		47 500			-2 450
2.3.2	02	04.08.02	13	59/2014	Estágios profissionais - Subsídio de refeição	PC	jan/14	dez/16	6 500	1 400	6 500	1 400		6 500			-5 100
2.3.2	02	01.03.05.02.0	14	60/2014	Estágios profissionais - Segurança Social	PC	jan/14	dez/16	2 500	10	2 500	10		1 200			-2 490
2.3.2	02	02.02.12	15	61/2014	Estágios profissionais - Seguro	PC	jan/14	dez/16	1 500	1 150	1 500	1 150		1 500			-350
2.4.0					Habitação e serviços colectivos				1 319 500	1 130 035	1 319 500	1 130 035	0	1 252 000	1 237 000	90 000	21 400
2.4.1					Habitação				40 000	61 400	40 000	61 400	0	0	0	0	21 400
2.4.1	02	06.02.03.05	01	62/2014	Programa Bem Estar Habitacional de Pessoas Carenciadas - Apoio na beneficiação de habitações degradadas	DCTPGU	jan/14	dez/15	40 000	61 400	40 000	61 400					21 400
2.4.3					Saneamento		jan/14	dez/17	319 500	214 055	319 500	214 055	0	312 000	312 000	0	-105 445
2.4.3	02	02.02.25	01	63/2014	Tratamento das águas residuais - Águas de Trás-os-Montes e Alto Douro	PC	jan/14	dez/17	300 000	210 500	300 000	210 500		300 000	300 000		-89 500
2.4.3	02	06.02.01	02	64/2014	Taxa de Recursos Hídricos Saneamento (Dec.-Lei n.º 97/2008)	PC	jan/14	dez/17	12 000	1 900	12 000	1 900		12 000	12 000		-10 100
2.4.3	02	02.02.20	05	06/2015	Licenciamento das ETARs compactas	PC	jan/15	dez/15	2 500	5	2 500	5					-2 495
2.4.3	02	02.01.21 02.02.25	06	07/2015	Conservação e reparação da rede de saneamento	PC	jan/15	dez/15	5 000	1 650	5 000	1 650					-3 350
2.4.4					Abastecimento de água				578 000	511 400	578 000	511 400	0	572 000	572 000	0	-66 600
2.4.4	02	02.01.16.01	01	65/2014	Abastecimento de água - Águas de Trás-os-Montes e Alto Douro	PC	jan/14	dez/17	550 000	493 900	550 000	493 900		550 000	550 000		-56 100
2.4.4	02	06.02.01	02	66/2014	Taxa de Recursos Hídricos Água (Dec.Lei n.º 97/2008)	PC	jan/14	dez/17	13 500	12 980	13 500	12 980		13 500	13 500		-520
2.4.4	02	06.02.01	03	67/2014	Controlo da qualidade da água - Entidade Regulador de Águas e Resíduos	DCTPGU	jan/14	dez/17	1 000	500	1 000	500		1 000	1 000		-500
2.4.4	02	02.02.25	04	68/2014	Monitorização e controlo analítico da qualidade da água	DCTPGU	jan/14	dez/17	10 000	3 900	10 000	3 900		7 500	7 500		-6 100
2.4.4	02	02.02.20	05	69/2014	Elaboração do diagnóstico das perdas de água no concelho	DCTPGU	jan/14	dez/15	1 000	20	1 000	20					-980
2.4.4	02	02.01.21 02.02.25	03	08/2015	Reparação, conservação e pintura de depósitos de água	DCTPGU	jan/14	dez/15	2 500	100	2 500	100					-2 400



8.3.2 - MODIFICAÇÕES DO PLANO DE ACTIVIDADES MUNICIPAL

Total de alterações: - 48

Total de revisões: - 2

2015

Unidade: - Euros

Objectivo	Classificação Orçamental		Projecto / Acção		Designação do Programa e Projecto / Acção	Responsável	Datas		2015					Anos seguintes			Modificações
	Órgânica	Económica	Código	N.º					Total		Financiamento definido		Financiamento não definido	2016	2017	2018	
									Dotação inicial	Dotação corrigida	Dotação inicial	Dotação corrigida					
2.4.5					Resíduos sólidos				355 500	301 380	355 500	301 380	0	342 500	342 500	90 000	-29 520
2.4.5	02	02.02.25	01	70/2014	Resíduos sólidos urbanos - Transporte e recolha	DCTPGU	jan/14	dez/17	220 000	172 150	220 000	172 150		120 000	120 000		-47 850
2.4.5	02	02.02.25	02	71/2014	Resíduos sólidos urbanos - Deposição no Aterro Sanitário	DCTPGU	jan/14	dez/17	100 000	106 040	100 000	106 040		100 000	100 000		6 040
2.4.5	02	06.02.01	03	72/2014	Taxa de Gestão de Resíduos (Dec.Lei n.º 178/2006)	DCTPGU	jan/14	dez/17	12 500	11 800	12 500	11 800		12 500	12 500		-700
2.4.5	02	02.02.25	04	73/2014	Centro de recolha de resíduos urbanos e equiparados - Instalação e transporte de contentores de grandes dimensões	DCTPGU	jan/14	dez/17	20 000	8 340	20 000	8 340		20 000	20 000		-11 660
2.4.5	02	04.05.01.04	04	09/2015	Taxa de Gestão Resíduos Sólidos - (Associação de Municípios Vale do Douro Norte)	DCTPGU	jan/15	dez/15	3 000	3 000	3 000	3 000					0
2.4.5	02	02.02.25	05	31/2015	Taxa de Gestão Resíduos Sólidos 2.º semestre de 2009 - (Associação de Municípios Vale do Douro Norte)	DCTPGU	jan/15	dez/15		50		50		90 000	90 000	90 000	50
2.4.6					Protecção do meio ambiente e conservação da natureza				26 500	41 800	26 500	41 800	0	25 500	10 500	0	15 300
2.4.6	02	02.01.21 02.02.25	01	74/2014	Manutenção e conservação de jardins e espaços verdes	DCTPGU	jan/14	dez/15	5 000	14 300	5 000	14 300					9 300
2.4.6	02	08.05.01.02	02	75/2014	Beneficiação, conservação e ampliação de cemitérios paroquiais	DCTPGU	jan/14	dez/16	5 000	25 050	5 000	25 050		15 000			20 050
2.4.6	02	02.01.21 02.02.25	03	76/2014	Limpeza de praias fluviais	DCTPGU	jan/14	dez/14	5 000	100	5 000	100					-4 900
2.4.6	02	02.01.21 02.02.25	04	77/2014	Limpeza de linhas de água	DCTPGU	jan/14	dez/14	1 000	100	1 000	100					-900
2.4.6	02	04.05.01.04	05	78/2014	Gestão do Canil Intermunicipal	DCTPGU	jan/14	dez/17	8 000	50	8 000	50		8 000	8 000		-7 950
2.4.6	02	02.02.25	06	79/2014	Desinfecção e desratização	DCTPGU	jan/14	dez/17	2 500	2 200	2 500	2 200		2 500	2 500		-300
2.5.0					Serviços culturais, recreativos e religiosos				212 300	440 330	212 300	440 330	0	76 000	70 500	0	228 030
2.5.1					Cultura				88 000	190 700	88 000	190 700	0	5 000	0	0	102 700
2.5.1	02	02.01.20	01	80/2014	Biblioteca Municipal - Aquisição de livros	ECDAT	jan/14	dez/15	3 500	3 200	3 500	3 200					-300
2.5.1	02	02.01.08 02.02.17	03	81/2014	Biblioteca Municipal - Material de escritório e promocional	ECDAT	jan/14	dez/15	1 000	100	1 000	100					-900
2.5.1	02	02.01.21 02.01.15 02.02.17 02.02.25	05	84/2014	Acções de Animação Cultural / Semana Cultural	ECDAT	jan/14	dez/15	36 000	93 400	36 000	93 400					57 400
2.5.1	02	02.01.21 02.02.25	06	85/2014	Festas e comemorações de iniciativa municipal	ECDAT	jan/14	dez/16	5 000	34 500	5 000	34 500		5 000			29 500
2.5.1	02	04.07.01	07	86/2014	Festas populares de iniciativa de Comissões de Festas	ECDAT	jan/14	dez/15	10 000	7 250	10 000	7 250					-2 750
2.5.1	02	04.07.01 08.07.01	08	87/2014	Comparticipação às Associações Culturais e Recreativas	ECDAT	jan/14	dez/15	31 000	47 100	31 000	47 100					16 100



8.3.2 - MODIFICAÇÕES DO PLANO DE ACTIVIDADES MUNICIPAL

Total de alterações: - 48

Total de revisões: - 2

2015

Unidade: - Euros

Objectivo	Classificação Orçamental		Projecto / Acção		Designação do Programa e Projecto / Acção	Responsável	Datas		2015					Anos seguintes			Modificações
	Órgânica	Económica	Código	N.º					Total		Financiamento definido		Financiamento não definido	2016	2017	2018	
									Início	Fim	Dotação inicial	Dotação corrigida					
2.5.1	02	02.01.21 02.02.08 02.02.25	02	10/2015	Comemorações do Dia Mundial do Livro	ECDAT	jan/15	dez/15	1 500	5 150	1 500	5 150				3 650	
2.5.2					Desporto, recreio e lazer				124 300	249 630	124 300	249 630	0	71 000	70 500	0	125 330
2.5.2	02	02.01.21	02	90/2014	Piscinas Municipais - Produtos de higienização e desinfecção da água	ECDAT	jan/14	dez/17	5 000	5 150	5 000	5 150		5 000	5 000		150
2.5.2	02	02.01.04 02.01.21	14	22/2015	Piscinas Municipais - Produtos de limpeza / higienização e desinfecção dos pavimentos e áreas de circulação	ECDAT	jan/14	dez/17	8 500	2 070	8 500	2 070		8 500	8 500		-6 430
2.5.2	02	02.02.03	04	92/2014	Piscinas Municipais - Pequenas reparações e conservação	ECDAT	jan/14	dez/17	500	6 500	500	6 500		500	500		6 000
2.5.2	02	02.01.04	05	93/2014	Pavilhão Gimnodesportivo - Limpeza e higiene	ECDAT	jan/14	dez/17	500	50	500	50		500	500		-450
2.5.2	02	02.02.03	06	94/2014	Pavilhão Gimnodesportivo - Pequenas reparações e conservação	ECDAT	jan/14	dez/17	1 000	50	1 000	50		1 000	1 000		-950
2.5.2	02	02.02.19 02.02.20	06	11/2015	Pavilhão Gimnodesportivo - Certificação Energética e assistência técnica	ECDAT	jan/14	dez/17	14 300	20	14 300	20					-14 280
2.5.2	02	02.02.25	09	97/2014	Estádio Municipal - Aquisição de serviços	ECDAT	jan/14	dez/17	18 000	21 700	18 000	21 700		15 000	15 000		3 700
2.5.2	02	04.07.01 08.07.01	12	100/2014	Comparticipação às Associações Desportivas	ECDAT	jan/14	dez/15	10 000	40 700	10 000	40 700					30 700
2.5.2	02	02.01.01 02.01.21	07	12/2015	Estádio Municipal - Aquisição de fertilizantes e outras matérias primas e bens diversos	ECDAT	jan/14	dez/17	1 500	13 020	1 500	13 020		3 500	3 000		11 520
2.5.2	02	02.01.21 02.02.25	08	13/2015	II Caminhada Nocturna	ECDAT	jan/15	dez/15	5 000	5 250	5 000	5 250					250
2.5.2	02	02.01.21 02.02.25	09	14/2015	Caminhos de Santiago	ECDAT	jan/15	dez/15	1 500	460	1 500	460					-1 040
2.5.2	02	02.01.21 02.02.25	10	15/2015	Percursos Pedestres	ECDAT	jan/15	dez/15	1 500	60	1 500	60					-1 440
2.5.2	02	01.01.07 02.01.21 02.02.25	11	16/2015	Actividades desportivas e de lazer (Zumba, Zumbakids, Aquazumba, Pilates, Ballett) - Bens e serviços	ECDAT	jan/15	dez/15	5 000	100	5 000	100					-4 900
2.5.2	02	02.01.21 02.02.25 04.07.01	12	17/2015	Outras actividades diversas de desporto e de lazer	ECDAT	jan/15	dez/15	15 000	63 300	15 000	63 300					48 300
2.5.2	02	02.02.25	13	18/2015	Monitorização e coordenação de actividades desportivas, recreativas e de lazer a desenvolver pelo Município	ECDAT	jan/15	dez/17	37 000	91 200	37 000	91 200		37 000	37 000		54 200



8.3.2 - MODIFICAÇÕES DO PLANO DE ACTIVIDADES MUNICIPAL											Total de alterações: - 48	2015
											Total de revisões: - 2	

Unidade: - Euros

Objectivo	Classificação Orçamental		Projecto / Acção		Designação do Programa e Projecto / Acção	Responsável	Datas		2015					Anos seguintes			Modificações
	Orgânica	Económica	Código	N.º					Total		Financiamento definido		Financiamento não definido	2016	2017	2018	
									Início	Fim	Dotação inicial	Dotação corrigida					
3					Funções económicas				603 500	629 380	603 500	629 380	0	515 000	515 000	0	25 880
3.1.0					Agricultura, pecuária, siveicultura, caça e pesca				8 500	39 050	8 500	39 050	0	0	0	0	30 550
3.1.0	02	04.07.01	01	101/2014	Vigilância da floresta e detecção de incêndios	PC	jan/14	dez/15	500	1 500	500	1 500					1 000
3.1.0	02	02.02.25	02	102/2014	Floresta contra incêndios	DCTPGU	jan/14	dez/15	5 000	4 000	5 000	4 000					-1 000
3.1.0	02	02.02.25	02	19/2015	Limpeza de bermas e valetas nas estradas e caminhos municipais	DCTPGU	jan/15	dez/15	2 500	33 500	2 500	33 500					31 000
3.1.0	02	04.07.01	03	20/2015	Comparticipação às associações do sector agrícola, pecuária e afins	PC	jan/15	dez/15	500	50	500	50					-450
3.2.0					Indústria e energia				498 500	493 820	498 500	493 820	0	515 000	515 000	0	-4 680
3.2.0	02	02.02.01	01	103/2014	Energia eléctrica - Edifícios e outras Instalações Municipais	PC	jan/14	dez/17	100 000	98 200	100 000	98 200		120 000	120 000		-1 800
3.2.0	02	02.02.25	02	104/2014	Energia eléctrica - Iluminação Pública	PC	jan/14	dez/17	230 000	245 000	230 000	245 000		230 000	230 000		15 000
3.2.0	02	02.01.02.99	03	105/2014	Combustíveis e lubrificantes /Gás - Instalações Municipais	PC	jan/14	dez/17	85 000	77 600	85 000	77 600		85 000	85 000		-7 400
3.2.0	02	02.01.02.01	04	106/2014	Combustíveis e lubrificantes - Gasolina	PC	jan/14	dez/17	15 000	9 750	15 000	9 750		15 000	15 000		-5 250
3.2.0	02	02.01.02.02	05	107/2014	Combustíveis e lubrificantes - Gasóleo	PC	jan/14	dez/17	65 000	63 250	65 000	63 250		65 000	65 000		-1 750
3.2.0	02	02.01.21 02.02.25	01	21/2015	Promoção de eficiência energética	PC	jan/15	dez/15	3 500	20	3 500	20					-3 480
3.3.0					Transportes e comunicações				500	10	500	10	0	0	0	0	-490
3.3.1					Transportes rodoviários				500	10	500	10	0	0	0	0	-490
3.3.1	02	02.01.21	01	108/2014	Acções no domínio da segurança rodoviária	DCTPGU	jan/14	dez/15	500	10	500	10					-490
3.4.0					Comércio e turismo				96 000	96 500	96 000	96 500	0	0	0	0	500
3.4.1					Mercados e feiras				20 000	2 090	20 000	2 090	0	0	0	0	-17 910
3.4.1	02	02.01.21 02.02.25	01	109/2014	Feiras, exposições e eventos diversos - Aquisição de bens e serviços	ECDAT	jan/14	dez/15	15 000	70	15 000	70					-14 930
3.4.1	02	02.02.08	02	110/2014	Feiras, exposições e eventos diversos - aluguer de bens	ECDAT	jan/14	dez/15	5 000	2 020	5 000	2 020					-2 980
3.4.2					Turismo				76 000	94 410	76 000	94 410	0	0	0	0	18 410
3.4.2	02	02.01.21	01	111/2014	Promoção turística do Município - Informação/Aquisição de material	ECDAT	jan/14	dez/15	15 000	6 850	15 000	6 850					-8 150
3.4.2	02	02.02.25	02	112/2014	Promoção turística do Município - Aquisição de serviços	ECDAT	jan/14	dez/15	3 000	3 080	3 000	3 080					80
3.4.2	02	02.02.25	03	113/2014	Loja Interactiva de Turismo - Publicidade Imaterial	DCTPGU	jan/14	dez/15	9 000	20	9 000	20					-8 980
3.4.2	02	02.02.20	04	114/2014	Loja Interactiva de Turismo - Trabalhos especializados	DCTPGU	jan/14	dez/15	11 000	77 000	11 000	77 000					66 000
3.4.2	02	02.01.21 02.02.25	06	116/2014	Animação / Festas de Verão	ECDAT	jan/14	dez/15	5 000	20	5 000	20					-4 980



8.3.2 - MODIFICAÇÕES DO PLANO DE ACTIVIDADES MUNICIPAL

Total de alterações: - 48

Total de revisões: - 2

2015

Unidade: - Euros

Objectivo	Classificação Orçamental		Projecto / Acção		Designação do Programa e Projecto / Acção	Responsável	Datas		2015					Anos seguintes			Modificações
	Órga- nica	Económica	Cód- go	N.º			Total		Financiamento definido		Financia- mento não definido	2016	2017	2018			
3.4.2	02	02.02.25	07	117/2014	Iluminação festiva das ruas da Vila nas épocas do Natal e Semana Cultural	ECDAT	jan/14	dez/15	7 500	1 500	7 500	1 500				-6 000	
3.4.2	02	04.07.01	08	118/2014	Apoio a iniciativas a realizar pela ACIR - Associação Comercial e Industrial dos Municípios do Peso da Régua, Mesão Frio e Santa Marta de Penaguião e outras Associações Empresariais	ECDAT	jan/14	dez/15	500	500	500	500				0	
3.4.2	02	02.01.21 02.02.16 02.02.17 02.02.25	09	119/2014	Acções de promoção de actividades económicas do concelho - Feira do Vinho, Colóquios, Exposições e outras	ECDAT	jan/14	dez/15	25 000	5 440	25 000	5 440				-19 560	
4					Outras funções				329 822	357 014	329 822	357 014	0	129 350	96 600	0	27 192
4.2.0					Transferências entre administrações				282 624	357 014	282 624	357 014	0	129 350	96 600	0	74 390
4.2.0	02	04.05.01.02	01	23/2015	Freguesias - Delegação legal de competências	PC	jan/14	dez/17	63 700	63 650	63 700	63 650		63 700	63 700		-50
4.2.0	02	04.05.01.02	02	24/2015	Freguesias - Delegação de competências - Transportes escolares	PC	jan/15	dez/16	32 750	32 150	32 750	32 150		32 750			-600
4.2.0	02	08.05.01.02	03	25/2015	Freguesias - Contratos interadministrativos - Investimentos	PC	jan/14	dez/15	50 000	50 000	50 000	50 000					0
4.2.0	02	04.05.01.02	04	26/2015	Freguesias - Contratos interadministrativos - Programa Ocupacional	PC	jan/15	dez/15	78 274	78 274	78 274	78 274					0
4.2.0	02	04.05.01.02 08.05.01.02	05	27/2015	Freguesias - Contratos interadministrativos - Outros apoios pontuais	PC	jan/14	dez/15	10 000	98 050	10 000	98 050					88 050
4.2.0	02	04.05.01.02	05	124/2014	Freguesias - Despesas com recenseamento eleitoral e eleições	PC	jan/14	dez/15	10 000	50	10 000	50					-9 950
4.2.0	02	08.05.01.04	07	126/2014	Associação de Municípios do Vale do Douro Norte - Investimentos Intermunicipais	PC	jan/14	dez/15	2 500	20	2 500	20					-2 480
4.2.0	02	04.05.01.04	08	127/2014	Associação de Municípios do Vale do Douro Norte - Outras despesas	PC	jan/14	dez/17	11 500	15 400	11 500	15 400		11 500	11 500		3 900
4.2.0	02	04.05.01.04 06.02.03.05	09	128/2014	Associação Nacional de Municípios Portugueses - Quotas e outras despesas	PC	jan/14	dez/17	4 500	4 740	4 500	4 740		4 500	4 500		240
4.2.0	02	04.05.01.04 06.02.03.05	10	129/2014	Associação de Municípios Portugueses do Vinho - Quotas e outras despesas	PC	jan/14	dez/17	2 100	1 070	2 100	1 070		2 100	2 100		-1 030
4.2.0	02	04.09.03 06.02.03.05	11	130/2014	Associação de Municípios de Montanha - Quotas e outras despesas	PC	jan/14	dez/17	1 000	120	1 000	120		1 000	1 000		-880
4.2.0	02	04.09.03 06.02.03.05	12	131/2014	Associação do Douro Histórico - Quotas e outras despesas	PC	jan/14	dez/17	1 700	1 510	1 700	1 510		1 700	1 700		-190
4.2.0	02	04.05.01.08	13	132/2014	Fundação Museu do Douro - Despesas diversas		jan/14	dez/17	11 500	11 450	11 500	11 450		11 500	11 500		-50
4.2.0	02	04.05.01.08 06.02.03.05	06	28/2015	Associação das Rotas dos Vinhos de Portugal	PC	jan/15	dez/17	600	520	600	520		600	600		-80
4.2.0	02	04.01.01.01	07	29/2015	Município - Empresa de Cartografia e Sistemas de Informação, E.M.,S.A	PC	jan/15	dez/15	2 500	10	2 500	10					-2 490
4.3.0					Diversas não especificadas				47 198	0	47 198	0	0	0	0	0	-47 198
4.3.0	02	09.08.02	08	30/2015	Fundo de Apoio Municipal - Capital social	PC	jan/15	dez/21	47 198		47 198						-47 198
TOTAL									3 281 722	3 314 524	3 281 722	3 314 524	0	2 579 750	2 431 800	90 000	32 802

CONTRATAÇÃO ADMINISTRATIVA



8.3.3. - SITUAÇÃO DOS CONTRATOS

Ano:

2015

Unidade: Euros

Entidade	Contrato				Visto do Tribunal de Contas		Data 1.º Pagamento	Pagamentos na Gerência				Pagamentos Acumulados				Obs.
	Objecto	Data	Valor	Modalidades de adjudicação	N.º Reg.º	Data		Trabalhos normais	Revisão de preços	Trabalhos a mais	Total	Trabalhos normais	Revisão de preços	Trabalhos a mais	Total	
(1)	(2)	(3)	(4)	(5)	(6)	(7)	(8)	(9)	(10)	(11)	(12)=(9)+(10)+(11)	(13)	(14)	(15)	(16)=(13)+(14)+(15)	(17)
Empreitadas																
Teixeira & Nogueira, Ldª	Construção de Muros e reparação de Pavimentos em Vários Locais do Concelho	07.01.15	27 153,70	Ajuste Directo			21/04/2015	27 153,70			27 153,70	27 153,70			27 153,70	
Balsa & Nogueira, Ldª	Prolongamento da Rede de Drenagem de Águas Residuais de Conciouro	13.01.15	11 280,91	Ajuste Directo			06/08/2015	11 280,91			11 280,91	11 280,91			11 280,91	
Américo José Conceição Carlos	Reabilitação da Cobertura Plana do Edifício dos Paços do Concelho	18.02.15	3 150,00	Ajuste Directo			13/04/2015	3 150,00			3 150,00	3 150,00			3 150,00	
Teixeira & Nogueira, Ldª	Arranjo da Rotunda de Bom Viver e Laurentim	06.03.15	5 426,31	Ajuste Directo			12/06/2015	5 021,00		300,00	5 321,00	5 321,00			5 321,00	
HabiPenaguião - Construções, Ldª	Reconstrução da Cobertura de Habitações no Bairro Padre Mendes - Medrões	06.03.15	13 190,50	Ajuste Directo			13/04/2015	13 190,50			13 190,50	13 190,50			13 190,50	
Teixeira & Nogueira, Ldª	Construção de Muros em Banduge	23.03.15	25 292,48	Ajuste Directo			16/06/2015	25 292,48			25 292,48	25 292,48			25 292,48	
Linhas Traçadas, Unipessoal, Ldª	Construção de um Muro no Lugar da Feiteira - Cumieira	15.04.15	10 917,95	Ajuste Directo			12/06/2015	10 023,60			10 023,60	10 023,60			10 023,60	
HabiPenaguião - Construções, Ldª	Arranjo Urbanístico da Capela N. Sra do Monte - Medrões	26.05.15	14 480,67	Ajuste Directo			07/08/2015	13 855,13			13 855,13	13 855,13			13 855,13	
Balsa & Nogueira, Ldª	Muros em Vários Locais do Concelho	11.06.15	34 047,55	Ajuste Directo			06/08/2015	33 506,65			33 506,65	33 506,65			33 506,65	
Américo José Conceição Carlos	Arranjos Exteriores da Escola Básica de Conciouro - Sever	08.06.15	7 700,00	Ajuste Directo			28/08/2015	7 700,00			7 700,00	7 700,00			7 700,00	
Alfa Ténis, Lda	Requalificação do Polivalente de Medrões	18.06.15	15 213,76	Ajuste Directo			05/10/2015	15 213,76			15 213,76	15 213,76			15 213,76	
ACA - Alberto Couto Alves, S.A.	Requalificação ETAR de Vila Maior	30.07.15	14 978,28	Ajuste Directo			06/11/2015	14 978,28			14 978,28	14 978,28			14 978,28	
Francisco Pereira Marinho & Irmão, S.A.	Pavimentação de Arruamentos em Vários Locais do Concelho	10.08.15	144 612,46	Ajuste Directo			28/10/2015	144 612,46			144 612,46	144 612,46			144 612,46	
Teixeira & Nogueira, Lda	Drenagem de Águas Pluviais em Conciouro	01.09.15	8 277,50	Ajuste Directo			09/12/2015	8 277,50			8 277,50	8 277,50			8 277,50	
HabiPenaguião - Construções, Ldª	Obras de Conservação das Piscinas Municipal de Santa Marta de Penaguião	13.10.15	24 526,08	Ajuste Directo			06/11/2015	24 526,08			24 526,08	24 526,08			24 526,08	
Higino Pinheiro & Irmão, S.A.	Pavimentação de Arruamentos em Vários Locais do Concelho	13.10.15	60 133,27	Ajuste directo			29/12/2015	60 133,27			60 133,27	60 133,27			60 133,27	
Redeteca, S.A.	Pavimentação de Vários Arruamentos em Fontes	30.07.15	12 664,65	Ajuste Directo			18/11/2015	12 664,65			12 664,65	12 664,65			12 664,65	
Balsa & Nogueira, Ldª	Pavimentação de Passeios no Cemitério Municipal	29.10.15	4 954,70	Ajuste Directo			29/12/2015	5 004,24			5 004,24	5 004,24			5 004,24	
HabiPenaguião - Construções, Ldª	Drenagem de Águas Pluviais e Tratamento de Talude no Lugar dos Fieis de Deus - Sever	03.11.15	9 400,00	Ajuste Directo			09/12/2015	9 400,00			9 400,00	9 400,00			9 400,00	
HabiPenaguião - Construções, Ldª	Melhoramento em Fracções de Habitação Bairro de Santa Marta	17.11.15	12 000,00	Ajuste Directo			29/12/2015	12 000,00			12 000,00	12 000,00			12 000,00	
Balsa & Nogueira, Ldª	Prolongamento da Rede de Drenagem de Águas Residuais no Lugar da Massa - S. João de Lobrigos	12.11.15	7 568,00	Ajuste Directo			29/12/2015	7 568,00 €			7 568,00	7 568,00			7 568,00	
HabiPenaguião - Construções, Ldª	Rede de Drenagem de Águas Pluviais em Vários Locais do Concelho	09.12.15	26 133,00	Ajuste Directo			-				0,00	0,00			0,00	
Linhas Traçadas, Unipessoal, Ldª	Beneficiação e Limpeza de Caminhos Rurais da Freguesia da Cumieira	09.12.15	3 497,65	Ajuste Directo			-				0,00	0,00			0,00	



8.3.3. - SITUAÇÃO DOS CONTRATOS

Ano:

2015

Unidade: Euros

Entidade	Contrato				Visto do Tribunal de Contas		Data 1.º Pagamento	Pagamentos na Gerência				Pagamentos Acumulados				Obs.
	Objecto	Data	Valor	Modalidades de adjudicação	N.º Reg.º	Data		Trabalhos normais	Revisão de preços	Trabalhos a mais	Total	Trabalhos normais	Revisão de preços	Trabalhos a mais	Total	
(1)	(2)	(3)	(4)	(5)	(6)	(7)	(8)	(9)	(10)	(11)	(12)=(9)+(10)+(11)	(13)	(14)	(15)	(16)=(13)+(14)+(15)	(17)
Prestação de Serviços																0,00
Universidade de Trás-os-Montes e Alto Douro	Monitorização da carta Educativa	01.06.15	11 960,00	Ajuste Directo			31/07/2015	5 980,00			5 980,00	5 980,00			5 980,00	
Munir Serviços, S.A.	Implementação da loja interativa de turismo - Implementação do modelo de negócios	19.06.15	7 000,00	Ajuste Directo			-				0,00	0,00			0,00	
João Ribeiro Borges - Mediação de Seguros & serviços Unipessoal	Prestação de serviços de higiene e limpeza de edifícios Municipais	25.06.15	22 800,00	Ajuste Directo			30/01/2015	22 800,00 €			22 800,00	22 800,00			22 800,00	
Daniel Filipe Matos dos Santos	Prestação de serviços na modalidade de avença - área da acção social	25.06.15	11 941,12	Ajuste Directo			31/07/2015	11 941,12 €			11 941,12	11 941,12			11 941,12	
Fundo de Eficiência Energética	Contrato de partilha de poupança liquidas	03.06.15	89 290,69	Ajuste Directo			-				0,00	0,00			0,00	
Miguel Nogueira Unipessoal, Lda	Prestação de serviços - Atividades Diversas	01.07.15	4 950,00	Ajuste Directo			14/01/2015	4 950,00			4 950,00	4 950,00			4 950,00	
Miguel Nogueira Unipessoal, Lda	Prestação de serviços - Monitorização do campo de férias ativas	03.07.15	8 000,00	Ajuste Directo			18/08/2015	8 000,00			8 000,00	8 000,00			8 000,00	
José Tiago Teixeira Sequeira	Prestação de serviço - Elaboração de trabalhos de topografia	09.07.15	1 500,00	Ajuste Directo			18/08/2015	1 500,00			1 500,00	1 500,00			1 500,00	
Açoreana Seguros, S.A.	Fornecimento do Serviço de seguros	14.08.15	29 300,00	Ajuste Directo			03/09/2015	29 300,00			29 300,00	29 300,00			29 300,00	
Auto Viação do Tâmega, Lda	Transportes Escolares - Circuito Especial, nº5	26.08.15	7 760,00	Ajuste Directo			30/01/2015	7 760,00 €			7 760,00	7 760,00			7 760,00	
Companhia de Seguros - AXA Portugal	Prestação de serviços de seguros do Município	28.08.15	7 354,75	Ajuste Directo			15/09/2015	7 354,75			7 354,75	7 354,75			7 354,75	
Gertal - Companhia Geral de Restaurantes de Alimentação, S.A	Confeccção e distribuição de refeições para os alunos das EB1 e Jardins Infância de S.M. Penaguião	08.09.15	45 942,50	Ajuste Directo			30/01/2015	45 942,50			45 942,50	45 942,50			45 942,50	
Mário Pereira Transportes em Táxis, Lda	Prestação de serviço - Transportes Escolares - Circuito Especial nº 12	15.09.15	2 707,55	Ajuste Directo			03/02/2015	2 707,55			2 707,55	2 707,55			2 707,55	
Companhia de Seguros - AXA Portugal	Prestação de serviços de seguros - Técnicos Actividades Enriquecimento Curricular	05.10.15	1 043,77	Ajuste Directo			20/10/2015	1 043,77			1 043,77	1 043,77			1 043,77	
Medicisforma - Medicina no Trabalho	Contrato de segurança, higiene e saúde no trabalho	14.10.15	5 700,00	Ajuste Directo			20/01/2015	4 802,54			4 802,54	4 802,54			4 802,54	
Alberto Coutinho da Fonseca	Prestação de serviço de avença "coveiro para o cemitério municipal"	22.10.15	4 200,00	Ajuste Directo			03/02/2015	4 200,00			4 200,00	4 200,00			4 200,00	
Samuel Monteiro, Soc. Unipessoal, Lda	Monitorização Coordenação de actividades, desportivas, recreativas e de lazer nas piscinas municipais	06.11.15	48 500,00	Ajuste Directo			09/12/2015	5 388,89			5 388,89	5 388,89			5 388,89	
BO-Associados, Projetos de Engenharia, Lda	Elaboração do projeto de uma unidade de triagem de resíduos sólidos diferenciados - Ecocentro de Santa Marta de Penaguião	02.12.15	38 130,00	Ajuste Directo			-				0,00	0,00			0,00	
Líder de Aromas, Lda	Fornecimento de almoços de Natal aos Idosos	07.12.15	8 750,00	Ajuste Directo			16/12/2015	8 855,39			8 855,39	8 855,39			8 855,39	
Smart Vision	Apoio ao encerramento do sistema de contabilidade de custos	10.12.15	3 561,00	Ajuste Directo			09/12/2015	3 561,00			3 561,00	3 561,00			3 561,00	
Cotefis - Gestão de Projetos, S.A.	Elaboração do Plano de ação de Regeneração urbana (PARU) da área de reabilitação urbana (ARU) do Centro urbano de SMP	21.12.15	24 500,00	Ajuste Directo			-				0,00	0,00			0,00	
Companhia de Seguros - AXA Portugal	Aquisição de serviços de seguros	22.12.15	47 539,94	Concurso público			-				0,00	0,00			0,00	



8.3.3. - SITUAÇÃO DOS CONTRATOS

Ano:

2015

Unidade: Euros

Entidade	Contrato				Visto do Tribunal de Contas		Data 1.º Pagamento	Pagamentos na Gerência				Pagamentos Acumulados				Obs.
	Objecto	Data	Valor	Modalidades de adjudicação	N.º Reg.º	Data		Trabalhos normais	Revisão de preços	Trabalhos a mais	Total	Trabalhos normais	Revisão de preços	Trabalhos a mais	Total	
(1)	(2)	(3)	(4)	(5)	(6)	(7)	(8)	(9)	(10)	(11)	(12)=(9)+(10)+(11)	(13)	(14)	(15)	(16)=(13)+(14)+(15)	(17)
Ecoambiente, S.A.	Prestação de serviços de gestão dos resíduos urbanos e higiene dos Concelhos do Vale do Douro Norte - Lote 2	31.12.15	265 803,10	Concurso público			11/02/2015				0,00	0,00			0,00	
Ecoambiente, S.A.	Transporte/aluguer de material e afins	29.04.15	9 203,24	Ajuste Directo			20/05/2015	7 420,45			7 420,45	7 420,45			7 420,45	
Aquisição de Bens															0,00	
Hortirelva - Projectção Construção e Manutenção Espaços	Assessoria Técnica com fornecimento de fertilizantes e fitossanitários para o relvado do Estádio Municipal	05.01.15	22 500,00	Ajuste Directo			19/03/2015	17 871,68			17 871,68	17 871,68			17 871,68	
EDP Comercial de Energia, S.A.	Fornecimento de energia em baixa tensão especial e baixa tensão normal para as instalações do Município	16.01.15	101 532,87	Concurso público			09/01/2015	83 495,93			83 495,93	83 495,93			83 495,93	
EDP Comercial de Energia, S.A.	Fornecimento de energia eléctrica - Iluminação pública	16.01.15	264 341,07	Concurso público			01/01/2015	264 341,07			264 341,07	264 341,07			264 341,07	
Carlos Raimundo, Unipessoal, Lda	Recolha de Resíduos Urbanos do Concelho de Santa Marta de Penaguião	18.02.15	73 968,92	Ajuste Directo			15/05/2015	34 576,18			34 576,18	34 576,18			34 576,18	
ToP - Informatica, Lda	Aquisição de licença Cype	25.03.15	1 884,00	Ajuste Directo			17/04/2015	1 184,00			1 184,00	1 184,00			1 184,00	
Guialmi - Empresa de Móveis Metálicos	Aquisição de Cadeiras	29.04.15	11 982,00	Ajuste Directo			06/03/2015	11 982,00			11 982,00	11 982,00			11 982,00	
Metalocardoso, Lda	Fornecimento e montagem de guardas em troços da EM 601-1 e EM 304-3	21.05.15	53 513,00	Ajuste Directo			26/06/2015	53 513,00			53 513,00	53 513,00			53 513,00	
Regocib - Construções e Imobiliária, Lda	Fornecimento de mobiliário para a Loja Interativa de Turismo de Santa Marta de Penaguião	02.06.15	28 451,50	Ajuste Directo			26/06/2015	28 451,50			28 451,50	28 451,50			28 451,50	
Tomi World, Lda	Fornecimento e instalação de equipamento para a loja Interativa de turismo	02.06.15	33 840,00	Ajuste Directo			26/06/2015	33 840,00			33 840,00	33 840,00			33 840,00	
Contenur Portugal, S.A.	Fornecimento de contentores de recolha de resíduos sólidos urbanos	15.06.16	6 125,00	Ajuste Directo			14/08/2015	6 125,00			6 125,00	6 125,00			6 125,00	
Luságua - Serviços Ambientais, S.A.	Fornecimento de equipamento de telegestão para a estação elevatória da Azinheira	15.06.15	6 525,12	Ajuste Directo			28/12/2015	6 525,12 €			6 525,12	6 525,12			6 525,12	
SVDI - Serviços e Tecnologias de informação	Fornecimento e instalações de software, hardware e sistema de vídeo vigilância para a loja interativa de turismo	18.06.15	10 685,00	Ajuste Directo			26/6/2015	10 685,00 €			10 685,00	10 685,00			10 685,00	
Porto Editora	Aquisição de manuais escolares para os alunos do 1º ciclo do ensino básico	24.08.15	7 777,00	Ajuste Directo			22/09/2015	7 475,01			7 475,01	7 475,01			7 475,01	
Contenur Portugal, S.A.	Fornecimento de contentores de recolha de resíduos sólidos urbanos	02.09.15	7 350,00	Ajuste Directo			23/10/2015	7 350,00 €			7 350,00	7 350,00			7 350,00	
Ialec - Instalações Electricas e Ar Condicionado, Lda	Fornecimento e instalação de novas luminárias e balastros eletrónicos multinível	18.10.15	132 322,15	Concurso público			29/12/2015	130 998,93			130 998,93	130 998,93			130 998,93	
Vindimar, Lda	Aquisição de fraldas	05.11.15	26 519,84	Ajuste Directo			15/01/2015	26 519,04			26 519,04	26 519,04			26 519,04	

TRANSFERÊNCIAS - DESPESA



8.3.4.1. - Transferências correntes - Despesa		Ano:	2015
		Unidade: - Euros	
Disposições legais (1)	Entidade beneficiária (2)	Transferências efectuadas (3)	Obs. (4)
Anexo I da Lei 75/2013, (al.ª j) e K), n.º 1, art.º 25.º e Art.ºs 131.º, 132.º e 133.º)	Junta de Freguesia de Alvações do Corgo	17 634,95	
Anexo I da Lei 75/2013, (al.ª j) e K), n.º 1, art.º 25.º e Art.ºs 131.º, 132.º e 133.º)	Junta de Freguesia da Cumieira	18 382,81	
Anexo I da Lei 75/2013, (al.ª j) e K), n.º 1, art.º 25.º e Art.ºs 131.º, 132.º e 133.º)	Junta de Freguesia de Fontes	23 258,65	
Anexo I da Lei 75/2013, (al.ª j) e K), n.º 1, art.º 25.º e Art.ºs 131.º, 132.º e 133.º)	Junta de Freguesia de Medrões	19 971,95	
Anexo I da Lei 75/2013, (al.ª j) e K), n.º 1, art.º 25.º e Art.ºs 131.º, 132.º e 133.º)	Junta de Freguesia de Sever	25 064,93	
Anexo I da Lei 75/2013, (al.ª j) e K), n.º 1, art.º 25.º e Art.ºs 131.º, 132.º e 133.º)	União Freguesias de Lobrigos (S.Miguel e S.João Baptista) e Sanhoane	48 523,15	
Anexo I da Lei 75/2013, (al.ª j) e K), n.º 1, art.º 25.º e Art.ºs 131.º, 132.º e 133.º)	União Freguesias de Louredo e Fornelos	20 102,13	
Anexo I da Lei 75/2013, (Art.º 33.º, al.ª hh))	Agrupamento Vertical de Escolas de Stª Marta de Penaguião	2 957,05	
Anexo I da Lei 75/2013, (Art.º 25.º, al.ª u); Art.ºs 108º, 109º e 110.º)	Associação de Municípios do Vale do Douro Norte	66 536,10	
Anexo I da Lei 75/2013, (Art.º 33.º, al.ª s) o) e u)	Associação 2000	11 650,00	
Anexo I da Lei 75/2013, (Art.º 33.º, al.ª s) o) e u)	Associação Banda Musical da Cumieira	3 850,00	
Anexo I da Lei 75/2013, (Art.º 33.º, al.ª s) o) e u)	Associação Caça e Pesca de Santa Marta de Penaguião	2 500,00	
Anexo I da Lei 75/2013, (Art.º 33.º, al.ª s) o) e u)	Associação Cultural Recreativa e Desportiva da Cumieira	1 800,00	
Anexo I da Lei 75/2013, (Art.º 33.º, al.ª s) o) e u)	Associação Clube de Veteranos de Santa Marta de Penaguião	1 559,65	
Anexo I da Lei 75/2013, (Art.º 33.º, al.ª s) o) e u)	Associação Desportiva e Cultural de Paradela do Monte	500,00	
Anexo I da Lei 75/2013, (Art.º 33.º, al.ª s) o) e u)	Associação de Futebol de Santa Marta de Penaguião	10 964,00	
Anexo I da Lei 75/2013, (Art.º 33.º, al.ª s) o) e u)	Associação de Futebol de Vila Real	2 000,00	
Anexo I da Lei 75/2013, (Art.º 33.º, al.ª s) o) e u)	Associação Humanitária Bombeiros Voluntários Sta Mta de Penaguião	16 000,00	
Anexo I da Lei 75/2013, (Art.º 33.º, al.ª s) o) e u)	Associação Humanitária dos Bombeiros Voluntários de Fontes	17 500,00	
Anexo I da Lei 75/2013, (Art.º 25.º, al.ª u); Art.ºs 108º, 109º e 110.º)	Associação Nacional de Municípios Portugueses	500,00	
Anexo I da Lei 75/2013, (Art.º 33.º, al.ª s) o) e u)	Associação Padre Joaquim	350,00	
Anexo I da Lei 75/2013, (Art.º 33.º, al.ª s) o) e u)	Associação Regional de Natação do Nordeste	3 125,00	
Anexo I da Lei 75/2013, (Art.º 33.º, al.ª p))	CCD Trabalhadores da Câmara Municipal de Stª Marta de Penaguião	6 072,65	
Anexo I da Lei 75/2013, (Art.º 33.º, al.ª s) o) e u)	Centro Cultural e Desportivo de Alvações do Corgo	1 100,00	
Anexo I da Lei 75/2013, (Art.º 33.º, al.ª s) o) e u)	Centro Cultural e Desportivo de Fontes	2 000,00	
Anexo I da Lei 75/2013, (Art.º 33.º, al.ª s) o) e u)	Centro Cultural e Desportivo de S. João de Lobrigos	2 400,00	
Anexo I da Lei 75/2013, (Art.º 33.º, al.ª s) o) e u)	Centro Social e Paroquial de Santa Eulália	1 100,00	
Anexo I da Lei 75/2013, (Art.º 33.º, al.ª s) o) e u)	Clube Automóvel de Régua	7 000,00	
Anexo I da Lei 75/2013, (Art.º 33.º, al.ª s) o) e u)	Clube BTT Trilhos de Penaguião	3 700,00	
Anexo I da Lei 75/2013, (Art.º 33.º, al.ª s) o) e u)	Comissão de Festas em Honra de N.ª Sr.ª do Bom Despacho	750,00	
Anexo I da Lei 75/2013, (Art.º 33.º, al.ª s) o) e u)	Comissão de Festas em Honra de Santa Bárbara	1 250,00	
Anexo I da Lei 75/2013, (Art.º 33.º, al.ª s) o) e u)	Comissão de Festas em Honra de Santo António	750,00	
Anexo I da Lei 75/2013, (Art.º 33.º, al.ª s) o) e u)	Comissão de Festas em Honra de São Lourenço	750,00	
Anexo I da Lei 75/2013, (Art.º 33.º, al.ª s) o) e u)	Corpo Nacional de Escuteiros - Agrupamento de Fontes	1 800,00	
Anexo I da Lei 75/2013, (Art.º 33.º, al.ª s) o) e u)	Fábrica da Igreja de S. João de Lobrigos	200,00	
Anexo I da Lei 75/2013, (Art.º 33.º, al.ª s) o) e u)	Fábrica da Igreja Paroquial da Freguesia de Alvações do Corgo	800,00	
Anexo I da Lei 75/2013, (Art.º 33.º, al.ª s) o) e u)	Federação Portuguesa de Montanhismo e Escalada	2 600,00	
Anexo I da Lei 75/2013, (Art.º 33.º, al.ª s) o) e u)	Filandorra - Teatro Nordeste, CRL	3 600,00	
Anexo I da Lei 75/2013, (Art.º 33.º, al.ª s) o) e u)	Fundação Dr. Carneiro de Mesquita	15 000,00	
Dotação anual de funcionamento	Fundação Museu do Douro	11 446,00	
Anexo I da Lei 75/2013, (Art.º 33.º, al.ª s) o) e u)	Grupo Cultural e Desportivo de Sever	800,00	
Anexo I da Lei 75/2013, (Art.º 33.º, al.ª s) o) e u)	Grupo Cultural e Recreativo dos Golfinhos da Paz	14 163,46	
Anexo I da Lei 75/2013, (Art.º 33.º, al.ª s) o) e u)	Grupo Cultural Os Medroenses	2 400,00	
Anexo I da Lei 75/2013, (Art.º 33.º, al.ª s) o) e u)	Grupo de Cantares "Socalcos dos Corgo"	800,00	
Anexo I da Lei 75/2013, (Art.º 33.º, al.ª s) o) e u)	Grupo de Jovens de S. João de Lobrigos (Raios de Sol)	800,00	
Anexo I da Lei 75/2013, (Art.º 33.º, al.ª s) o) e u)	Grupo Etnográfico de Soutelo	450,00	
Anexo I da Lei 75/2013, (Art.º 33.º, al.ª s) o) e u)	Grupo Folclórico Os Romeiros de S.Miguel de Lobrigos	2 400,00	
Anexo I da Lei 75/2013, (Art.º 33.º, al.ª s) o) e u)	Grupo Regional Terras de Penaguião	1 100,00	
Anexo I da Lei 75/2013, (Art.º 33.º, al.ª s) o) e u)	Grupo de Xantares Tradicionais de Fornelos	800,00	
Anexo I da Lei 75/2013, (Art.º 33.º, al.ª s) o) e u)	Real Clube de Penaguião	12 933,33	
Anexo I da Lei 75/2013, (Art.º 33.º, al.ª s) o) e u)	Sanhoanense Sport Clube	1 050,00	
Anexo I da Lei 75/2013, (Art.º 33.º, al.ª s) o) e u)	Sporting Clube da Cumieira	2 044,00	
Anexo I da Lei 75/2013, (Art.º 33.º, al.ª s) o) e u)	Tuna de Carvalhais	750,00	
Anexo I da Lei 75/2013, (Art.º 33.º, al.ª s) o) e u)	Tuna de Soutelo	750,00	
Anexo I da Lei 75/2013, (Art.º 33.º, al.ª s) o) e u)	União Distrital das Instituições Particulares de Solidariedade Social	1 650,00	
Total:		419 939,81	



8.3.4.2. - Transferências de capital - Despesa		Ano:	2015
Unidade: - Euros			
Disposições legais (1)	Entidade beneficiária (2)	Transferências efectuadas (3)	Obs (4)
Anexo I da Lei 75/2013, (al.ª j), n.º 1, art.º 25.º)	Junta de Freguesia de Alvações do Corgo	14 234,93	
Anexo I da Lei 75/2013, (al.ª j), n.º 1, art.º 25.º)	Junta de Freguesia da Cumieira	65 872,50	
Anexo I da Lei 75/2013, (al.ª j), n.º 1, art.º 25.º)	Junta de Freguesia de Fontes	6 840,27	
Anexo I da Lei 75/2013, (al.ª j), n.º 1, art.º 25.º)	Junta de Freguesia de Sever	17 904,69	
Anexo I da Lei 75/2013, (al.ª j), n.º 1, art.º 25.º)	União Freg.Lobrigos (S.Miguel e S.João Baptista) e Sanhoane	39 764,65	
Anexo I da Lei 75/2013, (al.ª j), n.º 1, art.º 25.º)	União Freguesias de Louredo e Fornelos	12 876,86	
Anexo I da Lei 75/2013, (al.ª o), n.º 1, art.º 33.º)	Associação 2000	1 500,00	
Anexo I da Lei 75/2013, (al.ª o), n.º 1, art.º 33.º)	Associação Humanitária Bombeiros Voluntários de Stª Mtª Penaguião	20 000,00	
Anexo I da Lei 75/2013, (al.ª o), n.º 1, art.º 33.º)	Associação Padre Joaquim	750,00	
Anexo I da Lei 75/2013, (al.ª s o), n.º 1, art.º 33.º)	Centro Cultural e Desportivo de Alvações do Corgo	1 500,00	
Anexo I da Lei 75/2013, (al.ª o), n.º 1, art.º 33.º)	Fábrica da Igreja de Fontes	9 250,00	
Anexo I da Lei 75/2013, (al.ª o), n.º 1, art.º 33.º)	Fábrica da Igreja de Fornelos	5 000,00	
Anexo I da Lei 75/2013, (al.ª o), n.º 1, art.º 33.º)	Fábrica da Igreja de Louredo	2 300,00	
Anexo I da Lei 75/2013, (al.ª o), n.º 1, art.º 33.º)	Fábrica da Igreja de Medrões	750,00	
Anexo I da Lei 75/2013, (al.ª o), n.º 1, art.º 33.º)	Fábrica da Igreja Paroquial de Alvações do Corgo	15 000,00	
Anexo I da Lei 75/2013, (al.ª o), n.º 1, art.º 33.º)	Fábrica da Igreja Paroquial da Freguesia da Cumieira	10 000,00	
Anexo I da Lei 75/2013, (al.ª o), n.º 1, art.º 33.º)	Fábrica da Igreja de São Miguel de Lobrigos	12 041,70	
Anexo I da Lei 75/2013, (al.ª o), n.º 1, art.º 33.º)	Fábrica da Igreja de Sever	3 500,00	
Anexo I da Lei 75/2013, (al.ª o), n.º 1, art.º 33.º)	Fundação Luís Vicente	5 500,00	
Anexo I da Lei 75/2013, (al.ª o), n.º 1, art.º 33.º)	Grupo Cultural Desportivo de Sever	3 750,00	
Anexo I da Lei 75/2013, (al.ª o), n.º 1, art.º 33.º)	Grupo Cultural os Medroenses	8 200,00	
Anexo I da Lei 75/2013, (al.ª o), n.º 1, art.º 33.º)	Grupo de Jovens S. João de Lobrigos (Raios de Sol)	2 000,00	
Total:		258 535,60	

TRANSFERÊNCIAS - RECEITA



8.3.4.4. - Transferências correntes - Receita				Ano:	2015
Unidade: - Euros					
Disposições legais (1)	Entidade financiadora (2)	Transferências orçadas (3)	Transferências obtidas (4)	Obs. (5)	
Artigo 21.º da Lei n.º 2/07, de 15 de Janeiro - FEF	Direcção-Geral das Autarquias Locais	3 525 613,00	3 525 613,00		
Artigo 24.º da Lei n.º 2/07, de 15 de Janeiro - FSM	Direcção-Geral das Autarquias Locais	121 328,00	121 328,00		
Artigo 20.º da Lei n.º 2/07, de 15 de Janeiro - IRS	Direcção-Geral das Autarquias Locais	124 781,00	124 781,00		
Transferência de Competências	Ministério Educação-Gabinete de Planeamento e Gestão Financeira	345 000,00	387 128,89		
Actividades de Animação e Apoio à Família, AEC's e Refeições Escolares 1º Ciclo	Direcção-Geral dos Estabelecimentos Escolares	97 500,00	68 512,39		
Gabinete Técnico Florestal	Instituto da Conservação da Natureza e das Florestas	24 000,00	16 820,72		
Programa de Protecção de Crianças e Jovens em Risco	Instituto da Solidariedade e da Segurança Social	18 000,00	12 867,06		
Contratos Emprego Inserção (CEI-CEI+) e Estágios Profissionais	Instituto de Emprego e Formação Profissional, IP	30 000,00	50 904,34		
Recenseamento Eleitoral e Eleições	Direcção Geral da Administração Interna	-	5 421,93		
Total:		4 286 222,00	4 313 377,33		

8.3.4.5. - Transferências de capital - Receita				Ano:	2015
Unidade: - Euros					
Disposições legais (1)	Entidade financiadora (2)	Transferências orçadas (3)	Transferências obtidas (4)	Obs. (5)	
Artigo 27.º da Lei n.º 73/2013, de 3 de Setembro - FEF	Direcção-Geral das Autarquias Locais	391 735,00	391 735,00		
Norte-10-0144-FEDER-000472 - EB2+3 de Santa Marta de Penaguião	Agência para o Desenvolvimento e Coesão, IP	2 337 000,00	2 329 936,24		
Norte-08-0169-FEDER-000182 - Loja Interactiva de Turismo de S.Marta de Penaguião	Agência para o Desenvolvimento e Coesão, IP	124 000,00	141 159,48		
Norte-10-0144-FEDER-000018 - EB1 de Santa Marta de Penaguião	Agência para o Desenvolvimento e Coesão, IP	-	33 452,06		
Norte-10-0241-FEDER-000687 - Req. Zona Envolv. Est. Municipal de Santa Marta	Agência para o Desenvolvimento e Coesão, IP	197 000,00	186 449,65		
Norte-10-0241-FEDER-000686 - Parque Urbano da Vila de Santa Marta	Agência para o Desenvolvimento e Coesão, IP	175 000,00	147 461,76		
Norte-10-0241-FEDER-000685 - Zona Lazer e Parq. em S.Gonçalo/S.J. Lobrigos	Agência para o Desenvolvimento e Coesão, IP	163 000,00	181 887,16		
PRODER - Medida 3.2.1 - Conservação e valorização do Património Rural	Instituto Financeiro da Agricultura e Pescas	-	12 604,59		
Total:		3 387 735,00	3 424 685,94		

EMPRÉSTIMOS E OUTRAS DÍVIDAS A TERCEIROS



ENDIVIDAMENTO - MAPA DE EMPRESTIMOS

Ano:

2015

Unidade: - Euros

Caracterização do empréstimo	Data de Aprovação pela Assembleia Municipal	Data da contratação do empréstimo	Prazo do contrato	Anos decorridos	Visto do Tribunal de Contas		Finalidade do Empréstimo (c)		Capital		Taxa de Juro		Encargos do ano			Encargos do ano vencidos e não pagos	Divida em 1 de Janeiro de 2015	Divida em 31 de Dezembro de 2015	Obs
					N.º Registo	Data			Contratado	Utilizado	Inicial	Actual	Amortização	Juros	Total				
Curto Prazo (b)																			
Médio e Longo Prazos: (b)																			
C.G.D. - 836 991	30.06.00	18.09.00	15	15	2 918	06.09.00	Revitalização Rede Viária - Zona Norte Sul, Alarg. e Benef. E.M. de Paradelo do Monte ao limite Concelho e Construção Auditório Municipal	N	997 595,79	997 595,79	4,88	3,286	81 981,69	85,68	82 067,37		81 981,69	0,00	
C.G.D.-3952 191	24.09.04	14.10.04	15	11	2 654	13.01.05	Saneamento Paradelo, Soutelo, Azinheira, Rapada e Taboadelo; Construção do Pavilhão Gimnodesportivo e Variante a Stª Comba	N	430 000,00	430 000,00	2,65	2,650	37 944,90	933,51	38 878,41		191 724,16	153 779,26	
C.G.D - 4570 991	23.09.05	20.10.05	15	10	2 729	06.12.05	Construção da Variante a Santa Comba e do Pavilhão Gimnodesportivo	N	472 000,00	472 000,00	2,37	2,380	40 507,72	550,12	41 057,84		244 496,61	203 988,89	
C.G.D - 5849 691	18.04.08	07.05.08	15	7	664	12.06.08	Zona Oficial de Stª Mª de Penaguião (Infraestruturas e Obras Complementares), Variante de S. Miguel de Lobrigos-2.ª Fase (Construção e Obras Complementares), Arranjo Urbanístico da Zona Envolvente do Bº Social da Qtª das Canas, Rotunda Na Variante de S.Miguel / EN2 Santa Marta - Régua, Pavimentação de Estradas e Caminhos nas Zonas Rurais e Mercado Municipal (Obras de Remodelação e Requalificação	N	700 000,00	700 000,00	-	-	58 202,40	2 926,99	61 129,39		506 079,68	447 877,28 2)	
Novo Banco - 77007764	20.06.03	19.09.03	15	12	1 741	28.08.03	Reabilitação Urbana da Vila - 2.ª Fase e Construção do Arruamento de Ligação da EN-2 aos Encambalados	N	389 388,00	389 388,00	3,00	-	29 952,00	1 057,39	31 009,39		112 332,00	82 380,00	
Novo Banco- 770018632	30.06.2006	24.07.08	15	9	1 449	28.09.06	Aquisição de terrenos para a Zona Oficial de Stª Mª de Penaguião; Reabilitação, reformulação e ampliação da Escola EB1 de Stª Mª de Penaguião; Requalificação da Rede Viária Municipal; Aquisição de Imóvel para instalação da Biblioteca Municipal	N	598 426,00	538 583,00	3,13	-	41 429,46	311,34	41 740,80		279 648,85	238 219,39 3)	
CCAM	27.02.09	16.03.09	15	6	546	19.05.09	Aquisição de viaturas, Pavilhão Gimnodesportivo Municipal, Zona Oficial de Stª Mª de Penaguião (Infraestruturas e Obras Complementares) e Pavimentação de Estradas e Caminhos Municipais	N	700 000,00	700 000,00	-	-	52 890,61	4 834,81	57 725,42		537 324,21	484 433,60 4)	
CCAM	28.12.2009	18.02.2010	15	5	273	19.04.2010	Construção da Estrada de ligação de Santa Marta à Régua/Via Rodo (Aquisição de terrenos), Construção do caminho agrícola Mafomedes/Concheiro e Alargamento e rectificação do arruamento do Urval a Santa Marta (Infraestruturas e obras complementares)	N	500 000,00	370 000,00	-	-	26 640,67	5 370,06	32 010,73		312 647,19	286 006,52	
CCAM	17.09.2010	24.11.2010	15	4	1740	17.02.2011	Escola EB2+3 de Santa Marta - Execução do Projecto, Zona Lazer e Parqueamento de S. Gonçalo/S.João de Lobrigos - Projecto e Infraestruturas, Zona de Lazer e Parqueamento do Centro da Vila - Aquisição de terrenos.	N	260 000,00	260 000,00			7 717,33	2 990,97	10 708,30		101 788,83	94 071,50 6)	
A transportar:									5 047 409,79	4 857 566,79			377 266,78	19 060,87	396 327,65	0,00	2 368 023,22	1 990 756,44	



ENDIVIDAMENTO - MAPA DE EMPRESTIMOS

Ano:

2015

Unidade: - Euros

Caracterização do empréstimo	Data de Aprovação pela Assembleia Municipal	Data da contratação do empréstimo	Prazo do contrato	Anos decorridos	Visto do Tribunal de Contas		Finalidade do Empréstimo (c)	Capital		Taxa de Juro		Encargos do ano			Encargos do ano vencidos e não pagos	Divida em 1 de Janeiro de 2015	Divida em 31 de Dezembro de 2015	Obs
					N.º Registo	Data		Contratado	Utilizado	Inicial	Actual	Amortização	Juros	Total				
Transporte:								5 047 409,79	4 857 566,79			377 266,78	19 060,87	396 327,65	0,00	2 368 023,22	1 990 756,44	
IHRU	20.06.2007	28.04.08	25	4	279	21.05.08	Construção de 18 fogos na Quinta das Canas - Santa Marta de Penaguião	N	365 000,00	365 000,00	4,92	-	21 372,63	1 404,50	22 777,13	330 492,36	309 119,73	5)
C.G.D. - 841 591	22.09.00	17.01.01	25	14	4 287	22.12.00	Construção de 24 Habitações na Quinta da Corredoura - Santa Marta de Penaguião	I	533 713,75	530 654,14	5,28	1,370	23 532,26	148,20	23 680,46	265 516,68	241 984,42	1)
Total:								5 946 123,54	5 753 220,93			422 171,67	20 613,57	442 785,24	0,00	2 964 032,26	2 541 860,59	
Limite dívida total					8 164 680,00 d)													

b) A desagregar por empréstimos bancários, por obrigações, outros empréstimos e por entidade

d) Fonte: DGAL em www.portalautarquico.pt

c) Utilizar (I) - se estiver isento do limite de endividamento, indicando a legislação aplicável, e (N) no caso contrário

(1) - Art.º 61º, n.º 2, al.º a) da Lei n.º 2/2007, de 15 de Janeiro

(2) Taxa actual: Euribor a três meses, acrescida de spread de 0,57%

(3) Taxa actual: Euribor a três meses, acrescida de spread de 0,09%

(4) Taxa actual: Euribor a três meses, acrescida de spread 0,9%

(5) Taxa actual: Euribor a seis meses, acrescida de spread 0,50%

(6) Taxa actual: Euribor a seis meses, acrescida de spread 3%



8.3.6.2. - Outras dívidas a terceiros				Ano:	2015
Unidade: Euros					
Cód. Conta	Caracterização da dívida	Dívida em 1 de Janeiro	Dívida em 31 de Dezembro		
	Curto prazo				
21	Cientes, contribuintes e utentes	25 986,05 €			
21.7	Cientes e utentes c/cauções	25 986,05 €			
21.7.1	Cauções	25 986,05 €			
21.7.1.01	Cauções de empreitadas	25 986,05 €			
	Sub-Total Cientes, contribuintes e utentes	25 986,05	0,00		
22	Fornecedores	151 391,17	90 518,44		
22.1	Fornecedores, c/c	18 285,60	4 556,82		
	Alfredo Pinto & Filhos, Ld. ^a	684,74			
	BO - Associados, Projectos de Engenharia, Ld. ^a	2 767,50			
	EDP Comercial - Comercialização de Energia, SA	9 826,26			
	Galp - Petróleos de Portugal, SA	4 999,13	4 556,82		
	Goldenergy - Comercializadora de Energia, SA	7,97			
22.8	Fornecedores - Facturas em recepção e conferência	133 105,57	85 961,62		
22.8.001	Facturas em recepção e conferência (Terceiros)	133 105,57	85 961,62		
	Águas de Trás-os-Montes e Alto Douro, SA	66 723,50	45 268,23		
	Alberto Manuel Pinto Carreira	185,00			
	Alfredo Pinto & Filhos, Ld. ^a	821,18			
	Auto Viação do Tâmega, Ld. ^a	3 169,22			
	Cátia Barbosa Tão, Unipessoal, Ld. ^a	965,00			
	Cenários D'Ouro-Operador Turístico do Douro e Trás-os-Montes, Ld. ^a	3 000,00			
	C&R - Ribas Pacheco, SROC	4 920,00			
	CTT - Correios de Portugal, SA	639,95	222,08		
	Ecoambiente-Consultores de Engenharia, Gestão e Prestação de Serviços, SA	276,74			
	Eduardo Pinto da Silva & Associados, Sociedade de Advogados, RL	2 760,00			
	EDP Comercial - Comercialização de Energia, SA	18 954,51	34 966,37		
	Farprotec- Com.de Uni. E Equip. de Protecção Individual, Ld. ^a	1 357,31			
	Goldenergy - Comercializadora de Energia, SA	13 243,43	5 313,06		
	Inutilizado	33,85			
	Letras Dinâmicas, Ld. ^a	221,40			
	Manuel Cardoso Simões	1 129,14			
	Maria do Céu Fernandes Pires Teixeira	27,00			
	Mind, SA	369,00			
	Notícias de Vila Real	215,25			
	Panda Security Portugal	5 047,31			
	Presselivre-Imprensa Livre, SA	175,28			
	Radio Douro FM		191,88		
	Resinorte - Valorização e Tratamento de Resíduos Sólidos, SA	8 320,50			
	Rodonorte - Transportes Portugueses, SA	180,00			
	Suma (Matosinhos)	203,79			
	Voipunify Telecom, Ld. ^a	167,21			
	Sub-Total Fornecedores c/c	151 391,17	90 518,44		
24	Estado e outros entes públicos	0,00	5 648,50		
24.5	Contribuições para a Segurança Social	0,00	5 648,50		
24.5.3	Segurança Social CRSS	0,00	5 648,50		
24.5.3.1	IGFSS - Descontos do Pessoal	0,00	5 648,50		
	Sub-Total Estado e outros entes públicos	0,00	5 648,50		
	A transportar:		96 166,94		



8.3.6.2. - Outras dívidas a terceiros				Ano:	2015
Unidade: Euros					
Cód. Conta	Caracterização da dívida	Dívida em 1 de Janeiro	Dívida em 31 de Dezembro		
	Transporte:		96 166,94		
26	Outros devedores e credores	487 334,45	456 233,72		
26.1.	Fornecedores de imobilizado	156 615,65	0,00		
26.1.1	Fornecedores de imobilizado, c/c	156 615,65	0,00		
	ACA - Alberto Couto Alves, SA	156 615,65			
26.8	Devedores e credores diversos	330 718,80	456 233,72		
26.8.1	Devedores diversos	330 389,39	283 191,39		
26.8.1.1	Fundo de Apoio Municipal - exigível a 12 meses		47 198,00		
26.8.1.1.6	Fundo de Apoio Municipal - exigível a 12 meses		47 198,00		
26.8.1.2	Fundo de Apoio Municipal - 2015 a 2021	330 389,39	235 993,39		
26.8.1.2.6	Fundo de Apoio Municipal - 2015 a 2021	330 389,39	235 993,39		
26.8.4	Credores de transferências das autarquias locais		0,39		
26.8.4.6	Fundos e serviços autónomos		0,39		
26.8.5	Credores pela cobrança de taxas	79,41	41,88		
26.8.5.1.4	Serviços de Estrangeiros e Fronteiras	79,41	41,88		
26.8.9	Credores diversos - Outros	250,00	173 000,06		
26.8.9.5	Depósitos de garantia		173 000,06		
26.8.9.5.3	Cauções - Fornecedores de imobilizado		173 000,06		
	Aca - Alberto Couto Alves, S.A.		142 993,96		
	Alfa Ténis - Campos de Ténis, Ld. ^a		760,68		
	Américo José Conceição Carlos		5 067,50		
	Balsa & Nogueira, Ld. ^a		3 740,15		
	Francisco Pereira Marinho & Irmãos, S.A.		7 230,63		
	HabiPenaguião - Construções, Ld. ^a		3 648,59		
	Higino Pinheiro & Irmão, S.A.		3 616,29		
	Linhas Traçadas Unipessoal, Ld. ^a		501,19		
	Projectacon - Engenharias, Ld. ^a		465,63		
	Redeteca-Construção de Instalações e Redes de Gás, S.A.		633,23		
	Teixeira & Nogueira, Ld. ^a		4 342,21		
26.8.9.9	Outros credores diversos	250,00	0,00		
	Centro Cultural e Desportivo de Fiolhais	250,00			
	Sub-Total Outros devedores e credores	487 334,45	456 233,72		
	Total	664 711,67	552 400,66		

OUTROS DOCUMENTOS



SÍNTESE DAS RECONCILIAÇÕES BANCÁRIAS

ANEXO IV

Designação da entidade

Município de Santa Marta de Penaguião

Instituição bancária		Saldo em 31/12/2015	Saldo contabilístico	Observações
Banco	N.º de conta	(a)	(b)	(c)
Banco Millennium / BCP	0354.800000.1014	38 742,02	38 742,02	
Crédito Agrícola - CCAM Douro, Corgo e Tâmega, SA	4 013 832 8176	11 100,33	8 878,21	(1)
Caixa Geral de Depósitos	072 000 0067.130	179 601,57	67 579,38	(1)
Caixa Geral de Depósitos	0725 000 9664.430	0,00	0,00	
Caixa Geral de Depósitos	0720 001 1393.930	173 000,06	173 000,06	
Novo Banco,SA	6170 8526 0005	45 031,14	45 031,14	
TOTAL			333 230,81	

O Dirigente responsável pela Área Administrativa e ou Financeira,

Assinatura

O Membro do executivo responsável pela área/pelouro financeiro,

Assinatura

Na coluna a) indicar o valor do saldo constante do extrato bancário à data de 31/12/n

Na coluna b) a importância constante do Resumo Diário de Tesouraria.

Na coluna c) indicar para cada conta, consoante a situação, um dos seguintes códigos

(1) Reconciliação efectuada e justificadas as divergências

(2) Reconciliação efectuada mas não justificadas as divergências de

(3) Reconciliação não efectuada



Lista dos cheques em trânsito e outros movimentos			Anexo IV
			2015
Banco: -	Crédito Agrícola - CCAM Douro, Corgo e Tâmega, CRL	N.º da Conta: 40138328176	

Saldo do Extracto ou Certidão Bancária em 31/12/2015:				11 100,33
Movimento a abater:				
			Transporte:	2 222,12
Cheque n.º 643116959	de 31/12/2014	122,12		
Cheque n.º 332936	de 21/12/2015	100,00		
Cheque n.º 332937	de 21/12/2015	100,00		
Cheque n.º 332938	de 21/12/2015	100,00		
Cheque n.º 332939	de 21/12/2015	100,00		
Cheque n.º 332941	de 21/12/2015	100,00		
Cheque n.º 332942	de 21/12/2015	100,00		
Cheque n.º 332943	de 21/12/2015	100,00		
Cheque n.º 332944	de 21/12/2015	100,00		
Cheque n.º 332945	de 21/12/2015	100,00		
Cheque n.º 332946	de 21/12/2015	100,00		
Cheque n.º 332947	de 21/12/2015	100,00		
Cheque n.º 332949	de 21/12/2015	100,00		
Cheque n.º 332950	de 21/12/2015	100,00		
Cheque n.º 332951	de 21/12/2015	100,00		
Cheque n.º 332952	de 21/12/2015	100,00		
Cheque n.º 332953	de 21/12/2015	100,00		
Cheque n.º 332954	de 21/12/2015	100,00		
Cheque n.º 332956	de 21/12/2015	100,00		
Cheque n.º 332957	de 21/12/2015	100,00		
Cheque n.º 332958	de 21/12/2015	100,00		
Cheque n.º 332960	de 21/12/2015	100,00		
A transportar:		2 222,12	Saldo contabilístico	8 878,21

(*) Falta de provisão; Condições de conta: Não reconhecimento de conta

Em 31 de Dezembro de 2015

O Responsável pelos Serviços,

(Selo branco)



Lista dos cheques em trânsito e outros movimentos					Anexo IV
					2015
Banco: -	Caixa Geral de Depósitos				N.º da Conta: 072 000 0067.130

Saldo do Extracto ou Certidão Bancária em 31/12/2015:										179 601,57
Movimento a abater:			Transporte:		2 293,52	Transporte:			20 982,16	
Cheque n.º 3717739	de 31/03/2014	500,00	Cheque n.º 429212	de 30/12/2015	76,66	TS	TB-3822	de 30/12/2015	230,26	
Cheque n.º 556132	de 07/12/2015	50,00	Cheque n.º 429213	de 30/12/2015	72,52	TS	TB-3821	de 30/12/2015	122,45	
Cheque n.º 556133	de 07/12/2015	50,00	Cheque n.º 429214	de 30/12/2015	123,55	TS	TB-3820	de 30/12/2015	127,66	
Cheque n.º 685511	de 14/12/2015	30,00	Cheque n.º 429215	de 30/12/2015	51,18	TS	TB-3819	de 30/12/2015	11,25	
Cheque n.º 685512	de 30/12/2015	36,99	Cheque n.º 429216	de 30/12/2015	121,76	TS	TB-3818	de 30/12/2015	1 645,74	
Cheque n.º 685513	de 30/12/2015	75,73	Cheque n.º 249217	de 30/12/2015	133,39	TS	TB-3817	de 30/12/2015	318,75	
Cheque n.º 685514	de 30/12/2015	28,64	Cheque n.º 249218	de 30/12/2015	31,90	TS	TB-3816	de 30/12/2015	173,00	
Cheque n.º 685515	de 30/12/2015	17,37	Cheque n.º 429219	de 30/12/2015	117,00	TS	TB-3815	de 30/12/2015	332,22	
Cheque n.º 429224	de 30/12/2015	34,98	Cheque n.º 429220	de 30/12/2015	131,22	TS	TB-3814	de 30/12/2015	42,31	
Cheque n.º 685517	de 30/12/2015	25,32	Cheque n.º 429221	de 30/12/2015	99,73	TS	TB-3813	de 30/12/2015	1 734,30	
Cheque n.º 429182	de 30/12/2015	111,42	Cheque n.º 429222	de 30/12/2015	18,82	TS	TB-3812	de 30/12/2015	25,22	
Cheque n.º 429183	de 30/12/2015	81,50	Cheque n.º 685518	de 30/12/2015	37,68	TS	TB-3811	de 30/12/2015	1 851,15	
Cheque n.º 429184	de 30/12/2015	34,55	Cheque n.º 556142	de 30/12/2015	3 006,66	TS	TB-3844	de 30/12/2015	49,20	
Cheque n.º 429185	de 30/12/2015	41,02	Cheque n.º 556142	de 30/12/2015	4 447,49	TS	TB-3845	de 30/12/2015	351,47	
Cheque n.º 429186	de 30/12/2015	25,30	Cheque n.º 556142	de 30/12/2015	247,74	TS	TB-3846	de 30/12/2015	42,81	
Cheque n.º 429187	de 30/12/2015	69,90	Cheque n.º 556142	de 30/12/2015	600,00	TS	TB-3848	de 30/12/2015	21,00	
Cheque n.º 429188	de 30/12/2015	55,57	Cheque n.º 556142	de 30/12/2015	378,40	TS	TB-3849	de 30/12/2015	467,15	
Cheque n.º 429189	de 30/12/2015	75,45	Cheque n.º 556142	de 30/12/2015	413,88	TS	TB-3850	de 30/12/2015	738,00	
Cheque n.º 429190	de 30/12/2015	71,67	Cheque n.º 556142	de 30/12/2015	470,00	TS	TB-3851	de 30/12/2015	48,00	
Cheque n.º 429191	de 30/12/2015	51,37	Cheque n.º 429225	de 30/12/2015	61,06	TS	TB-3853	de 30/12/2015	61,50	
Cheque n.º 429192	de 30/12/2015	71,10	Cheque n.º 429240	de 30/12/2015	25,02	TS		de 30/12/2015	4 373,38	
Cheque n.º 429193	de 30/12/2015	13,09	Cheque n.º 429239	de 30/12/2015	26,38	TS		de 30/12/2015	23 599,00	
Cheque n.º 429194	de 30/12/2015	19,36	Cheque n.º 429238	de 30/12/2015	71,98	TS	TB-3852	de 31/12/2015	8 282,07	
Cheque n.º 429223	de 30/12/2015	61,91	Cheque n.º 429237	de 30/12/2015	50,94	TS	TB-3854	de 31/12/2015	55,35	
Cheque n.º 429196	de 30/12/2015	24,29	Cheque n.º 429236	de 30/12/2015	21,95	TS	TB-3855	de 31/12/2015	100,39	
Cheque n.º 429197	de 30/12/2015	29,93	Cheque n.º 429235	de 30/12/2015	46,97	TS	TB-3856	de 31/12/2015	166,04	
Cheque n.º 429198	de 30/12/2015	69,35	Cheque n.º 429234	de 30/12/2015	14,77	TS	TB-3847	de 31/12/2015	3 124,63	69 076,46
Cheque n.º 429199	de 30/12/2015	48,53	Cheque n.º 429233	de 30/12/2015	4,68	Outros movimentos a abater: Contabilizados na gerência seguinte: Guia de recebimento n.º 284/2016 A acrescentar: - Rejeição Ficheiros SEPA - Regularização na gerência seguinte: (*)				43 042,17
Cheque n.º 429200	de 30/12/2015	60,19	Cheque n.º 429232	de 30/12/2015	23,56					
Cheque n.º 429201	de 30/12/2015	17,16	Cheque n.º 429231	de 30/12/2015	20,56					
Cheque n.º 429202	de 30/12/2015	40,31	Cheque n.º 429230	de 30/12/2015	11,13					
Cheque n.º 429203	de 30/12/2015	51,90	Cheque n.º 429229	de 30/12/2015	90,38					
Cheque n.º 429204	de 30/12/2015	62,37	Cheque n.º 429228	de 30/12/2015	33,93					
Cheque n.º 429205	de 30/12/2015	37,74	Cheque n.º 429227	de 30/12/2015	7,30					
Cheque n.º 429206	de 30/12/2015	26,74	Cheque n.º 429226	de 30/12/2015	1 137,63					
Cheque n.º 429207	de 30/12/2015	50,44	Caixa e-banking:							
Cheque n.º 429208	de 30/12/2015	20,02	TS	TB-3826	de 30/12/2015	648,10				
Cheque n.º 429209	de 30/12/2015	38,09	TS	TB-3825	de 30/12/2015	4 520,50				
Cheque n.º 429210	de 30/12/2015	38,04	TS	TB-3824	de 30/12/2015	92,22				
Cheque n.º 429211	de 30/12/2015	46,18	TS	TB-3823	de 30/12/2015	1 200,00				
A transportar:		2 293,52	A transportar:		20 982,16	Saldo contabilístico				67 579,38

(*) Falta de provisão; Condições de conta; Não reconhecimento de conta; Recusado pelo devedor

Em 31 de Dezembro de 2015

O Responsável pelos Serviços,

(Selo branco)



			MAPA DE FUNDOS DE MANEIO						ANEXO V	
Designação da entidade			Câmara Municipal de Santa Marta de Penaguião							
Gerência			De 1 de Janeiro a 31 de Dezembro de 2015							
Titular do Fundo de Maneio			Inocência Maria Monteiro Teixeira Guedes							
Dotação orçamental			Classif.Orgânica: - 02; Classif.Económica: - 02.02.11 - 2.030,00€							
Valor Mensal do Fundo			150,00 €							
Data de constituição			2015.01.09							
Ordem de pagamento			Ordem de pagamento			Ordem de pagamento				
N.º	Data	Valor	N.º	Data	Valor	N.º	Data	Valor		
120	30/01/2015	28,80		Transporte:	186,10		Transporte:	186,10		
684	30/04/2015	36,00								
685	30/04/2015	56,00								
686	30/04/2015	65,30								

O Dirigente responsável pela área Administrativa e/ou Financeira,

O Membro do Executivo responsável pela área/pelouro financeiro,



	MAPA DE FUNDOS DE MANEIO						ANEXO V	
Designação da entidade			Câmara Municipal de Santa Marta de Penaguião					
Gerência			De 1 de Janeiro a 31 de Dezembro de 2015					
Titular do Fundo de Maneio			Inocência Maria Monteiro Teixeira Guedes					
Dotação orçamental			Classif.Orgânica: - 02; Classif.Económica: - 02.02.25 - 1.193.550,00€					
Valor Mensal do Fundo			600,00 €					
Data de constituição/Alteração			2015.01.09					
Ordem de pagamento			Ordem de pagamento			Ordem de pagamento		
N.º	Data	Valor	N.º	Data	Valor	N.º	Data	Valor
118	30/01/2015	23,00		Transporte:	1 697,55		Transporte:	4 137,52
119	30/01/2015	100,30	1 114	30/06/2015	147,20			
281	27/02/2015	23,00	1 115	30/06/2015	45,00			
283	27/02/2015	100,00	1 116	30/06/2015	105,00			
287	27/02/2015	252,10	1 117	30/06/2015	119,40			
288	27/02/2015	56,00	1 118	30/06/2015	28,00			
448	30/03/2015	171,00	1 378	31/07/2015	153,75			
449	30/03/2015	102,90	1 380	31/07/2015	119,00			
450	30/03/2015	74,00	1 381	31/07/2015	180,00			
452	31/03/2015	84,00	1 382	31/07/2015	59,10			
453	31/03/2015	63,00	1 568	31/08/2015	149,55			
454	31/03/2015	46,50	1 736	30/09/2015	101,90			
455	31/03/2015	6,00	1 737	30/09/2015	226,45			
456	31/03/2015	33,00	1 738	30/09/2015	65,70			
681	30/04/2015	69,00	1 992	30/10/2015	190,60			
682	30/04/2015	68,50	1 993	30/10/2015	55,20			
683	30/04/2015	15,00	1 994	30/10/2015	16,00			
892	29/05/2015	139,50	1 995	30/10/2015	88,00			
893	29/05/2015	110,00	1 996	30/10/2015	88,52			
894	29/05/2015	26,00	2 279	30/11/2015	164,85			
895	29/05/2015	35,00	2 281	30/11/2015	103,05			
1 113	30/06/2015	99,75	2 595	28/12/2015	233,70			
A transportar:		1 697,55	A transportar:		4 137,52	Total:		4 137,52

O Dirigente responsável pela área Administrativa e/ou Financeira,

O Membro do Executivo responsável pela área/pelouro financeiro,



	RELAÇÃO DOS FUNCIONÁRIOS QUE NA GERÊNCIA RECEBERAM PARTICIPAÇÃO EMOLUMENTAR E / OU CUSTAS DE EXECUÇÕES FISCAIS	ANEXO VI
Designação da entidade	Câmara Municipal de Santa Marta de Penaguião	

Gerência	1 de Janeiro a 31 de Dezembro de 2015
----------	---------------------------------------

Nome	Categoria	Diuturnidades na categoria em 31/10/89	Remuneração Base Auferida	Emolumentos	Custas Fiscais	Subtotal	Total
			(1)	(2)	(3)	(4)=(2)+(3)	(5)=(1)+(4)
Maria de Lurdes Araújo Ribeiro Moreira	Coordenadora técnica	-	16 125,69		2 716,90	2 716,90	18 842,59
Cristina Maria Cardoso Almeida Mendes	Assistente técnica	-	10 669,16		1 803,07	1 803,07	12 472,23

O Dirigente responsável pela área Administrativa e/ou Financeira,

Assinatura

O Membro do executivo responsável pela área/pelouro financeiro,

Assinatura



	RELAÇÃO NOMINAL DOS RESPONSÁVEIS				ANEXO VIII
Designação da entidade	Câmara Municipal de Santa Marta de Penaguião				
Gerência	1 de Janeiro a 31 de Dezembro de 2015				
Nome	Situação na entidade	Remuneração líquida auferida	Período de responsabilidade	Morada	
Luís Reguengo Machado (a)	Presidente da Câmara	23 336,97	01/01/2015 a 31/12/2015	Lugar de Fontelo - Medrões 5030-477 Santa Marta de Penaguião	
Sílvia Fonseca Silva Guedes	Vereadora em regime de tempo inteiro	19 816,65	01/01/2015 a 31/12/2015	Travessa das Canas - Urb. Quinta das Canas, n.º 19 5030-453 Santa Marta de Penaguião	
José Manuel Moreira Lopes	Vereador em regime de tempo inteiro	18 580,65	01/01/2015 a 31/12/2015	Rua do Viso, n.º 223 5030-434 Lobrigos S. João Baptista SMP	
Luís Manuel Mota Bastos (a)	Vereador	-	01/01/2015 a 03/08/2015	Rua Emílio Biel, n.º 12 5000-050 Vila Real	
Sandra Maria Morais Guedes Gonçalves	Vereadora	-	04/08/2015 a 31/12/2015	Rua S. João Batista, n.º 2356 5030-431 S. João Baptista SMP	
Aníbal Pinto Prior (b)	Vereador	-	01/01/2015 a 28/09/2015	Rua da Portaria, n.º 45 - Santa Comba 5030-059 Santa Marta de Penaguião	
Maria Arlete Canário Taveira da Costa Gouveia (c)	Vereadora	-	06/10/2015 a 31/12/2015	Av.ª Rainha Santa Isabel, Lote 14 B - 1.º Dt.º 5000-434 Vila Real	

(a) Renunciou ao mandato

(b) Suspensão do mandato pelo período de 300 dias

(c) A exercer funções em substituição de Aníbal Pinto Prior

Nota: As remunerações indicadas correspondem ao valor líquido recebido no período respectivo de responsabilidade

O Dirigente responsável pela área Administrativa e/ou Financeira,



MAPA SÍNTESE DOS BENS INVENTARIADOS

Ano:

2015

Identificação dos Bens				PATRIMÔNIO INICIAL		ACRÉSCIMOS PATRIMONIAIS				DIMINUIÇÕES PATRIMONIAIS				PATRIMÔNIO FINAL		VARIAÇÃO PATRIMONIAL		
Cl.	Tipo	Bem	Descrição	Bruto	Líquido	Aquisições	Reavaliações e outras alterações	Grandes Reparações ou Beneficiações	TOTAL	Abates	Desvalorizações	Amortizações			Bruto	Líquido	Bruta	Líquida
												Do exercício	Acumuladas	TOTAL				
(1)			(2)	(3)	(4)	(5)	(6)	(7)	(8=5+6+7)	(9)	(10)	(11)	(12)	(13=9+10+11)	(14=3+6+10)	(15=14-12)	(16=14-13)	(17=15-14)
999	01	01	IMOBILIZADO DE CAPITAL , PARTES DE CAPITAL , AGUAS DE TRÁS OS MONTES E ALTO DOURO, SA	113 606,61	1,61	0,00	0,00	0,00	0,00	0,00	0,00	0,00	113 605,00	0,00	113 606,61	1,61	0,00	0,00
999	01	02	IMOBILIZADO DE CAPITAL , PARTES DE CAPITAL , MUNICIPIA, SA	4 985,01	4 985,01	0,00	0,00	0,00	0,00	0,00	0,00	0,00	0,00	0,00	4 985,01	4 985,01	0,00	0,00
999	01	03	IMOBILIZADO DE CAPITAL , PARTES DE CAPITAL , FUNDAÇÃO MUSEU DO DOURO	11 446,00	11 446,00	0,00	0,00	0,00	0,00	0,00	0,00	0,00	0,00	0,00	11 446,00	11 446,00	0,00	0,00
999	01	04	IMOBILIZADO DE CAPITAL , PARTES DE CAPITAL , FAM	330 389,39	330 389,39	0,00	0,00	0,00	0,00	0,00	0,00	0,00	0,00	0,00	330 389,39	330 389,39	0,00	0,00
301	06	01	IMOVEIS URBANOS COM FINALIDADE OPERATIVA (DOMINIO PRIVADO) , TERRENOS INCLUIDOS EM PLANOS DE URB. COM CAPACIDADE CONSTRU. , EM AGLOMERADOS URBANOS	1 502 848,55	1 502 848,55	0,00	0,00	0,00	0,00	0,00	62 838,64	0,00	0,00	62 838,64	1 440 009,91	1 440 009,91	-62 838,64	-62 838,64
301	06	02	IMOVEIS URBANOS COM FINALIDADE OPERATIVA (DOMINIO PRIVADO) , TERRENOS INCLUIDOS EM PLANOS DE URB. COM CAPACIDADE CONSTRU. , EM ZONA DIFERENCIADA DE AGLOMERADO URBANO	189 558,17	189 558,17	0,00	0,00	0,00	0,00	0,00	0,00	0,00	0,00	0,00	189 558,17	189 558,17	0,00	0,00
301	06	99	IMOVEIS URBANOS COM FINALIDADE OPERATIVA (DOMINIO PRIVADO) , TERRENOS INCLUIDOS EM PLANOS DE URB. COM CAPACIDADE CONSTRU. , OUTROS TERRENOS	78 505,50	78 505,50	0,00	0,00	0,00	0,00	0,00	0,00	0,00	0,00	0,00	78 505,50	78 505,50	0,00	0,00
301	07	02	IMOVEIS URBANOS COM FINALIDADE OPERATIVA (DOMINIO PRIVADO) , TERRENOS SITUADOS DENTRO DO PERIMETRO URBANO , ZONA VERDE OU DE LAZER	12 386,06	12 386,06	0,00	0,00	0,00	0,00	0,00	0,00	0,00	0,00	0,00	12 386,06	12 386,06	0,00	0,00
301	07	04	IMOVEIS URBANOS COM FINALIDADE OPERATIVA (DOMINIO PRIVADO) , TERRENOS SITUADOS DENTRO DO PERIMETRO URBANO , DESTINADOS A EQUIPAMENTO PUBLICO	561 416,41	561 416,41	0,00	0,00	0,00	0,00	0,00	0,00	0,00	0,00	0,00	561 416,41	561 416,41	0,00	0,00
301	07	99	IMOVEIS URBANOS COM FINALIDADE OPERATIVA (DOMINIO PRIVADO) , TERRENOS SITUADOS DENTRO DO PERIMETRO URBANO , OUTROS TERRENOS	109 282,00	109 282,00	0,00	0,00	0,00	0,00	0,00	0,00	0,00	0,00	0,00	109 282,00	109 282,00	0,00	0,00
302	01	99	IMOVEIS RUSTICOS (DOMINIO PRIVADO) , TERRENOS NÃO INCLUIDOS EM PLANO DE URBANIZAÇÃO , SOLO PARA OUTROS FINS	38 066,19	38 066,19	0,00	0,00	0,00	0,00	0,00	0,00	0,00	0,00	0,00	38 066,19	38 066,19	0,00	0,00
301	01	02	IMOVEIS URBANOS COM FINALIDADE OPERATIVA (DOMINIO PRIVADO) , HABITAÇÕES , HABITAÇÕES SOCIAIS	1 350 819,58	1 114 086,58	0,00	0,00	0,00	0,00	0,00	0,00	17 809,65	254 542,65	17 809,65	1 350 819,58	1 096 276,93	0,00	-17 809,65
301	05	99	IMOVEIS URBANOS COM FINALIDADE OPERATIVA (DOMINIO PRIVADO) , INFRA-ESTRUTURAS , OUTRAS INFRA-ESTRUTURAS	905 475,09	737 343,66	0,00	0,00	0,00	0,00	0,00	0,00	45 064,52	213 195,95	45 064,52	905 475,09	692 279,14	0,00	-45 064,52
106	06	25	EQUIPAMENTO E MATERIAL RECREATIVO, DESPORTIVO,EDUCACAO,CULTU , OBRAS DE ARTE, MÓVEIS ANTGOS, COLECÇÕES E ANTIGUIDADES, QUADROS	299,27	0,00	0,00	0,00	0,00	0,00	0,00	0,00	0,00	299,27	0,00	299,27	0,00	0,00	0,00
107	02	16	EQUIPAMENTO DE CONFORTO, HEGIENE E DE UTILIZACAO COMUM , ARTIGOS E UTENSILIOS DE DECORAÇÃO E CONFORTO , REPOSTEIROS, TOLDOS, ESTORES,CORTINAS E CORTINADOS	2 420,08	0,00	5 036,72	0,00	0,00	5 036,72	0,00	0,00	903,19	3 323,27	903,19	7 456,80	4 133,53	5 036,72	4 133,53
301	02	99	IMOVEIS URBANOS COM FINALIDADE OPERATIVA (DOMINIO PRIVADO) , EDIFICAÇÕES PARA SERVIÇOS , OUTROS EDIFICIOS PARA O SECTOR DOS SERVIÇOS	2 117 747,70	1 770 370,17	0,00	0,00	51 850,58	51 850,58	0,00	0,00	33 408,51	380 786,04	33 408,51	2 169 598,28	1 788 812,24	51 850,58	18 442,07
301	02	99	IMOVEIS URBANOS COM FINALIDADE OPERATIVA (DOMINIO PRIVADO) , EDIFICAÇÕES PARA SERVIÇOS , OUTROS EDIFICIOS PARA O SECTOR DOS SERVIÇOS	2 148 121,94	1 824 647,39	0,00	0,00	25 997,64	25 997,64	0,00	0,00	72 480,25	395 954,80	72 480,25	2 174 119,58	1 778 164,78	25 997,64	-46 482,61
301	04	02	IMOVEIS URBANOS COM FINALIDADE OPERATIVA (DOMINIO PRIVADO) , CONSTRUÇÕES DIVERSAS , COMPLEXOS DESPORTIVOS	1 304 937,40	1 033 466,17	0,00	0,00	42 346,91	42 346,91	0,00	0,00	64 689,74	336 160,97	64 689,74	1 347 284,31	1 011 123,34	42 346,91	-22 342,83
301	02	99	IMOVEIS URBANOS COM FINALIDADE OPERATIVA (DOMINIO PRIVADO) , EDIFICAÇÕES PARA SERVIÇOS , OUTROS EDIFICIOS PARA O SECTOR DOS SERVIÇOS	0,00	0,00	0,00	0,00	0,00	0,00	0,00	0,00	0,00	0,00	0,00	0,00	0,00	0,00	0,00
301	02	04	IMOVEIS URBANOS COM FINALIDADE OPERATIVA (DOMINIO PRIVADO) , EDIFICAÇÕES PARA SERVIÇOS , INSTALAÇÃO DE SERVIÇOS DE NATUREZA ESCOLAR	3 234 123,73	2 751 691,20	2 939 894,76	0,00	8 162,00	2 948 056,76	0,00	0,00	46 482,68	528 915,21	46 482,68	6 182 180,49	5 653 265,28	2 948 056,76	2 901 574,08
301	01	99	IMOVEIS URBANOS COM FINALIDADE OPERATIVA (DOMINIO PRIVADO) , HABITAÇÕES , OUTRAS	0,00	0,00	10 625,02	0,00	0,00	10 625,02	0,00	0,00	44,27	44,27	44,27	10 625,02	10 580,75	10 625,02	10 580,75
301	02	02	IMOVEIS URBANOS COM FINALIDADE OPERATIVA (DOMINIO PRIVADO) , EDIFICAÇÕES PARA SERVIÇOS , INSTALAÇÃO DE SERVIÇOS DE NATUREZA CULTURAL	1 041 908,36	872 430,28	0,00	0,00	6 137,70	6 137,70	0,00	0,00	18 761,93	188 240,01	18 761,93	1 048 046,06	859 806,05	6 137,70	-12 624,23
301	02	99	IMOVEIS URBANOS COM FINALIDADE OPERATIVA (DOMINIO PRIVADO) , EDIFICAÇÕES PARA SERVIÇOS , OUTROS EDIFICIOS PARA O SECTOR DOS SERVIÇOS	0,00	0,00	0,00	0,00	0,00	0,00	0,00	0,00	0,00	0,00	0,00	0,00	0,00	0,00	0,00



MAPA SÍNTESE DOS BENS INVENTARIADOS

Ano:

2015

Identificação dos Bens				PATRIMÔNIO INICIAL		ACRÉSCIMOS PATRIMONIAIS				DIMINUIÇÕES PATRIMONIAIS				PATRIMÔNIO FINAL		VARIAÇÃO PATRIMONIAL		
Cl.	Tipo	Bem	Descrição	Bruto	Líquido	Aquisições	Reavaliações e outras alterações	Grandes Reparações ou Beneficiações	TOTAL	Abates	Desvalorizações	Amortizações			Bruto	Líquido	Bruta	Líquida
												Do exercício	Acumuladas	TOTAL				
(1)			(2)	(3)	(4)	(5)	(6)	(7)	(8=5+6+7)	(9)	(10)	(11)	(12)	(13=9+10+11)	(14=3+6+10)	(15=14-12)	(16=14-13)	(17=15-4)
301	05	01	IMOVEIS URBANOS COM FINALIDADE OPERATIVA (DOMINIO PRIVADO) , INFRA-ESTRUTURAS , RODOVIARIAS	21 845,20	14 070,84	0,00	0,00	0,00	0,00	0,00	0,00	811,93	8 586,29	811,93	21 845,20	13 258,91	0,00	-811,93
301	05	99	IMOVEIS URBANOS COM FINALIDADE OPERATIVA (DOMINIO PRIVADO) , INFRA-ESTRUTURAS , OUTRAS INFRA-ESTRUTURAS	15 203,58	12 077,42	0,00	0,00	0,00	0,00	0,00	0,00	766,81	3 892,97	766,81	15 203,58	11 310,61	0,00	-766,81
107	03	99	DISPOSITIVOS DE ILUMINAÇÃO(INCLUIDISP.DE ILUM) , OUTRO EQUIPAMENTO E DISPOSITIVO DE ILUMINAÇÃO	0,00	0,00	0,00	0,00	162 756,24	162 756,24	0,00	0,00	0,00	0,00	0,00	162 756,24	162 756,24	162 756,24	162 756,24
106	01	04	EQUIPAMENTO E MATERIAL RECREATIVO, DESPORTIVO,EDUCACAO,CULTU , EQUIPAMENTO RECREATIVO, EDUCAÇÃO FÍSICA E DESPORTO,MOBILIAR , BALIZAS	2 685,35	0,00	0,00	0,00	0,00	0,00	0,00	0,00	0,00	2 685,35	0,00	2 685,35	0,00	0,00	0,00
106	01	05	EQUIPAMENTO E MATERIAL RECREATIVO, DESPORTIVO,EDUCACAO,CULTU , EQUIPAMENTO RECREATIVO, EDUCAÇÃO FÍSICA E DESPORTO,MOBILIAR , BANCOS	499,80	0,00	0,00	0,00	0,00	0,00	0,00	0,00	0,00	499,80	0,00	499,80	0,00	0,00	0,00
106	01	99	EQUIPAMENTO RECREATIVO, EDUCAÇÃO FÍSICA E DESPORTO,MOBILIAR , OUTRO EQUIPAMENTO ESPECÍFICO	447,24	0,00	0,00	0,00	0,00	0,00	0,00	0,00	0,00	447,24	0,00	447,24	0,00	0,00	0,00
106	06	25	EQUIPAMENTO E MATERIAL RECREATIVO, DESPORTIVO,EDUCACAO,CULTU , OBRAS DE ARTE, MÓVEIS ANT.GOS, COLECÇÕES E ANTIGUIDADES , QUADROS	1 250,00	1 250,00	0,00	0,00	0,00	0,00	0,00	0,00	0,00	0,00	0,00	1 250,00	1 250,00	0,00	0,00
301	04	02	IMOVEIS URBANOS COM FINALIDADE OPERATIVA (DOMINIO PRIVADO) , CONSTRUÇÕES DIVERSAS , COMPLEXOS DESPORTIVOS	947 021,65	720 827,55	0,00	0,00	16 126,59	16 126,59	0,00	0,00	21 334,43	247 528,53	21 334,43	963 148,24	715 619,71	16 126,59	-5 207,84
117	01	08	ABASTECIMENTO PUBLICO E AGUAS RESIDUAIS , ABASTECIMENTO PUBLICO E AGUAS RESIDUAIS , MEDIDORES DE CAUDAL	3 863,60	0,00	0,00	0,00	0,00	0,00	0,00	0,00	0,00	3 863,60	0,00	3 863,60	0,00	0,00	0,00
117	01	99	ABASTECIMENTO PUBLICO E AGUAS RESIDUAIS , ABASTECIMENTO PUBLICO E AGUAS RESIDUAIS , OUTRO EQUIPAMENTO DE USO ESPECÍFICO	5 000,00	1 851,52	0,00	0,00	0,00	0,00	0,00	0,00	617,17	3 765,65	617,17	5 000,00	1 234,35	0,00	-617,17
401	04	99	IMOVEIS URBANOS COM FINALIDADE OPERATIVA (DOMINIO PUBLICO) , CONSTRUÇÕES DIVERSAS , OUTRAS CONSTRUÇÕES	0,00	0,00	0,00	0,00	0,00	0,00	0,00	0,00	0,00	0,00	0,00	0,00	0,00	0,00	0,00
111	03	03	EQUIPAMENTO DE OFICINA, FERRAMENTAS E UTENSÍLIOS , FERRAMENTAS MEDIDA(CALIBRADORES/VERIF. , FERR./ESP. , PRECIS.) , CALIBRADORES	73,81	0,00	0,00	0,00	0,00	0,00	0,00	0,00	0,00	73,81	0,00	73,81	0,00	0,00	0,00
112	03	03	EQUIPAMENTO SINALIZAÇÃO, ALARME, INCENDIOS E SEGURANCA , SISTEMAS DE SINALIZAÇÃO DE ALARME , DISPOSITIVOS DE SINALIZAÇÃO	235 931,78	4 333,34	3 875,43	0,00	0,00	3 875,43	0,00	0,00	2 420,95	234 019,39	2 420,95	239 807,21	5 787,82	3 875,43	1 454,48
301	04	05	IMOVEIS URBANOS COM FINALIDADE OPERATIVA (DOMINIO PRIVADO) , CONSTRUÇÕES DIVERSAS , CEMITERIOS	25 799,90	23 733,74	0,00	0,00	6 560,70	6 560,70	0,00	0,00	173,51	2 239,67	173,51	32 360,60	30 120,93	6 560,70	6 387,19
301	04	99	IMOVEIS URBANOS COM FINALIDADE OPERATIVA (DOMINIO PRIVADO) , CONSTRUÇÕES DIVERSAS , OUTRAS CONSTRUÇÕES	378 168,83	284 368,31	27 701,07	0,00	79,95	27 781,02	0,00	0,00	16 219,96	110 020,48	16 219,96	405 949,85	295 929,37	27 781,02	11 561,06
301	05	99	IMOVEIS URBANOS COM FINALIDADE OPERATIVA (DOMINIO PRIVADO) , INFRA-ESTRUTURAS , OUTRAS INFRA-ESTRUTURAS	900,00	900,00	0,00	0,00	0,00	0,00	0,00	0,00	0,00	0,00	0,00	900,00	900,00	0,00	0,00
301	06	99	IMOVEIS URBANOS COM FINALIDADE OPERATIVA (DOMINIO PRIVADO) , TERRENOS INCLUIDOS EM PLANOS DE URB. COM CAPACIDADE CONSTRU. , OUTROS TERRENOS	0,00	0,00	0,00	0,00	0,00	0,00	0,00	0,00	0,00	0,00	0,00	0,00	0,00	0,00	0,00
401	05	99	IMOVEIS URBANOS COM FINALIDADE OPERATIVA (DOMINIO PUBLICO) , INFRA-ESTRUTURAS , OUTRAS INFRA-ESTRUTURAS	12 834,64	10 205,79	0,00	0,00	0,00	0,00	0,00	0,00	641,21	3 270,06	641,21	12 834,64	9 564,58	0,00	-641,21
102	01	14	EQUIPAMENTO DE TELECOMUNICACOES , EQUIP.TELECOM. E SISTEMAS INTERCOM. DE DIF. SONORA , TELEMÓVEIS	69,90	27,83	0,00	0,00	0,00	0,00	0,00	0,00	14,52	56,59	14,52	69,90	13,31	0,00	-14,52
103	01	01	EQUIPAMENTO E MATERIAL DE ESCRITORIO E DE REPROGRAFIA , MOBILIARIO , Armarios	1 556,52	0,00	0,00	0,00	0,00	0,00	0,00	0,00	0,00	1 556,52	0,00	1 556,52	0,00	0,00	0,00
105	04	08	EQUIPAMENTO E MATERIAL PARA SERVICOS DE SAUDE , EQUIPAMENTO NÃO ESPECÍFICO DE LABORATÓRIO , MOBILIÁRIO DE LABORATÓRIO	257,04	0,00	0,00	0,00	0,00	0,00	0,00	0,00	0,00	257,04	0,00	257,04	0,00	0,00	0,00
105	04	10	EQUIPAMENTO E MATERIAL PARA SERVICOS DE SAUDE , EQUIPAMENTO NÃO ESPECÍFICO DE LABORATÓRIO , CAMAS	182,07	0,00	0,00	0,00	0,00	0,00	0,00	0,00	0,00	182,07	0,00	182,07	0,00	0,00	0,00
105	04	99	EQUIPAMENTO E MATERIAL PARA SERVICOS DE SAUDE , EQUIPAMENTO NÃO ESPECÍFICO DE LABORATÓRIO , OUTRO MATERIAL E EQUIPAMENTO DE USO ESPECÍFICO	161,11	83,26	0,00	0,00	0,00	0,00	0,00	0,00	19,99	97,84	19,99	161,11	63,27	0,00	-19,99
106	01	05	EQUIPAMENTO E MATERIAL RECREATIVO, DESPORTIVO,EDUCACAO,CULTU , EQUIPAMENTO RECREATIVO, EDUCAÇÃO FÍSICA E DESPORTO,MOBILIAR , BANCOS	2 536,49	-6,06	0,00	0,00	0,00	0,00	0,00	0,00	-6,06	2 536,49	-6,06	2 536,49	0,00	0,00	6,06
106	01	99	EQUIPAMENTO E MATERIAL RECREATIVO, DESPORTIVO,EDUCACAO,CULTU , EQUIPAMENTO RECREATIVO, EDUCAÇÃO FÍSICA E DESPORTO,MOBILIAR , OUTRO EQUIPAMENTO ESPECÍFICO	42 464,80	8 817,59	0,00	0,00	0,00	0,00	0,00	0,00	2 632,85	36 280,06	2 632,85	42 464,80	6 184,74	0,00	-2 632,85



MAPA SÍNTESE DOS BENS INVENTARIADOS															Ano:	2015		
Identificação dos Bens				PATRIMÔNIO INICIAL		ACRÉSCIMOS PATRIMONIAIS				DIMINUIÇÕES PATRIMONIAIS				PATRIMÔNIO FINAL		VARIAÇÃO PATRIMONIAL		
Cl.	Tipo	Bem	Descrição	Bruto	Líquido	Aquisições	Reavaliações e outras alterações	Grandes Reparações ou Beneficiações	TOTAL	Abates	Desvalorizações	Amortizações			Bruto	Líquido	Bruta	Líquida
												Do exercício	Acumuladas	TOTAL				
(1)			(2)	(3)	(4)	(5)	(6)	(7)	(8=5+6+7)	(9)	(10)	(11)	(12)	(13=9+10+11)	(14=3+6+10)	(15=14-12)	(16=14-13)	(17=15-4)
106	02	99	EQUIPAMENTO E MATERIAL RECREATIVO, DESPORTIVO,EDUCACAO,CULTU , EQUIPAMENTO E DISPOSITIVOS AUXILIARES DE INSTRUÇÃO ESCOLAR , OUTRO EQUIPAMENTO E UTENSILIOS DE USO ESPECIFICO	1 785,00	0,00	0,00	0,00	0,00	0,00	0,00	0,00	0,00	1 785,00	0,00	1 785,00	0,00	0,00	0,00
106	03	01	EQUIPAMENTO E MATERIAL RECREATIVO, DESPORTIVO,EDUCACAO,CULTU , EQUIPAMENTO E MATERIAL AUDIO-VISUAL , AMPLIFICADORES	3 581,52	83,32	0,00	0,00	0,00	0,00	0,00	0,00	47,31	3 545,51	47,31	3 581,52	36,01	0,00	-47,31
106	03	04	EQUIPAMENTO E MATERIAL RECREATIVO, DESPORTIVO,EDUCACAO,CULTU , EQUIPAMENTO E MATERIAL AUDIO-VISUAL , COMANDOS A DISTÂNCIA	1 531,52	-69,16	0,00	0,00	0,00	0,00	1 531,52	0,00	0,00	0,00	1 531,52	0,00	0,00	-1 531,52	69,16
106	03	11	EQUIPAMENTO E MATERIAL RECREATIVO, DESPORTIVO,EDUCACAO,CULTU , EQUIPAMENTO E MATERIAL AUDIO-VISUAL , GRAVADORES/REPRODUTORES	1 814,87	399,37	0,00	0,00	0,00	0,00	0,00	0,00	217,84	1 633,34	217,84	1 814,87	181,53	0,00	-217,84
106	05	08	EQUIPAMENTO E MATERIAL RECREATIVO, DESPORTIVO,EDUCACAO,CULTU , LIVROS, PUBLICAÇÕES E DOCUMENTOS , REVISTAS CIENTIFICAS E TÉRMICAS	686,30	0,00	0,00	0,00	0,00	0,00	0,00	0,00	0,00	686,30	0,00	686,30	0,00	0,00	0,00
107	01	03	EQUIPAMENTO DE CONFORTO, HEGIENE E DE UTILIZACAO COMUM , MOBILIÁRIO E EQUIPAMENTO COMUM(EXCLUÍ MOBILIÁRIO DE ESCRI.), BANCOS	3 244,70	321,23	0,00	0,00	0,00	0,00	0,00	0,00	184,47	3 107,94	184,47	3 244,70	136,76	0,00	-184,47
107	01	21	EQUIPAMENTO DE CONFORTO, HEGIENE E DE UTILIZACAO COMUM , MOBILIÁRIO E EQUIPAMENTO COMUM(EXCLUÍ MOBILIÁRIO DE ESCRI.), PAPELEIRAS	11 920,12	5 371,67	0,00	0,00	0,00	0,00	0,00	0,00	1 398,57	7 947,02	1 398,57	11 920,12	3 973,10	0,00	-1 398,57
107	01	99	EQUIPAMENTO DE CONFORTO, HEGIENE E DE UTILIZACAO COMUM , MOBILIÁRIO E EQUIPAMENTO COMUM(EXCLUÍ MOBILIÁRIO DE ESCRI.) , OUTRO MOBILIÁRIO E EQUIPAMENTO	3 341,42	851,73	0,00	0,00	0,00	0,00	0,00	0,00	242,59	2 732,28	242,59	3 341,42	609,14	0,00	-242,59
107	02	99	EQUIPAMENTO DE CONFORTO, HEGIENE E DE UTILIZACAO COMUM , ARTIGOS E UTENSILIOS DE DECORAÇÃO E CONFORTO , OUTROS ARTIGOS E UTENSILIOS	4 560,00	0,00	0,00	0,00	0,00	0,00	0,00	0,00	0,00	4 560,00	0,00	4 560,00	0,00	0,00	0,00
107	03	02	EQUIPAMENTO DE CONFORTO, HEGIENE E DE UTILIZACAO COMUM , EQUIPAMENTO E DISPOSITIVOS DE ILUMINAÇÃO(INCLUIDISP.DE ILUM) , ARMADURAS PARA LÂMPADAS FLUORESCENTES	942,00	499,70	0,00	0,00	0,00	0,00	0,00	0,00	93,69	535,99	93,69	942,00	406,01	0,00	-93,69
107	03	99	EQUIPAMENTO DE CONFORTO, HEGIENE E DE UTILIZACAO COMUM , EQUIPAMENTO E DISPOSITIVOS DE ILUMINAÇÃO(INCLUIDISP.DE ILUM) , OUTRO EQUIPAMENTO E DISPOSITIVO DE ILUMINAÇÃO	547,68	174,14	0,00	0,00	0,00	0,00	0,00	0,00	67,40	440,94	67,40	547,68	106,74	0,00	-67,40
107	04	11	EQUIPAMENTO DE CONFORTO, HEGIENE E DE UTILIZACAO COMUM , EQUIP. DE AR CONDICIONADO E DE CIRCULAÇÃO DE AR , SECADORES	92,40	-0,13	0,00	0,00	0,00	0,00	0,00	0,00	-0,13	92,40	-0,13	92,40	0,00	0,00	0,13
107	05	03	EQUIPAMENTO DE CONFORTO, HEGIENE E DE UTILIZACAO COMUM , EQUIP. DE AQUECIMENTO DE AMBIENTE E AQUECEDORES DE ÁGUA DOM. , CALDEIRAS	8 302,50	5 591,95	0,00	0,00	0,00	0,00	0,00	0,00	1 032,36	3 742,91	1 032,36	8 302,50	4 559,59	0,00	-1 032,36
107	05	08	EQUIPAMENTO DE CONFORTO, HEGIENE E DE UTILIZACAO COMUM , EQUIP. DE AQUECIMENTO DE AMBIENTE E AQUECEDORES DE ÁGUA DOM. , ESQUENTADORES	0,00	0,00	440,00	0,00	0,00	440,00	0,00	0,00	9,17	9,17	9,17	440,00	430,83	440,00	430,83
107	09	02	EQUIPAMENTO DE CONFORTO, HEGIENE E DE UTILIZACAO COMUM , EQUIPAMENTO SANITÁRIO , BALDES	80,33	0,00	0,00	0,00	0,00	0,00	0,00	0,00	0,00	80,33	0,00	80,33	0,00	0,00	0,00
107	09	04	EQUIPAMENTO DE CONFORTO, HEGIENE E DE UTILIZACAO COMUM , EQUIPAMENTO SANITÁRIO , BOMBAS	17 614,95	2 443,20	0,00	0,00	121,60	121,60	0,00	0,00	1 155,71	16 327,46	1 155,71	17 736,55	1 409,09	121,60	-1 034,11
107	09	99	EQUIPAMENTO DE CONFORTO, HEGIENE E DE UTILIZACAO COMUM , EQUIPAMENTO SANITÁRIO , OUTRO MATERIAL DE USO ESPECIFICO	99 536,16	48 337,86	17 353,53	0,00	2 287,80	19 641,33	0,00	0,00	13 077,50	64 275,80	13 077,50	119 177,49	54 901,69	19 641,33	6 563,83
109	02	07	EQUIPAMENTO PARA AGRICULTURA E JARDINAGEM , EQUIPAMENTO PARA DEFESA CONTRA AS EPIZOOTIAS, DOENÇAS E FRIO , PULVERIZADORES	152,96	-7,34	0,00	0,00	0,00	0,00	0,00	0,00	-7,34	152,96	-7,34	152,96	0,00	0,00	7,34
110	03	02	EQUIPAMENTO E MATERIAL PARA A INDUSTRIA , EQUIPAMENTO PARA PURIFICAÇÃO DE ÁGUA , APARELHOS DE MEDIDA E CONTROLO	12 417,62	-0,02	0,00	0,00	0,00	0,00	0,00	0,00	-0,02	12 417,62	-0,02	12 417,62	0,00	0,00	0,02
110	03	99	EQUIPAMENTO E MATERIAL PARA A INDUSTRIA , EQUIPAMENTO PARA PURIFICAÇÃO DE ÁGUA , OUTRAS MÁQUINAS DE USO ESPECIFICO	14 896,95	2 774,70	0,00	0,00	8 166,59	8 166,59	0,00	0,00	2 504,91	14 627,16	2 504,91	23 063,54	8 436,38	8 166,59	5 661,68
110	09	99	EQUIPAMENTO E MATERIAL PARA A INDUSTRIA , EQUIPAMENTO PARA AS INDÚSTRIAS DE PORCELANA E FAIANÇAS , OUTRAS MÁQUINAS E APARELHOS DE USO ESPECIFICO	98,40	74,97	0,00	0,00	0,00	0,00	0,00	0,00	14,06	37,49	14,06	98,40	60,91	0,00	-14,06



MAPA SÍNTESE DOS BENS INVENTARIADOS														Ano:	2015			
Identificação dos Bens				PATRIMÔNIO INICIAL		ACRÉSCIMOS PATRIMONIAIS				DIMINUIÇÕES PATRIMONIAIS				PATRIMÔNIO FINAL		VARIAÇÃO PATRIMONIAL		
Cl.	Tipo	Bem	Descrição	Bruto	Líquido	Aquisições	Reavaliações e outras alterações	Grandes Reparações ou Beneficiações	TOTAL	Abates	Desvalorizações	Amortizações			Bruto	Líquido	Bruta	Líquida
(1)			(2)	(3)	(4)	(5)	(6)	(7)	(8=5+6+7)	(9)	(10)	(11)	(12)	(13=9+10+11)	(14=3+6+10)	(15=14-12)	(16=14-13)	(17=15-4)
111	03	99	EQUIPAMENTO DE OFICINA, FERRAMENTAS E UTENSÍLIOS , FERRAMENTAS MEDIDA(CALIBRADORES/VERIF., FERR/ESP., PRECIS.) , OUTRAS FERRAMENTAS E UTENSÍLIOS DE PRECISÃO	0,00	0,00	6 525,12	0,00	0,00	6 525,12	0,00	0,00	77,68	77,68	77,68	6 525,12	6 447,44	6 525,12	6 447,44
117	01	08	ABASTECIMENTO PUBLICO E ÁGUAS RESIDUAIS , ABASTECIMENTO PÚBLICO E ÁGUAS RESIDUAIS , MEDIDORES DE CAUDAL	49 394,84	11 287,92	1 021,60	0,00	0,00	1 021,60	0,00	0,00	2 971,29	41 078,21	2 971,29	50 416,44	9 338,23	1 021,60	-1 949,69
117	01	09	ABASTECIMENTO PUBLICO E ÁGUAS RESIDUAIS , ABASTECIMENTO PÚBLICO E ÁGUAS RESIDUAIS , MOTORES	300,00	0,00	0,00	0,00	0,00	0,00	0,00	0,00	0,00	300,00	0,00	300,00	0,00	0,00	0,00
117	01	99	ABASTECIMENTO PUBLICO E ÁGUAS RESIDUAIS , ABASTECIMENTO PÚBLICO E ÁGUAS RESIDUAIS , OUTRO EQUIPAMENTO DE USO ESPECÍFICO	0,00	0,00	2 014,26	0,00	0,00	2 014,26	0,00	0,00	146,87	146,87	146,87	2 014,26	1 867,39	2 014,26	1 867,39
117	02	02	ABASTECIMENTO PUBLICO E ÁGUAS RESIDUAIS , EQUIPAMENTO PARA OS SISTEMAS DE DESINFECÇÃO , CLORÔMETROS	649,17	0,00	0,00	0,00	0,00	0,00	0,00	0,00	0,00	649,17	0,00	649,17	0,00	0,00	0,00
118	07	03	OUTROS BENS , MÁQUINAS, APARELHOS E FERRAMENTAS , FERRAMENTAS E UTENSÍLIOS	6 824,65	0,00	0,00	0,00	0,00	0,00	0,00	0,00	0,00	6 824,65	0,00	6 824,65	0,00	0,00	0,00
118	07	99	OUTROS BENS , MÁQUINAS, APARELHOS E FERRAMENTAS , MÁQUINAS E APARELHOS NÃO ESPECIFICADOS	16 915,69	163,50	0,00	0,00	0,00	0,00	0,00	0,00	36,66	16 788,85	36,66	16 915,69	126,84	0,00	-36,66
108	01	01	EQUIPAMENTO DE TRANSPORTE (EXCLUÍ VEÍCULOS AUTOMOVEIS) , MATERIAL ROLANTE OU DE TRANSPORTE , ATRELADOS	0,00	0,00	0,00	0,00	0,00	0,00	0,00	0,00	0,00	0,00	0,00	0,00	0,00	0,00	0,00
201	01	02	GASOLINA , LIGEIRO DE PASSAGEIROS , MAIS DE 1000 ATÉ 1300	25 799,99	12 378,86	0,00	0,00	0,00	0,00	0,00	0,00	4 244,18	17 665,31	4 244,18	25 799,99	8 134,68	0,00	-4 244,18
201	08	01	GASOLINA , MOTOS E MOTOCICLOS , ATÉ 50 DE CILINDRADA	4 834,42	0,00	0,00	0,00	0,00	0,00	0,00	0,00	0,00	4 834,42	0,00	4 834,42	0,00	0,00	0,00
202	01	01	GASÓLEO , LIGEIRO DE PASSAGEIROS , ATÉ 1500 DE CILINDRADA	40 775,12	-97,74	0,00	0,00	0,00	0,00	40 775,12	0,00	0,00	0,00	40 775,12	0,00	0,00	-40 775,12	97,74
202	01	02	GASÓLEO , LIGEIRO DE PASSAGEIROS , MAIS DE 1500 ATÉ 2000	80 910,26	-64,83	0,00	0,00	1 681,50	1 681,50	0,00	0,00	532,71	81 507,80	532,71	82 591,76	1 083,96	1 681,50	1 148,79
202	01	03	GASÓLEO , LIGEIRO DE PASSAGEIROS , DE 2001 ATÉ 3000	197 185,66	4 735,13	0,00	0,00	8 504,18	8 504,18	0,00	0,00	9 615,48	202 066,01	9 615,48	205 689,84	3 623,83	8 504,18	-1 111,30
202	03	03	GASÓLEO , DE CARGA , DE 2001 ATÉ 3000	20 923,05	0,00	0,00	0,00	0,00	0,00	0,00	0,00	0,00	20 923,05	0,00	20 923,05	0,00	0,00	0,00
202	03	04	GASÓLEO , DE CARGA , MAIS DE 3000	36 945,35	15 327,56	0,00	0,00	0,00	0,00	0,00	0,00	3 831,90	25 449,69	3 831,90	36 945,35	11 495,66	0,00	-3 831,90
202	04	02	GASÓLEO , PESADOS DE PASSAGEIROS , MAIS DE 1500 ATÉ 2000	0,00	0,00	0,00	0,00	0,00	0,00	0,00	0,00	0,00	0,00	0,00	0,00	0,00	0,00	0,00
202	04	03	GASÓLEO , PESADOS DE PASSAGEIROS , DE 2001 ATÉ 3000	111 965,55	63 750,10	0,00	0,00	1 901,56	1 901,56	0,00	0,00	11 916,97	60 132,42	11 916,97	113 867,11	53 734,69	1 901,56	-10 015,41
202	04	04	GASÓLEO , PESADOS DE PASSAGEIROS , MAIS DE 3000	571 354,60	126 699,84	0,00	0,00	8 205,07	8 205,07	0,00	0,00	27 318,39	471 973,15	27 318,39	579 559,67	107 586,52	8 205,07	-19 113,32
202	05	03	GASÓLEO , TODO-O-TERRENO , DE 2001 ATÉ 3000	54 400,78	12 334,32	0,00	0,00	0,00	0,00	0,00	0,00	2 589,62	44 656,08	2 589,62	54 400,78	9 744,70	0,00	-2 589,62
202	07	03	GASÓLEO , ESPECIAIS , DE 2001 ATÉ 3000	63 259,39	4 528,71	0,00	0,00	500,47	500,47	0,00	0,00	4 080,69	62 811,37	4 080,69	63 759,86	948,49	500,47	-3 580,22
202	09	01	GASÓLEO , TRACTORES , AGRÍCOLAS	26 417,84	0,00	0,00	0,00	0,00	0,00	0,00	0,00	0,00	26 417,84	0,00	26 417,84	0,00	0,00	0,00
202	09	02	GASÓLEO , TRACTORES , OUTROS	41 070,85	662,63	0,00	0,00	1 030,27	1 030,27	0,00	0,00	1 124,40	41 532,62	1 124,40	42 101,12	568,50	1 030,27	-94,13
104	06	15	EQUIPAMENTO PARA INVESTIGAÇÃO , DE MEDIDA E DE UTILIZAÇÃO TEC , INSTRUMENTOS ÓPTICOS E EQUIPAMENTO FOTOGRÁFICO E CINEMATOGRA , LUPAS	73,81	0,00	0,00	0,00	0,00	0,00	0,00	0,00	0,00	73,81	0,00	73,81	0,00	0,00	0,00
109	03	02	EQUIPAMENTO PARA AGRICULTURA E JARDINAGEM , UTENSÍLIOS E FERRAMENTAS PARA JARDINAGEM , ASPERSORES	0,00	0,00	555,96	0,00	0,00	555,96	0,00	0,00	74,13	74,13	74,13	555,96	481,83	555,96	481,83
109	03	03	EQUIPAMENTO PARA AGRICULTURA E JARDINAGEM , UTENSÍLIOS E FERRAMENTAS PARA JARDINAGEM , CORTADORES	6 766,60	317,74	1 362,52	0,00	0,00	1 362,52	0,00	0,00	307,89	6 756,75	307,89	8 129,12	1 372,37	1 362,52	1 054,63
109	03	04	EQUIPAMENTO PARA AGRICULTURA E JARDINAGEM , UTENSÍLIOS E FERRAMENTAS PARA JARDINAGEM , SEGADEIRAS DE RELVA	10 197,24	112,52	0,00	0,00	2 250,88	2 250,88	0,00	0,00	1 237,97	11 322,69	1 237,97	12 448,12	1 125,43	2 250,88	1 012,91
109	03	05	EQUIPAMENTO PARA AGRICULTURA E JARDINAGEM , UTENSÍLIOS E FERRAMENTAS PARA JARDINAGEM , TESOURAS MECÂNICAS	360,00	153,05	0,00	0,00	0,00	0,00	0,00	0,00	70,63	277,58	70,63	360,00	82,42	0,00	-70,63



MAPA SÍNTESE DOS BENS INVENTARIADOS

Ano:

2015

Identificação dos Bens				PATRIMÔNIO INICIAL		ACRÉSCIMOS PATRIMONIAIS				DIMINUIÇÕES PATRIMONIAIS				PATRIMÔNIO FINAL		VARIAÇÃO PATRIMONIAL		
Cl.	Tipo	Bem	Descrição	Bruto	Líquido	Aquisições	Reavaliações e outras alterações	Grandes Reparações ou Beneficiações	TOTAL	Abates	Desvalorizações	Amortizações			Bruto	Líquido	Bruta	Líquida
(1)			(2)	(3)	(4)	(5)	(6)	(7)	(8=5+6+7)	(9)	(10)	Do exercício	Acumuladas	TOTAL	(14=3+6+10)	(15=14-12)	(16=14-13)	(17=15-4)
109	03	07	EQUIPAMENTO PARA AGRICULTURA E JARDINAGEM , UTENSÍLIOS E FERRAMENTAS PARA JARDINAGEM , OUTROS	2 865,84	300,10	0,00	0,00	0,00	0,00	0,00	0,00	269,52	2 835,26	269,52	2 865,84	30,58	0,00	-269,52
110	15	06	EQUIPAMENTO E MATERIAL PARA A INDUSTRIA , EQUIPAMENTO PARA TRABALHAR MADEIRA , MÁQUINAS DE DESBASTAR	602,58	-3,93	0,00	0,00	0,00	0,00	0,00	0,00	-3,93	602,58	-3,93	602,58	0,00	0,00	3,93
110	15	10	EQUIPAMENTO E MATERIAL PARA A INDUSTRIA , EQUIPAMENTO PARA TRABALHAR MADEIRA , SERRAS E TORNOS MACÂNICOS	1 423,55	0,00	0,00	0,00	0,00	0,00	0,00	0,00	0,00	1 423,55	0,00	1 423,55	0,00	0,00	0,00
110	16	02	EQUIPAMENTO E MATERIAL PARA A INDUSTRIA , EQUIPAMENTO PARA TRABALHAR METAIS , EQUIPAMENTO DE SOLDADURA	834,90	-14,89	0,00	0,00	0,00	0,00	0,00	0,00	-14,89	834,90	-14,89	834,90	0,00	0,00	14,89
111	01	99	EQUIPAMENTO DE OFICINA, FERRAMENTAS E UTENSILIOS , MOBILIÁRIO DE OFICINA , OUTRO MOBILIÁRIO DE USO ESPECÍFICO	126,85	42,55	0,00	0,00	0,00	0,00	0,00	0,00	10,42	94,72	10,42	126,85	32,13	0,00	-10,42
111	02	01	EQUIPAMENTO DE OFICINA, FERRAMENTAS E UTENSILIOS , FERRAMENTAS E MÁQUINAS-FERRAMENTAS , FERRAMENTAS E UTENSILIOS	24 114,39	4 769,91	36,38	0,00	0,00	36,38	0,00	0,00	1 253,93	20 598,41	1 253,93	24 150,77	3 552,36	36,38	-1 217,55
111	02	02	EQUIPAMENTO DE OFICINA, FERRAMENTAS E UTENSILIOS , FERRAMENTAS E MÁQUINAS-FERRAMENTAS , MÁQUINAS-FERRAMENTAS LIGEIRAS	0,00	0,00	214,54	0,00	0,00	214,54	0,00	0,00	7,26	7,26	7,26	214,54	207,28	214,54	207,28
111	02	99	EQUIPAMENTO DE OFICINA, FERRAMENTAS E UTENSILIOS , FERRAMENTAS E MÁQUINAS-FERRAMENTAS , OUTROS APARELHOS E UTENSILIOS OFICINAIS	1 655,61	-15,07	0,00	0,00	0,00	0,00	0,00	0,00	-15,07	1 655,61	-15,07	1 655,61	0,00	0,00	15,07
118	07	03	OUTROS BENS , MÁQUINAS, APARELHOS E FERRAMENTAS , FERRAMENTAS E UTENSÍLIOS	156,29	-1,62	0,00	0,00	0,00	0,00	0,00	0,00	-1,62	156,29	-1,62	156,29	0,00	0,00	1,62
101	01	01	EQUIPAMENTO INFORMÁTICO , HARDWARE , BASTIDORES (armario)	9 483,47	1 177,46	0,00	0,00	0,00	0,00	0,00	0,00	313,99	8 620,00	313,99	9 483,47	863,47	0,00	-313,99
101	01	02	EQUIPAMENTO INFORMÁTICO , HARDWARE , COMPUTADORES	148 824,92	24 494,50	6 364,41	0,00	551,36	6 915,77	9 933,43	0,00	8 619,01	123 089,85	18 552,44	145 807,26	22 717,41	-3 017,66	-1 777,09
101	01	03	EQUIPAMENTO INFORMÁTICO , HARDWARE , EQUIPAMENTO DE REDE	5 286,21	151,82	0,00	0,00	0,00	0,00	0,00	0,00	47,44	5 181,83	47,44	5 286,21	104,38	0,00	-47,44
101	01	04	EQUIPAMENTO INFORMÁTICO , HARDWARE , EQUIPAMENTO DE SWITCHING	6 554,69	2 288,21	70,84	0,00	0,00	70,84	0,00	0,00	711,16	4 977,64	711,16	6 625,53	1 647,89	70,84	-640,32
101	01	05	EQUIPAMENTO INFORMÁTICO , HARDWARE , GRAVADORES DE CD-ROM/DVD	216,56	0,00	0,00	0,00	0,00	0,00	31,00	0,00	0,00	185,56	31,00	185,56	0,00	-31,00	0,00
101	01	06	EQUIPAMENTO INFORMÁTICO , HARDWARE , HUB	930,46	0,00	48,15	0,00	0,00	48,15	120,45	0,00	5,02	815,03	125,47	858,16	43,13	-72,30	43,13
101	01	07	EQUIPAMENTO INFORMÁTICO , HARDWARE , IMPRESSORAS	26 485,83	109,97	128,00	0,00	0,00	128,00	2 304,46	0,00	123,96	24 195,36	2 428,42	24 309,37	114,01	-2 176,46	4,04
101	01	08	EQUIPAMENTO INFORMÁTICO , HARDWARE , LEITORES DE CD-ROM/DVD	130,00	0,00	0,00	0,00	0,00	0,00	0,00	0,00	0,00	130,00	0,00	130,00	0,00	0,00	0,00
101	01	09	EQUIPAMENTO INFORMÁTICO , HARDWARE , LEITORES OPTICOS/CARTOES	7 949,85	-4,48	0,00	0,00	553,50	553,50	0,00	0,00	549,02	8 503,35	549,02	8 503,35	0,00	553,50	4,48
101	01	12	EQUIPAMENTO INFORMÁTICO , HARDWARE , MODEMS	109,30	0,00	0,00	0,00	0,00	0,00	109,30	0,00	0,00	0,00	109,30	0,00	0,00	-109,30	0,00
101	01	13	EQUIPAMENTO INFORMÁTICO , HARDWARE , MONITORES	16 930,96	1 128,32	2 014,37	0,00	0,00	2 014,37	4 139,48	0,00	546,07	12 209,23	4 685,55	14 805,85	2 596,62	-2 125,11	1 468,30
101	01	14	EQUIPAMENTO INFORMÁTICO , HARDWARE , MOTHERBOARD'S	148,90	0,00	0,00	0,00	0,00	0,00	0,00	0,00	0,00	148,90	0,00	148,90	0,00	0,00	0,00
101	01	15	EQUIPAMENTO INFORMÁTICO , HARDWARE , OUTROS PERIFERICOS	2 922,50	703,06	87,04	0,00	0,00	87,04	0,00	0,00	231,29	2 450,73	231,29	3 009,54	558,81	87,04	-144,25
101	01	16	EQUIPAMENTO INFORMÁTICO , HARDWARE , PC PORTATEIS	10 740,59	704,24	1 239,83	0,00	66,50	1 306,33	2 134,52	0,00	287,60	8 189,43	2 422,12	9 912,40	1 722,97	-828,19	1 018,73
101	01	18	EQUIPAMENTO INFORMÁTICO , HARDWARE , PROJECTORES DE IMAGEM DE ECRÃ(Data display)	1 439,90	691,32	20 634,39	0,00	0,00	20 634,39	0,00	0,00	1 945,78	2 694,36	1 945,78	22 074,29	19 379,93	20 634,39	18 688,61
101	01	19	EQUIPAMENTO INFORMÁTICO , HARDWARE , ROUTER	856,20	132,20	0,00	0,00	0,00	0,00	0,00	0,00	41,82	765,82	41,82	856,20	90,38	0,00	-41,82
101	01	20	EQUIPAMENTO INFORMÁTICO , HARDWARE , SCANERS (digitalizador de imagem)	2 461,88	0,00	0,00	0,00	0,00	0,00	415,32	0,00	0,00	2 046,56	415,32	2 046,56	0,00	-415,32	0,00
101	01	21	EQUIPAMENTO INFORMÁTICO , HARDWARE , TECLADOS/RATOS	1 291,18	51,84	56,72	0,00	0,00	56,72	567,86	0,00	52,46	723,94	620,32	780,04	56,10	-511,14	4,26
101	01	22	EQUIPAMENTO INFORMÁTICO , HARDWARE , TERMINAIS	11 689,28	-163,28	40 024,20	0,00	0,00	40 024,20	0,00	0,00	5 673,58	17 526,14	5 673,58	51 713,48	34 187,34	40 024,20	34 350,62
101	01	23	EQUIPAMENTO INFORMÁTICO , HARDWARE , TRAÇADORES DE GRAFICOS (plotters)	2 291,12	0,00	0,00	0,00	0,00	0,00	0,00	0,00	0,00	2 291,12	0,00	2 291,12	0,00	0,00	0,00



MAPA SÍNTESE DOS BENS INVENTARIADOS															Ano:	2015		
Identificação dos Bens				PATRIMÔNIO INICIAL		ACRÉSCIMOS PATRIMONIAIS				DIMINUIÇÕES PATRIMONIAIS				PATRIMÔNIO FINAL		VARIAÇÃO PATRIMONIAL		
Cl.	Tipo	Bem	Descrição	Bruto	Líquido	Aquisições	Reavaliações e outras alterações	Grandes Reparações ou Beneficiações	TOTAL	Abates	Desvalorizações	Amortizações			Bruto	Líquido	Bruta	Líquida
												Do exercício	Acumuladas	TOTAL				
(1)			(2)	(3)	(4)	(5)	(6)	(7)	(8=5+6+7)	(9)	(10)	(11)	(12)	(13=9+10+11)	(14=3+6+10)	(15=14-12)	(16=14-13)	(17=15-14)
101	01	24	EQUIPAMENTO INFORMÁTICO , HARDWARE , UNIDADES DE BANDA/UPS	5 651,44	2 211,03	0,00	0,00	0,00	0,00	64,90	0,00	972,51	4 348,02	1 037,41	5 586,54	1 238,52	-64,90	-972,51
101	01	25	EQUIPAMENTO INFORMÁTICO , HARDWARE , UNIDADES DE PROCESSAMENTO/MEMÓRIAS	748,27	470,96	0,00	0,00	0,00	0,00	0,00	0,00	120,25	397,56	120,25	748,27	350,71	0,00	-120,25
101	01	26	EQUIPAMENTO INFORMÁTICO , HARDWARE , UNIDADES DE CONTROLO	2 238,50	0,00	5 047,31	0,00	0,00	5 047,31	0,00	0,00	1 261,83	3 500,33	1 261,83	7 285,81	3 785,48	5 047,31	3 785,48
101	01	27	EQUIPAMENTO INFORMÁTICO , HARDWARE , UNIDADES DE DISCO	5 088,50	1 330,49	67,90	0,00	0,00	67,90	0,00	0,00	486,91	4 244,92	486,91	5 156,40	911,48	67,90	-419,01
101	01	99	EQUIPAMENTO INFORMÁTICO , HARDWARE , Outro equipamento informatico	12 973,69	905,38	0,00	0,00	0,00	0,00	1 043,75	0,00	389,51	11 419,51	1 433,26	11 929,94	510,43	-1 043,75	-394,95
101	02	02	EQUIPAMENTO INFORMÁTICO , SOFTWARE , SISTEMAS OPERATIVOS	51 717,55	14 743,89	15 359,75	0,00	0,00	15 359,75	82,19	0,00	10 800,83	47 692,30	10 883,02	66 995,11	19 302,81	15 277,56	4 558,92
101	02	03	EQUIPAMENTO INFORMÁTICO , SOFTWARE , SOFTWARE DE APLICAÇÃO	95 392,81	608,18	7 302,51	0,00	14 318,77	21 621,28	0,00	0,00	2 739,76	97 524,39	2 739,76	117 014,09	19 489,70	21 621,28	18 881,52
101	02	04	EQUIPAMENTO INFORMÁTICO , SOFTWARE , SOFTWARE DE BASE	3 096,42	439,39	12 565,66	0,00	738,00	13 303,66	0,00	0,00	4 170,66	6 827,69	4 170,66	16 400,08	9 572,39	13 303,66	9 133,00
101	02	05	EQUIPAMENTO INFORMÁTICO , SOFTWARE , SOFTWARE DE COMUNICAÇÃO	39 533,43	23 105,87	390,00	0,00	0,00	390,00	0,00	0,00	14 347,97	30 775,53	14 347,97	39 923,43	9 147,90	390,00	-13 957,97
101	02	07	EQUIPAMENTO INFORMÁTICO , SOFTWARE , SOFTWARE DE REDE	1 135,76	946,47	0,00	0,00	854,85	854,85	0,00	0,00	468,22	657,51	468,22	1 990,61	1 333,10	854,85	386,63
101	02	99	EQUIPAMENTO INFORMÁTICO , SOFTWARE , OUTROS SOFTWARES	39 155,82	871,50	7 361,55	0,00	442,80	7 804,35	0,00	0,00	1 915,29	40 199,61	1 915,29	46 960,17	6 760,56	7 804,35	5 889,06
102	01	01	EQUIPAMENTO DE TELECOMUNICACOES , EQUIP.TELECOM. E SISTEMAS INTERCOM. DE DIF. SONORA , CENTRAL TELEFONICA (PPCA)	27 890,37	-0,03	0,00	0,00	0,00	0,00	0,00	0,00	-0,03	27 890,37	-0,03	27 890,37	0,00	0,00	0,03
102	01	09	EQUIPAMENTO DE TELECOMUNICACOES , EQUIP.TELECOM. E SISTEMAS INTERCOM. DE DIF. SONORA , EQUIPAMENTO DE SUPERVISÃO E CONTROLO	718,32	590,05	0,00	0,00	0,00	0,00	0,00	0,00	102,62	230,89	102,62	718,32	487,43	0,00	-102,62
102	01	10	EQUIPAMENTO DE TELECOMUNICACOES , EQUIP.TELECOM. E SISTEMAS INTERCOM. DE DIF. SONORA , MODEM	645,06	0,00	0,00	0,00	0,00	0,00	0,00	0,00	0,00	645,06	0,00	645,06	0,00	0,00	0,00
102	01	12	EQUIPAMENTO DE TELECOMUNICACOES , EQUIP.TELECOM. E SISTEMAS INTERCOM. DE DIF. SONORA , TELECOPIADORES (fax)	699,42	0,00	0,00	0,00	0,00	0,00	0,00	0,00	0,00	699,42	0,00	699,42	0,00	0,00	0,00
102	01	13	EQUIPAMENTO DE TELECOMUNICACOES , EQUIP.TELECOM. E SISTEMAS INTERCOM. DE DIF. SONORA , TELEFONES	16 348,05	5 787,89	0,00	0,00	0,00	0,00	1 937,09	0,00	839,35	9 462,31	2 776,44	14 410,96	4 948,65	-1 937,09	-839,24
102	01	17	EQUIPAMENTO DE TELECOMUNICACOES , EQUIP.TELECOM. E SISTEMAS INTERCOM. DE DIF. SONORA , TERMINAL DE RÁDIO PORTÁTIL	0,00	0,00	0,00	0,00	0,00	0,00	0,00	0,00	0,00	0,00	0,00	0,00	0,00	0,00	0,00
103	01	01	EQUIPAMENTO E MATERIAL DE ESCRITORIO E DE REPROGRAFIA , MOBILIARIO , Armarios	37 330,59	2 345,31	8 820,24	0,00	0,00	8 820,24	0,00	0,00	1 377,26	36 362,54	1 377,26	46 150,83	9 788,29	8 820,24	7 442,98
103	01	02	EQUIPAMENTO E MATERIAL DE ESCRITORIO E DE REPROGRAFIA , MOBILIARIO , Bancos	928,20	0,00	0,00	0,00	0,00	0,00	0,00	0,00	0,00	928,20	0,00	928,20	0,00	0,00	0,00
103	01	03	EQUIPAMENTO E MATERIAL DE ESCRITORIO E DE REPROGRAFIA , MOBILIARIO , Biombos	618,66	5,58	0,00	0,00	0,00	0,00	0,00	0,00	5,58	618,66	5,58	618,66	0,00	0,00	-5,58
103	01	04	EQUIPAMENTO E MATERIAL DE ESCRITORIO E DE REPROGRAFIA , MOBILIARIO , Blocos de gavetas	1 807,56	82,01	0,00	0,00	0,00	0,00	0,00	0,00	30,00	1 755,55	30,00	1 807,56	52,01	0,00	-30,00
103	01	05	EQUIPAMENTO E MATERIAL DE ESCRITORIO E DE REPROGRAFIA , MOBILIARIO , Cadeiras	63 334,60	1 345,83	35 126,87	0,00	0,00	35 126,87	0,00	0,00	3 357,38	65 346,15	3 357,38	98 461,47	33 115,32	35 126,87	31 769,49
103	01	06	EQUIPAMENTO E MATERIAL DE ESCRITORIO E DE REPROGRAFIA , MOBILIARIO , Cofres	2 022,25	210,18	0,00	0,00	0,00	0,00	0,00	0,00	210,18	2 022,25	210,18	2 022,25	0,00	0,00	-210,18
103	01	07	EQUIPAMENTO E MATERIAL DE ESCRITORIO E DE REPROGRAFIA , MOBILIARIO , Divisorias amovíveis	5 875,48	1 994,68	0,00	0,00	0,00	0,00	0,00	0,00	556,67	4 437,47	556,67	5 875,48	1 438,01	0,00	-556,67
103	01	08	EQUIPAMENTO E MATERIAL DE ESCRITORIO E DE REPROGRAFIA , MOBILIARIO , Estantes	33 628,83	2 984,47	1 583,12	0,00	0,00	1 583,12	0,00	0,00	707,05	31 351,41	707,05	35 211,95	3 860,54	1 583,12	876,07
103	01	09	EQUIPAMENTO E MATERIAL DE ESCRITORIO E DE REPROGRAFIA , MOBILIARIO , Ficheiros	1 561,19	7,04	0,00	0,00	0,00	0,00	0,00	0,00	7,04	1 561,19	7,04	1 561,19	0,00	0,00	-7,04
103	01	10	EQUIPAMENTO E MATERIAL DE ESCRITORIO E DE REPROGRAFIA , MOBILIARIO , Mesas	34 918,34	1 033,88	13 080,68	0,00	0,00	13 080,68	0,00	0,00	1 386,70	35 271,16	1 386,70	47 999,02	12 727,86	13 080,68	11 693,98
103	01	11	EQUIPAMENTO E MATERIAL DE ESCRITORIO E DE REPROGRAFIA , MOBILIARIO , Placards	7 668,11	2 661,66	0,00	0,00	0,00	0,00	0,00	0,00	544,15	5 550,60	544,15	7 668,11	2 117,51	0,00	-544,15



MAPA SÍNTESE DOS BENS INVENTARIADOS

Ano:

2015

Identificação dos Bens				PATRIMÔNIO INICIAL		ACRÉSCIMOS PATRIMONIAIS				DIMINUIÇÕES PATRIMONIAIS				PATRIMÔNIO FINAL		VARIAÇÃO PATRIMONIAL		
Cl.	Tipo	Bem	Descrição	Bruto	Líquido	Aquisições	Reavaliações e outras alterações	Grandes Reparações ou Beneficiações	TOTAL	Abates	Desvalorizações	Amortizações			Bruto	Líquido	Bruta	Líquida
												Do exercício	Acumuladas	TOTAL				
(1)			(2)	(3)	(4)	(5)	(6)	(7)	(8=5+6+7)	(9)	(10)	(11)	(12)	(13=9+10+11)	(14=3+6+10)	(15=14-12)	(16=14-13)	(17=15-14)
103	01	12	EQUIPAMENTO E MATERIAL DE ESCRITORIO E DE REPROGRAFIA , MOBILIARIO , Secretarias	30 561,99	2 183,97	155,58	0,00	0,00	155,58	0,00	0,00	614,65	28 992,67	614,65	30 717,57	1 724,90	155,58	-459,07
103	01	13	EQUIPAMENTO E MATERIAL DE ESCRITORIO E DE REPROGRAFIA , MOBILIARIO , Sofas	11 750,10	-13,26	5 669,66	0,00	0,00	5 669,66	0,00	0,00	459,39	12 222,75	459,39	17 419,76	5 197,01	5 669,66	5 210,27
103	01	99	EQUIPAMENTO E MATERIAL DE ESCRITORIO E DE REPROGRAFIA , MOBILIARIO , Outro mobiliario	32 055,86	2 000,65	44 176,02	0,00	0,00	44 176,02	0,00	0,00	3 729,62	33 784,83	3 729,62	76 231,88	42 447,05	44 176,02	40 446,40
103	02	01	EQUIPAMENTO E MATERIAL DE ESCRITORIO E DE REPROGRAFIA , MAQUINAS DE ESCRITORIO , AGRAFADORES	133,56	0,00	0,00	0,00	0,00	0,00	0,00	0,00	0,00	133,56	0,00	133,56	0,00	0,00	0,00
103	02	03	EQUIPAMENTO E MATERIAL DE ESCRITORIO E DE REPROGRAFIA , MAQUINAS DE ESCRITORIO , DATADORES/NUMERADORES	54,37	0,00	0,00	0,00	0,00	0,00	0,00	0,00	0,00	54,37	0,00	54,37	0,00	0,00	0,00
103	02	04	EQUIPAMENTO E MATERIAL DE ESCRITORIO E DE REPROGRAFIA , MAQUINAS DE ESCRITORIO , DE CALCULAR	796,03	0,00	0,00	0,00	0,00	0,00	0,00	0,00	0,00	796,03	0,00	796,03	0,00	0,00	0,00
103	02	06	EQUIPAMENTO E MATERIAL DE ESCRITORIO E DE REPROGRAFIA , MAQUINAS DE ESCRITORIO , DE ESCRIVER	0,00	0,00	0,00	0,00	0,00	0,00	0,00	0,00	0,00	0,00	0,00	0,00	0,00	0,00	0,00
103	02	08	EQUIPAMENTO E MATERIAL DE ESCRITORIO E DE REPROGRAFIA , MAQUINAS DE ESCRITORIO , FURADORES	148,40	15,31	0,00	0,00	0,00	0,00	0,00	0,00	7,06	140,15	7,06	148,40	8,25	0,00	-7,06
103	02	09	EQUIPAMENTO E MATERIAL DE ESCRITORIO E DE REPROGRAFIA , MAQUINAS DE ESCRITORIO , REGISTRADORAS	1 049,71	0,00	0,00	0,00	0,00	0,00	0,00	0,00	0,00	1 049,71	0,00	1 049,71	0,00	0,00	0,00
103	02	10	EQUIPAMENTO E MATERIAL DE ESCRITORIO E DE REPROGRAFIA , MAQUINAS DE ESCRITORIO , SELOS BRANCOS E SINETAS	278,46	0,00	0,00	0,00	0,00	0,00	0,00	0,00	0,00	278,46	0,00	278,46	0,00	0,00	0,00
103	02	11	EQUIPAMENTO E MATERIAL DE ESCRITORIO E DE REPROGRAFIA , MAQUINAS DE ESCRITORIO , OUTRAS MAQUINAS E APARELHOS	503,60	45,55	0,00	0,00	0,00	0,00	0,00	0,00	45,55	503,60	45,55	503,60	0,00	0,00	-45,55
103	02	99	EQUIPAMENTO E MATERIAL DE ESCRITORIO E DE REPROGRAFIA , MAQUINAS DE ESCRITORIO , Outro equipamento de material de escritorio	102,84	0,00	0,00	0,00	0,00	0,00	0,00	0,00	0,00	102,84	0,00	102,84	0,00	0,00	0,00
103	03	01	EQUIPAMENTO E MATERIAL DE ESCRITORIO E DE REPROGRAFIA , EQUIPAMENTO DE REPROGRAFIA , Fotocopiadoras	0,00	0,00	0,00	0,00	0,00	0,00	0,00	0,00	0,00	0,00	0,00	0,00	0,00	0,00	0,00
103	03	03	EQUIPAMENTO E MATERIAL DE ESCRITORIO E DE REPROGRAFIA , EQUIPAMENTO DE REPROGRAFIA , Guilhotinas	70,66	0,00	0,00	0,00	0,00	0,00	0,00	0,00	0,00	70,66	0,00	70,66	0,00	0,00	0,00
103	03	05	EQUIPAMENTO E MATERIAL DE ESCRITORIO E DE REPROGRAFIA , EQUIPAMENTO DE REPROGRAFIA , Maquinas de Encadernar	0,00	0,00	0,00	0,00	0,00	0,00	0,00	0,00	0,00	0,00	0,00	0,00	0,00	0,00	0,00
103	03	99	EQUIPAMENTO E MATERIAL DE ESCRITORIO E DE REPROGRAFIA , EQUIPAMENTO DE REPROGRAFIA , Outro equipameto de reprografia	2 047,03	1 231,56	0,00	0,00	0,00	0,00	0,00	0,00	252,19	1 067,66	252,19	2 047,03	979,37	0,00	-252,19
104	06	11	EQUIPAMENTO PARA INVESTIGACAO , DE MEDIDA E DE UTILIZACAO TEC , INSTRUMENTOS OPTICOS E EQUIPAMENTO FOTOGRAFICO E CINEMATOGRA , ESTOJOS	0,00	0,00	0,00	0,00	0,00	0,00	0,00	0,00	0,00	0,00	0,00	0,00	0,00	0,00	0,00
104	06	19	EQUIPAMENTO PARA INVESTIGACAO , DE MEDIDA E DE UTILIZACAO TEC , INSTRUMENTOS OPTICOS E EQUIPAMENTO FOTOGRAFICO E CINEMATOGRA , MÁQUINAS FOTOGRÁFICOS	2 526,46	-5,15	157,17	0,00	42,00	199,17	0,00	0,00	36,79	2 568,40	36,79	2 725,63	157,23	199,17	162,38
104	06	20	EQUIPAMENTO PARA INVESTIGACAO , DE MEDIDA E DE UTILIZACAO TEC , INSTRUMENTOS OPTICOS E EQUIPAMENTO FOTOGRAFICO E CINEMATOGRA , MÁQUINAS HELIOGRÁFICAS	0,00	0,00	0,00	0,00	0,00	0,00	0,00	0,00	0,00	0,00	0,00	0,00	0,00	0,00	0,00
104	06	99	EQUIPAMENTO PARA INVESTIGACAO , DE MEDIDA E DE UTILIZACAO TEC , INSTRUMENTOS OPTICOS E EQUIPAMENTO FOTOGRAFICO E CINEMATOGRA , OUTRO EQUIPAMENTO E MATERIAL DE USO ESPECÍFICO	153,01	0,00	0,00	0,00	0,00	0,00	0,00	0,00	0,00	153,01	0,00	153,01	0,00	0,00	0,00
104	07	03	EQUIPAMENTO PARA INVESTIGACAO , DE MEDIDA E DE UTILIZACAO TEC , EQUIPENTO DE DESENHO , TOPOGRAFIA E CARTOGRAFIA , BÚSSOLAS	0,00	0,00	0,00	0,00	0,00	0,00	0,00	0,00	0,00	0,00	0,00	0,00	0,00	0,00	0,00
104	07	08	EQUIPAMENTO PARA INVESTIGACAO , DE MEDIDA E DE UTILIZACAO TEC , EQUIPAMENTO DE DESENHO , TOPOGRAFIA E CARTOGRAFIA , COMPASSOS	0,00	0,00	0,00	0,00	0,00	0,00	0,00	0,00	0,00	0,00	0,00	0,00	0,00	0,00	0,00
104	07	09	EQUIPAMENTO PARA INVESTIGACAO , DE MEDIDA E DE UTILIZACAO TEC , EQUIPAMENTO DE DESENHO , TOPOGRAFIA E CARTOGRAFIA , CUVÍMETROS	97,02	0,00	0,00	0,00	0,00	0,00	0,00	0,00	0,00	97,02	0,00	97,02	0,00	0,00	0,00
104	07	10	EQUIPAMENTO PARA INVESTIGACAO , DE MEDIDA E DE UTILIZACAO TEC , EQUIPAMENTO DE DESENHO , TOPOGRAFIA E CARTOGRAFIA , ECLIMETROS	0,00	0,00	0,00	0,00	0,00	0,00	0,00	0,00	0,00	0,00	0,00	0,00	0,00	0,00	0,00



MAPA SÍNTESE DOS BENS INVENTARIADOS														Ano:	2015			
Identificação dos Bens				PATRIMÔNIO INICIAL		ACRÉSCIMOS PATRIMONIAIS				DIMINUIÇÕES PATRIMONIAIS				PATRIMÔNIO FINAL		VARIAÇÃO PATRIMONIAL		
Cl.	Tipo	Bem	Descrição	Bruto	Líquido	Aquisições	Reavaliações e outras alterações	Grandes Reparações ou Beneficiações	TOTAL	Abates	Desvalorizações	Amortizações			Bruto	Líquido	Bruta	Líquida
												Do exercício	Acumuladas	TOTAL				
(1)			(2)	(3)	(4)	(5)	(6)	(7)	(8=5+6+7)	(9)	(10)	(11)	(12)	(13=9+10+11)	(14=3+6+10)	(15=14-12)	(16=14-13)	(17=15-4)
104	07	12	EQUIPAMENTO PARA INVESTIGACAO, DE MEDIDA E DE UTILIZACAO TEC , EQUIMENTO DE DESENHO, TOPOGRAFIA E CARTOGRAFIA , ESCANTILHÕES	0,00	0,00	0,00	0,00	0,00	0,00	0,00	0,00	0,00	0,00	0,00	0,00	0,00	0,00	0,00
104	07	13	EQUIPAMENTO PARA INVESTIGACAO, DE MEDIDA E DE UTILIZACAO TEC , EQUIMENTO DE DESENHO, TOPOGRAFIA E CARTOGRAFIA , ESQUADROS	0,00	0,00	0,00	0,00	0,00	0,00	0,00	0,00	0,00	0,00	0,00	0,00	0,00	0,00	0,00
104	07	14	EQUIPAMENTO PARA INVESTIGACAO, DE MEDIDA E DE UTILIZACAO TEC , EQUIMENTO DE DESENHO, TOPOGRAFIA E CARTOGRAFIA , ESTIRADORES	723,26	0,00	0,00	0,00	0,00	0,00	0,00	0,00	0,00	723,26	0,00	723,26	0,00	0,00	0,00
104	07	21	EQUIPAMENTO PARA INVESTIGACAO, DE MEDIDA E DE UTILIZACAO TEC , EQUIMENTO DE DESENHO, TOPOGRAFIA E CARTOGRAFIA , RÉGUAS	0,00	0,00	0,00	0,00	0,00	0,00	0,00	0,00	0,00	0,00	0,00	0,00	0,00	0,00	0,00
104	07	99	EQUIPAMENTO PARA INVESTIGACAO, DE MEDIDA E DE UTILIZACAO TEC , EQUIMENTO DE DESENHO, TOPOGRAFIA E CARTOGRAFIA , OUTROS INSTRUMENTOS E MATERIAL DE USO ESPECIFICO	552,71	115,45	0,00	0,00	307,50	307,50	0,00	0,00	280,57	717,83	280,57	860,21	142,38	307,50	26,93
104	08	06	EQUIPAMENTO PARA INVESTIGACAO, DE MEDIDA E DE UTILIZACAO TEC , INSTRUMENTOS PARA MEDIDA DO TEMPO , RELÓGIOS	144,65	0,00	0,00	0,00	0,00	0,00	0,00	0,00	0,00	144,65	0,00	144,65	0,00	0,00	0,00
104	09	01	EQUIPAMENTO PARA INVESTIGACAO, DE MEDIDA E DE UTILIZACAO TEC , INSTRUMENTOS DE PESAGEM , BALANÇAS	22,76	0,00	0,00	0,00	0,00	0,00	0,00	0,00	0,00	22,76	0,00	22,76	0,00	0,00	0,00
106	01	99	EQUIPAMENTO E MATERIAL RECREATIVO, DESPORTIVO,EDUCACAO,CULTU , EQUIPAMENTO RECREATIVO, EDUCAÇÃO FÍSICA E DESPORTO,MOBILIAR , OUTRO EQUIPAMENTO ESPECIFICO	44,14	0,00	0,00	0,00	0,00	0,00	0,00	0,00	0,00	44,14	0,00	44,14	0,00	0,00	0,00
106	02	15	EQUIPAMENTO E MATERIAL RECREATIVO, DESPORTIVO,EDUCACAO,CULTU , EQUIPAMENTO E DISPOSITIVOS AUXILIARES DE INSTRUÇÃO ESCOLAR , QUADROS ESCOLARES	431,20	236,39	0,00	0,00	0,00	0,00	0,00	0,00	53,51	248,32	53,51	431,20	182,88	0,00	-53,51
106	03	01	EQUIPAMENTO E MATERIAL RECREATIVO, DESPORTIVO,EDUCACAO,CULTU , EQUIPAMENTO E MATERIAL AUDIO-VISUAL , AMPLIFICADORES	2 668,48	0,00	0,00	0,00	0,00	0,00	0,00	0,00	0,00	2 668,48	0,00	2 668,48	0,00	0,00	0,00
106	03	07	EQUIPAMENTO E MATERIAL RECREATIVO, DESPORTIVO,EDUCACAO,CULTU , EQUIPAMENTO E MATERIAL AUDIO-VISUAL , ECRÃS	102,03	0,00	0,00	0,00	0,00	0,00	0,00	0,00	0,00	102,03	0,00	102,03	0,00	0,00	0,00
106	03	10	EQUIPAMENTO E MATERIAL RECREATIVO, DESPORTIVO,EDUCACAO,CULTU , EQUIPAMENTO E MATERIAL AUDIO-VISUAL , GRAVADORES	80,30	0,00	0,00	0,00	0,00	0,00	0,00	0,00	0,00	80,30	0,00	80,30	0,00	0,00	0,00
106	03	11	EQUIPAMENTO E MATERIAL RECREATIVO, DESPORTIVO, EDUCACAO, CULTU, EQUIPAMENTO E MATERIAL AUDIO-VISUAL, GRAVADORES/REPRODUTORES	55,00	0,00	0,00	0,00	0,00	0,00	0,00	0,00	0,00	55,00	0,00	55,00	0,00	0,00	0,00
106	03	14	EQUIPAMENTO E MATERIAL RECREATIVO, DESPORTIVO,EDUCACAO,CULTU , EQUIPAMENTO E MATERIAL AUDIO-VISUAL , PROJECTORES DIVERSOS	27 985,81	4 862,57	0,00	0,00	0,00	0,00	0,00	0,00	2 743,44	25 866,68	2 743,44	27 985,81	2 119,13	0,00	-2 743,44
106	03	99	EQUIPAMENTO E MATERIAL RECREATIVO, DESPORTIVO,EDUCACAO,CULTU , EQUIPAMENTO E MATERIAL AUDIO-VISUAL , OUTROS	827,46	152,53	0,00	0,00	0,00	0,00	0,00	0,00	114,40	789,33	114,40	827,46	38,13	0,00	-114,40
106	06	25	EQUIPAMENTO E MATERIAL RECREATIVO, DESPORTIVO,EDUCACAO,CULTU , OBRAS DE ARTE, MÓVEIS ANTOS, COLECÇÕES E ANTIGUIDADES, QUADROS	144,01	144,01	0,00	0,00	0,00	0,00	0,00	0,00	0,00	0,00	0,00	144,01	144,01	0,00	0,00
107	01	03	EQUIPAMENTO DE CONFORTO, HEGIENE E DE UTILIZACAO COMUM , MOBILIÁRIO E EQUIPAMENTO COMUM(EXCLUÍ MOBILIÁRIO DE ESCRI.) , BANCOS	90,71	0,00	0,00	0,00	0,00	0,00	0,00	0,00	0,00	90,71	0,00	90,71	0,00	0,00	0,00
107	01	12	EQUIPAMENTO DE CONFORTO, HEGIENE E DE UTILIZACAO COMUM , MOBILIÁRIO E EQUIPAMENTO COMUM(EXCLUÍ MOBILIÁRIO DE ESCRI.) , DIVÁS	158,54	0,00	0,00	0,00	0,00	0,00	0,00	0,00	0,00	158,54	0,00	158,54	0,00	0,00	0,00
107	01	99	EQUIPAMENTO DE CONFORTO, HEGIENE E DE UTILIZACAO COMUM , MOBILIÁRIO E EQUIPAMENTO COMUM(EXCLUÍ MOBILIÁRIO DE ESCRI.) , OUTRO MOBILIÁRIO E EQUIPAMENTO	123,14	0,00	0,00	0,00	0,00	0,00	0,00	0,00	0,00	123,14	0,00	123,14	0,00	0,00	0,00
107	02	06	EQUIPAMENTO DE CONFORTO, HEGIENE E DE UTILIZACAO COMUM , ARTIGOS E UTENSILIOS DE DECORAÇÃO E CONFORTO , CINZEIROS	971,04	10,08	0,00	0,00	0,00	0,00	0,00	0,00	10,08	971,04	10,08	971,04	0,00	0,00	-10,08
107	02	15	EQUIPAMENTO DE CONFORTO, HEGIENE E DE UTILIZACAO COMUM , ARTIGOS E UTENSILIOS DE DECORAÇÃO E CONFORTO , QUADROS E MOLDURAS	928,50	-10,36	0,00	0,00	0,00	0,00	0,00	0,00	-10,36	928,50	-10,36	928,50	0,00	0,00	10,36
107	02	99	EQUIPAMENTO DE CONFORTO, HEGIENE E DE UTILIZACAO COMUM , ARTIGOS E UTENSILIOS DE DECORAÇÃO E CONFORTO , OUTROS ARTIGOS E UTENSILIOS	126,14	0,00	0,00	0,00	0,00	0,00	0,00	0,00	0,00	126,14	0,00	126,14	0,00	0,00	0,00



MAPA SÍNTESE DOS BENS INVENTARIADOS														Ano:	2015			
Identificação dos Bens				PATRIMÔNIO INICIAL		ACRÉSCIMOS PATRIMONIAIS				DIMINUIÇÕES PATRIMONIAIS				PATRIMÔNIO FINAL		VARIAÇÃO PATRIMONIAL		
Cl.	Tipo	Bem	Descrição	Bruto	Líquido	Aquisições	Reavaliações e outras alterações	Grandes Reparações ou Beneficiações	TOTAL	Abates	Desvalorizações	Amortizações			Bruto	Líquido	Bruta	Líquida
												Do exercício	Acumuladas	TOTAL				
(1)			(2)	(3)	(4)	(5)	(6)	(7)	(8=5+6+7)	(9)	(10)	(11)	(12)	(13=9+10+11)	(14=3+6+10)	(15=14-12)	(16=14-13)	(17=15-14)
107	03	03	EQUIPAMENTO DE CONFORTO, HEGIEENE E DE UTILIZACAO COMUM , EQUIPAMENTO E DISPOSITIVOS DE ILUMINAÇÃO(INCLUDISP.DE ILUM) , CANDEEIROS, GLOBOS, LUSTRES, PRAFONIER	178,50	0,00	0,00	0,00	0,00	0,00	0,00	0,00	0,00	178,50	0,00	178,50	0,00	0,00	0,00
107	04	01	EQUIPAMENTO DE CONFORTO, HEGIEENE E DE UTILIZACAO COMUM , EQUIP. DE AR CONDICIONADO E DE CIRCULAÇÃO DE AR , APARELHOS DE AR CONDICIONADO	18 986,44	76,17	2 030,00	0,00	0,00	2 030,00	0,00	0,00	329,93	19 240,20	329,93	21 016,44	1 776,24	2 030,00	1 700,07
107	04	02	EQUIPAMENTO DE CONFORTO, HEGIEENE E DE UTILIZACAO COMUM , EQUIP. DE AR CONDICIONADO E DE CIRCULAÇÃO DE AR , CLIMATIZADORES	183,50	0,00	0,00	0,00	0,00	0,00	0,00	0,00	0,00	183,50	0,00	183,50	0,00	0,00	0,00
107	04	04	EQUIPAMENTO DE CONFORTO, HEGIEENE E DE UTILIZACAO COMUM , EQUIP. DE AR CONDICIONADO E DE CIRCULAÇÃO DE AR , DESUMIDIFICADORES	732,63	126,02	0,00	0,00	0,00	0,00	0,00	0,00	26,08	632,69	26,08	732,63	99,94	0,00	-26,08
107	04	14	EQUIPAMENTO DE CONFORTO, HEGIEENE E DE UTILIZACAO COMUM , EQUIP. DE AR CONDICIONADO E DE CIRCULAÇÃO DE AR , VENTILADORES	59,36	0,00	0,00	0,00	0,00	0,00	0,00	0,00	0,00	59,36	0,00	59,36	0,00	0,00	0,00
107	04	15	EQUIPAMENTO DE CONFORTO, HEGIEENE E DE UTILIZACAO COMUM , EQUIP. DE AR CONDICIONADO E DE CIRCULAÇÃO DE AR , VENTOINHAS	97,50	0,00	0,00	0,00	0,00	0,00	0,00	0,00	0,00	97,50	0,00	97,50	0,00	0,00	0,00
107	07	99	EQUIPAMENTO DE CONFORTO, HEGIEENE E DE UTILIZACAO COMUM , EQUIPAMENTO DE TRATAMENTO DE ROUPA , OUTRO MATERIAL E UTENSÍLIOS DE USO ESPECÍFICO	120,54	114,26	0,00	0,00	0,00	0,00	0,00	0,00	15,07	21,35	15,07	120,54	99,19	0,00	-15,07
112	01	03	EQUIPAMENTO SINALIZACAO, ALARME, INCENDIOS E SEGURANCA. , EQUIPAMENTO DE COMBATE A INCÊNDIOS , EXTINTORES	403,90	0,00	0,00	0,00	0,00	0,00	0,00	0,00	0,00	403,90	0,00	403,90	0,00	0,00	0,00
103	01	99	EQUIPAMENTO E MATERIAL DE ESCRITORIO E DE REPROGRAFIA , MOBILIARIO , Outro mobiliario	12,50	0,00	0,00	0,00	0,00	0,00	0,00	0,00	0,00	12,50	0,00	12,50	0,00	0,00	0,00
104	01	99	EQUIPAMENTO PARA INVESTIGACAO, DE MEDIDA E DE UTILIZACAO TEC , EQUIP.MATERIAL DE LABORATORIO , Outro equipamento e material de laboratorio	273,98	119,21	0,00	0,00	0,00	0,00	0,00	0,00	38,67	193,44	38,67	273,98	80,54	0,00	-38,67
104	05	99	EQUIPAMENTO PARA INVESTIGACAO, DE MEDIDA E DE UTILIZACAO TEC , INSTRUMENTOS ASTRONOMICOS METEOROLOGICOS GEOFISICOS , OUTROS INSTRUMENTOS DE USO ESPECÍFICO	3 628,50	2 462,21	0,00	0,00	0,00	0,00	0,00	0,00	518,36	1 684,65	518,36	3 628,50	1 943,85	0,00	-518,36
104	09	01	EQUIPAMENTO PARA INVESTIGACAO, DE MEDIDA E DE UTILIZACAO TEC , INSTRUMENTOS DE PESAGEM , BALANÇAS	93,78	7,74	0,00	0,00	0,00	0,00	0,00	0,00	7,74	93,78	7,74	93,78	0,00	0,00	-7,74
105	08	99	EQUIPAMENTO E MATERIAL PARA SERVICOS DE SAUDE , OUTROS EQUIPAMENTOS BÁSICOS E OUTRAS MÁQUINAS E INSTALAÇÕES , OUTROS	11 905,41	5 895,60	0,00	0,00	0,00	0,00	0,00	0,00	5 895,60	11 905,41	5 895,60	11 905,41	0,00	0,00	-5 895,60
106	01	99	EQUIPAMENTO E MATERIAL RECREATIVO, DESPORTIVO,EDUCACAO,CULTU , EQUIPAMENTO RECREATIVO, EDUCAÇÃO FÍSICA E DESPORTO,MOBILIAR , OUTRO EQUIPAMENTO ESPECÍFICO	2 826,25	0,00	0,00	0,00	0,00	0,00	0,00	0,00	0,00	2 826,25	0,00	2 826,25	0,00	0,00	0,00
106	02	16	EQUIPAMENTO E MATERIAL RECREATIVO, DESPORTIVO,EDUCACAO,CULTU , EQUIPAMENTO E DISPOSITIVOS AUXILIARES DE INSTRUÇÃO ESCOLAR , QUADROS EXPOSITORES DE MAPAS	1 039,69	98,07	0,00	0,00	0,00	0,00	0,00	0,00	50,61	992,23	50,61	1 039,69	47,46	0,00	-50,61
106	03	02	EQUIPAMENTO E MATERIAL RECREATIVO, DESPORTIVO,EDUCACAO,CULTU , EQUIPAMENTO E MATERIAL AUDIO-VISUAL , AUTO-RÁDIOS	872,63	0,00	0,00	0,00	0,00	0,00	0,00	0,00	0,00	872,63	0,00	872,63	0,00	0,00	0,00
106	03	03	EQUIPAMENTO E MATERIAL RECREATIVO, DESPORTIVO,EDUCACAO,CULTU , EQUIPAMENTO E MATERIAL AUDIO-VISUAL , COLUNAS PARA REPRODUÇÃO DE SOM	4 700,00	2 887,98	0,00	0,00	0,00	0,00	0,00	0,00	666,44	2 478,46	666,44	4 700,00	2 221,54	0,00	-666,44
106	03	10	EQUIPAMENTO E MATERIAL RECREATIVO, DESPORTIVO,EDUCACAO,CULTU , EQUIPAMENTO E MATERIAL AUDIO-VISUAL , GRAVADORES	30,75	0,00	0,00	0,00	0,00	0,00	0,00	0,00	0,00	30,75	0,00	30,75	0,00	0,00	0,00
106	03	11	EQUIPAMENTO E MATERIAL RECREATIVO, DESPORTIVO,EDUCACAO,CULTU , EQUIPAMENTO E MATERIAL AUDIO-VISUAL , GRAVADORES/REPRODUTORES	298,14	5,39	0,00	0,00	0,00	0,00	0,00	0,00	5,39	298,14	5,39	298,14	0,00	0,00	-5,39
106	03	14	EQUIPAMENTO E MATERIAL RECREATIVO, DESPORTIVO,EDUCACAO,CULTU , EQUIPAMENTO E MATERIAL AUDIO-VISUAL , PROJECTORES DIVERSOS	0,00	0,00	141,48	0,00	0,00	141,48	0,00	0,00	6,74	6,74	6,74	141,48	134,74	141,48	134,74
106	03	15	EQUIPAMENTO E MATERIAL RECREATIVO, DESPORTIVO,EDUCACAO,CULTU , EQUIPAMENTO E MATERIAL AUDIO-VISUAL , RÁDIOS	199,02	0,00	0,00	0,00	0,00	0,00	0,00	0,00	0,00	199,02	0,00	199,02	0,00	0,00	0,00



MAPA SÍNTESE DOS BENS INVENTARIADOS														Ano:	2015			
Identificação dos Bens				PATRIMÔNIO INICIAL		ACRÉSCIMOS PATRIMONIAIS				DIMINUIÇÕES PATRIMONIAIS				PATRIMÔNIO FINAL		VARIAÇÃO PATRIMONIAL		
Cl.	Tipo	Bem	Descrição	Bruto	Líquido	Aquisições	Reavaliações e outras alterações	Grandes Reparações ou Beneficiações	TOTAL	Abates	Desvalorizações	Amortizações			Bruto	Líquido	Bruta	Líquida
												Do exercício	Acumuladas	TOTAL				
(1)			(2)	(3)	(4)	(5)	(6)	(7)	(8=5+6+7)	(9)	(10)	(11)	(12)	(13=9+10+11)	(14=3+6+10)	(15=14-12)	(16=14-13)	(17=15-14)
106	03	18	EQUIPAMENTO E MATERIAL RECREATIVO, DESPORTIVO,EDUCAÇAO,CULTU , EQUIPAMENTO E MATERIAL AUDIO-VISUAL , TELEVISORES	2 867,76	848,95	0,00	0,00	0,00	0,00	0,00	0,00	351,37	2 370,18	351,37	2 867,76	497,58	0,00	-351,37
106	03	99	EQUIPAMENTO E MATERIAL RECREATIVO, DESPORTIVO,EDUCAÇAO,CULTU , EQUIPAMENTO E MATERIAL AUDIO-VISUAL , OUTROS	14 251,24	6 071,30	0,00	0,00	0,00	0,00	0,00	0,00	1 562,76	9 742,70	1 562,76	14 251,24	4 508,54	0,00	-1 562,76
106	05	03	EQUIPAMENTO E MATERIAL RECREATIVO, DESPORTIVO,EDUCAÇAO,CULTU , LIVROS, PUBLICAÇÕES E DOCUMENTOS , DOCUMENTOS COM VALOR HISTÓRICO	22 039,50	22 039,50	0,00	0,00	0,00	0,00	0,00	0,00	0,00	0,00	0,00	22 039,50	22 039,50	0,00	0,00
106	05	06	EQUIPAMENTO E MATERIAL RECREATIVO, DESPORTIVO,EDUCAÇAO,CULTU , LIVROS, PUBLICAÇÕES E DOCUMENTOS , LIVROS	4 203,33	4 203,33	0,00	0,00	0,00	0,00	0,00	0,00	0,00	0,00	0,00	4 203,33	4 203,33	0,00	0,00
106	05	99	EQUIPAMENTO E MATERIAL RECREATIVO, DESPORTIVO,EDUCAÇAO,CULTU , LIVROS, PUBLICAÇÕES E DOCUMENTOS , OUTRAS PUBLICAÇÕES E DOCUMENTOS	105 949,00	53 476,50	0,00	0,00	0,00	0,00	0,00	0,00	0,00	52 472,50	0,00	105 949,00	53 476,50	0,00	0,00
106	06	21	EQUIPAMENTO E MATERIAL RECREATIVO, DESPORTIVO,EDUCAÇAO,CULTU , OBRAS DE ARTE, MÓVEIS ANTOS, COLECÇÕES E ANTIGUIDADES , PEDRAS RARAS E PRECIOSAS, COLECÇÕES	2 500,00	2 500,00	0,00	0,00	0,00	0,00	0,00	0,00	0,00	0,00	0,00	2 500,00	2 500,00	0,00	0,00
106	06	25	EQUIPAMENTO E MATERIAL RECREATIVO, DESPORTIVO,EDUCAÇAO,CULTU , OBRAS DE ARTE, MÓVEIS ANTOS, COLECÇÕES E ANTIGUIDADES , QUADROS	1 371,70	1 371,70	0,00	0,00	0,00	0,00	0,00	0,00	0,00	0,00	0,00	1 371,70	1 371,70	0,00	0,00
106	06	27	EQUIPAMENTO E MATERIAL RECREATIVO, DESPORTIVO,EDUCAÇAO,CULTU , OBRAS DE ARTE, MÓVEIS ANTOS, COLECÇÕES E ANTIGUIDADES , TAPEÇARIAS	0,00	0,00	0,00	0,00	0,00	0,00	0,00	0,00	0,00	0,00	0,00	0,00	0,00	0,00	0,00
107	01	02	EQUIPAMENTO DE CONFORTO, HEGIENE E DE UTILIZACAO COMUM , MOBILIÁRIO E EQUIPAMENTO COMUM(EXCLUI MOBILIÁRIO DE ESCRI.) , ARMÁRIOS	1 755,27	0,00	0,00	0,00	0,00	0,00	0,00	0,00	0,00	1 755,27	0,00	1 755,27	0,00	0,00	0,00
107	01	03	EQUIPAMENTO DE CONFORTO, HEGIENE E DE UTILIZACAO COMUM , MOBILIÁRIO E EQUIPAMENTO COMUM(EXCLUI MOBILIÁRIO DE ESCRI.) , BANCOS	1 497,02	-8,20	0,00	0,00	0,00	0,00	0,00	0,00	-8,20	1 497,02	-8,20	1 497,02	0,00	0,00	8,20
107	01	05	EQUIPAMENTO DE CONFORTO, HEGIENE E DE UTILIZACAO COMUM , MOBILIÁRIO E EQUIPAMENTO COMUM(EXCLUI MOBILIÁRIO DE ESCRI.) , BELICHES	1 643,00	1 180,95	0,00	0,00	0,00	0,00	0,00	0,00	205,41	667,46	205,41	1 643,00	975,54	0,00	-205,41
107	01	06	EQUIPAMENTO DE CONFORTO, HEGIENE E DE UTILIZACAO COMUM , MOBILIÁRIO E EQUIPAMENTO COMUM(EXCLUI MOBILIÁRIO DE ESCRI.) , BENGALIEIROS	1 928,02	833,03	0,00	0,00	0,00	0,00	0,00	0,00	238,57	1 333,56	238,57	1 928,02	594,46	0,00	-238,57
107	01	07	EQUIPAMENTO DE CONFORTO, HEGIENE E DE UTILIZACAO COMUM , MOBILIÁRIO E EQUIPAMENTO COMUM(EXCLUI MOBILIÁRIO DE ESCRI.) , CADEIRAS	3 013,60	-1,00	0,00	0,00	0,00	0,00	0,00	0,00	-1,00	3 013,60	-1,00	3 013,60	0,00	0,00	1,00
107	01	08	EQUIPAMENTO DE CONFORTO, HEGIENE E DE UTILIZACAO COMUM , MOBILIÁRIO E EQUIPAMENTO COMUM(EXCLUI MOBILIÁRIO DE ESCRI.) , CAMAS	99,00	71,16	0,00	0,00	0,00	0,00	0,00	0,00	12,38	40,22	12,38	99,00	58,78	0,00	-12,38
107	01	09	EQUIPAMENTO DE CONFORTO, HEGIENE E DE UTILIZACAO COMUM , MOBILIÁRIO E EQUIPAMENTO COMUM(EXCLUI MOBILIÁRIO DE ESCRI.) , COFRES	58,62	-0,32	0,00	0,00	0,00	0,00	0,00	0,00	-0,32	58,62	-0,32	58,62	0,00	0,00	0,32
107	01	10	EQUIPAMENTO DE CONFORTO, HEGIENE E DE UTILIZACAO COMUM , MOBILIÁRIO E EQUIPAMENTO COMUM(EXCLUI MOBILIÁRIO DE ESCRI.) , COLCHÕES	1 426,50	859,87	0,00	0,00	0,00	0,00	0,00	0,00	169,31	735,94	169,31	1 426,50	690,56	0,00	-169,31
107	01	11	EQUIPAMENTO DE CONFORTO, HEGIENE E DE UTILIZACAO COMUM , MOBILIÁRIO E EQUIPAMENTO COMUM(EXCLUI MOBILIÁRIO DE ESCRI.) , CÔMODAS	19,00	12,90	0,00	0,00	0,00	0,00	0,00	0,00	2,71	8,81	2,71	19,00	10,19	0,00	-2,71
107	01	13	EQUIPAMENTO DE CONFORTO, HEGIENE E DE UTILIZACAO COMUM , MOBILIÁRIO E EQUIPAMENTO COMUM(EXCLUI MOBILIÁRIO DE ESCRI.) , ESCADAS/ESCADOTES	0,00	0,00	0,00	0,00	0,00	0,00	0,00	0,00	0,00	0,00	0,00	0,00	0,00	0,00	0,00
107	01	15	EQUIPAMENTO DE CONFORTO, HEGIENE E DE UTILIZACAO COMUM , MOBILIÁRIO E EQUIPAMENTO COMUM(EXCLUI MOBILIÁRIO DE ESCRI.) , ESPELHOS	426,00	85,38	0,00	0,00	0,00	0,00	0,00	0,00	26,96	367,58	26,96	426,00	58,42	0,00	-26,96
107	01	16	EQUIPAMENTO DE CONFORTO, HEGIENE E DE UTILIZACAO COMUM , MOBILIÁRIO E EQUIPAMENTO COMUM(EXCLUI MOBILIÁRIO DE ESCRI.) , ESTANTES	1 351,34	414,42	0,00	0,00	0,00	0,00	0,00	0,00	135,75	1 072,67	135,75	1 351,34	278,67	0,00	-135,75
107	01	20	EQUIPAMENTO DE CONFORTO, HEGIENE E DE UTILIZACAO COMUM , MOBILIÁRIO E EQUIPAMENTO COMUM(EXCLUI MOBILIÁRIO DE ESCRI.) , MESAS	10 361,03	3 498,24	0,00	0,00	0,00	0,00	0,00	0,00	951,07	7 813,86	951,07	10 361,03	2 547,17	0,00	-951,07
107	01	21	EQUIPAMENTO DE CONFORTO, HEGIENE E DE UTILIZACAO COMUM , MOBILIÁRIO E EQUIPAMENTO COMUM(EXCLUI MOBILIÁRIO DE ESCRI.) , PAPELEIRAS	207,43	76,40	0,00	0,00	0,00	0,00	0,00	0,00	22,30	153,33	22,30	207,43	54,10	0,00	-22,30
107	01	22	EQUIPAMENTO DE CONFORTO, HEGIENE E DE UTILIZACAO COMUM , MOBILIÁRIO E EQUIPAMENTO COMUM(EXCLUI MOBILIÁRIO DE ESCRI.) , PRATELEIRAS	506,42	69,21	0,00	0,00	0,00	0,00	0,00	0,00	21,30	458,51	21,30	506,42	47,91	0,00	-21,30



MAPA SÍNTESE DOS BENS INVENTARIADOS														Ano:	2015			
Identificação dos Bens				PATRIMÔNIO INICIAL		ACRÉSCIMOS PATRIMONIAIS				DIMINUIÇÕES PATRIMONIAIS				PATRIMÔNIO FINAL		VARIAÇÃO PATRIMONIAL		
Cl.	Tipo	Bem	Descrição	Bruto	Líquido	Aquisições	Reavaliações e outras alterações	Grandes Reparações ou Beneficiações	TOTAL	Abates	Desvalorizações	Amortizações			Bruto	Líquido	Bruta	Líquida
												Do exercício	Acumuladas	TOTAL				
(1)			(2)	(3)	(4)	(5)	(6)	(7)	(8=5+6+7)	(9)	(10)	(11)	(12)	(13=9+10+11)	(14=3+6+10)	(15=14-12)	(16=14-13)	(17=15-4)
107	01	23	EQUIPAMENTO DE CONFORTO, HEGIENE E DE UTILIZACAO COMUM , MOBILIÁRIO E EQUIPAMENTO COMUM(EXCLUÍ MOBILIÁRIO DE ESCRI.), SECRETÁRIAS	460,39	0,00	0,00	0,00	0,00	0,00	0,00	0,00	0,00	460,39	0,00	460,39	0,00	0,00	0,00
107	01	24	EQUIPAMENTO DE CONFORTO, HEGIENE E DE UTILIZACAO COMUM , MOBILIÁRIO E EQUIPAMENTO COMUM(EXCLUÍ MOBILIÁRIO DE ESCRI.), SOFÁS	0,00	0,00	0,00	0,00	0,00	0,00	0,00	0,00	0,00	0,00	0,00	0,00	0,00	0,00	0,00
107	01	99	EQUIPAMENTO DE CONFORTO, HEGIENE E DE UTILIZACAO COMUM , MOBILIÁRIO E EQUIPAMENTO COMUM(EXCLUÍ MOBILIÁRIO DE ESCRI.) , OUTRO MOBILIÁRIO E EQUIPAMENTO	31 636,05	107,43	0,00	0,00	0,00	0,00	0,00	0,00	-143,99	31 384,63	-143,99	31 636,05	251,42	0,00	143,99
107	02	04	EQUIPAMENTO DE CONFORTO, HEGIENE E DE UTILIZACAO COMUM , ARTIGOS E UTENSILIOS DE DECORAÇÃO E CONFORTO , CARPETES	0,00	0,00	0,00	0,00	0,00	0,00	0,00	0,00	0,00	0,00	0,00	0,00	0,00	0,00	0,00
107	02	06	EQUIPAMENTO DE CONFORTO, HEGIENE E DE UTILIZACAO COMUM , ARTIGOS E UTENSILIOS DE DECORAÇÃO E CONFORTO , CINZEIROS	82,29	0,00	0,00	0,00	0,00	0,00	0,00	0,00	0,00	82,29	0,00	82,29	0,00	0,00	0,00
107	02	12	EQUIPAMENTO DE CONFORTO, HEGIENE E DE UTILIZACAO COMUM , ARTIGOS E UTENSILIOS DE DECORAÇÃO E CONFORTO , JOGOS DE TAPETES	1 900,52	-32,21	0,00	0,00	0,00	0,00	0,00	0,00	-32,21	1 900,52	-32,21	1 900,52	0,00	0,00	32,21
107	02	15	EQUIPAMENTO DE CONFORTO, HEGIENE E DE UTILIZACAO COMUM , ARTIGOS E UTENSILIOS DE DECORAÇÃO E CONFORTO , QUADROS E MOLDURAS	1 251,42	763,00	0,00	0,00	0,00	0,00	0,00	0,00	115,90	604,32	115,90	1 251,42	647,10	0,00	-115,90
107	02	16	EQUIPAMENTO DE CONFORTO, HEGIENE E DE UTILIZACAO COMUM , ARTIGOS E UTENSILIOS DE DECORAÇÃO E CONFORTO , REPOSTEIROS, TOLDOS, ESTORES,CORTINAS E CORTINADOS	4 843,89	162,27	0,00	0,00	0,00	0,00	0,00	0,00	162,27	4 843,89	162,27	4 843,89	0,00	0,00	-162,27
107	02	99	EQUIPAMENTO DE CONFORTO, HEGIENE E DE UTILIZACAO COMUM , ARTIGOS E UTENSILIOS DE DECORAÇÃO E CONFORTO , OUTROS ARTIGOS E UTENSILIOS	2 174,54	0,00	0,00	0,00	0,00	0,00	0,00	0,00	0,00	2 174,54	0,00	2 174,54	0,00	0,00	0,00
107	04	01	EQUIPAMENTO DE CONFORTO, HEGIENE E DE UTILIZACAO COMUM , EQUIP. DE AR CONDICIONADO E DE CIRCULAÇÃO DE AR , APARELHOS DE AR CONDICIONADO	24 644,53	3 760,35	7 106,94	0,00	335,79	7 442,73	0,00	0,00	1 131,84	22 016,02	1 131,84	32 087,26	10 071,24	7 442,73	6 310,89
107	04	02	EQUIPAMENTO DE CONFORTO, HEGIENE E DE UTILIZACAO COMUM , EQUIP. DE AR CONDICIONADO E DE CIRCULAÇÃO DE AR , CLIMATIZADORES	1 259,04	572,47	0,00	0,00	0,00	0,00	0,00	0,00	133,21	819,78	133,21	1 259,04	439,26	0,00	-133,21
107	04	15	EQUIPAMENTO DE CONFORTO, HEGIENE E DE UTILIZACAO COMUM , EQUIP. DE AR CONDICIONADO E DE CIRCULAÇÃO DE AR , VENTOINHAS	72,50	-0,20	0,00	0,00	0,00	0,00	0,00	0,00	-0,20	72,50	-0,20	72,50	0,00	0,00	0,20
107	05	02	EQUIPAMENTO DE CONFORTO, HEGIENE E DE UTILIZACAO COMUM , EQUIP. DE AQUECIMENTO DE AMBIENTE E AQUECEDORES DE ÁGUA DOM. , AQUECEDORES	0,00	0,00	0,00	0,00	0,00	0,00	0,00	0,00	0,00	0,00	0,00	0,00	0,00	0,00	0,00
107	05	03	EQUIPAMENTO DE CONFORTO, HEGIENE E DE UTILIZACAO COMUM , EQUIP. DE AQUECIMENTO DE AMBIENTE E AQUECEDORES DE ÁGUA DOM. , CALDEIRAS	5 682,98	287,70	4 551,00	0,00	0,00	4 551,00	0,00	0,00	809,17	6 204,45	809,17	10 233,98	4 029,53	4 551,00	3 741,83
107	05	06	EQUIPAMENTO DE CONFORTO, HEGIENE E DE UTILIZACAO COMUM , EQUIP. DE AQUECIMENTO DE AMBIENTE E AQUECEDORES DE ÁGUA DOM. , CONVECTORES	0,00	0,00	0,00	0,00	0,00	0,00	0,00	0,00	0,00	0,00	0,00	0,00	0,00	0,00	0,00
107	05	09	EQUIPAMENTO DE CONFORTO, HEGIENE E DE UTILIZACAO COMUM , EQUIP. DE AQUECIMENTO DE AMBIENTE E AQUECEDORES DE ÁGUA DOM. , FOGÕES DE SALA	11 835,74	5 497,22	0,00	0,00	0,00	0,00	0,00	0,00	1 465,93	7 804,45	1 465,93	11 835,74	4 031,29	0,00	-1 465,93
107	06	02	EQUIPAMENTO DE CONFORTO, HEGIENE E DE UTILIZACAO COMUM , EQUIPAMENTO DE COZINHA , EQUIPAMENTO FRIGORÍFICO E DE REFRIGERAÇÃO	1 917,04	-23,01	0,00	0,00	0,00	0,00	0,00	0,00	-23,01	1 917,04	-23,01	1 917,04	0,00	0,00	23,01
107	06	03	EQUIPAMENTO DE CONFORTO, HEGIENE E DE UTILIZACAO COMUM , EQUIPAMENTO DE COZINHA , EQUIPAMENTO PARA PREPARAÇÃO E FORNECIMENTO DE ALIMENTOS	9 356,08	3 578,99	0,00	0,00	0,00	0,00	0,00	0,00	524,19	6 301,28	524,19	9 356,08	3 054,80	0,00	-524,19
107	06	04	EQUIPAMENTO DE CONFORTO, HEGIENE E DE UTILIZACAO COMUM , EQUIPAMENTO DE COZINHA , MÁQUINAS E APARELHOS DE COZINHA	5 994,39	462,96	0,00	0,00	0,00	0,00	0,00	0,00	183,99	5 715,42	183,99	5 994,39	278,97	0,00	-183,99
107	06	05	EQUIPAMENTO DE CONFORTO, HEGIENE E DE UTILIZACAO COMUM , EQUIPAMENTO DE COZINHA , MOBILIÁRIO DE COZINHA	2 840,68	1 722,32	0,00	0,00	0,00	0,00	0,00	0,00	217,56	1 335,92	217,56	2 840,68	1 504,76	0,00	-217,56
107	06	06	EQUIPAMENTO DE CONFORTO, HEGIENE E DE UTILIZACAO COMUM , EQUIPAMENTO DE COZINHA , TALHERES E UTENSÍLIOS DE COZINHA	5 656,55	498,79	0,00	0,00	0,00	0,00	0,00	0,00	62,78	5 220,54	62,78	5 656,55	436,01	0,00	-62,78



MAPA SÍNTESE DOS BENS INVENTARIADOS															Ano:	2015		
Identificação dos Bens				PATRIMÔNIO INICIAL		ACRÉSCIMOS PATRIMONIAIS				DIMINUIÇÕES PATRIMONIAIS				PATRIMÔNIO FINAL		VARIAÇÃO PATRIMONIAL		
Cl.	Tipo	Bem	Descrição	Bruto	Líquido	Aquisições	Reavaliações e outras alterações	Grandes Reparações ou Beneficiações	TOTAL	Abates	Desvalorizações	Amortizações			Bruto	Líquido	Bruta	Líquida
												Do exercício	Acumuladas	TOTAL				
(1)			(2)	(3)	(4)	(5)	(6)	(7)	(8=5+6+7)	(9)	(10)	(11)	(12)	(13=9+10+11)	(14=3+6+10)	(15=14-12)	(16=14-13)	(17=15-4)
107	06	99	EQUIPAMENTO DE CONFORTO, HEGIENE E DE UTILIZACAO COMUM , EQUIPAMENTO DE COZINHA , OUTRO MATERIAL, APARELHOS E UTENSÍLIOS DE USO ESPECIFICO	29 390,53	7 399,50	48,00	0,00	0,00	48,00	0,00	0,00	2 392,62	24 383,65	2 392,62	29 438,53	5 054,88	48,00	-2 344,62
107	08	01	EQUIPAMENTO DE CONFORTO, HEGIENE E DE UTILIZACAO COMUM , EQUIPAMENTO DE LIMPEZA , ASPIRADORES	5 009,38	607,32	0,00	0,00	0,00	0,00	0,00	0,00	607,32	5 009,38	607,32	5 009,38	0,00	0,00	-607,32
107	08	02	EQUIPAMENTO DE CONFORTO, HEGIENE E DE UTILIZACAO COMUM , EQUIPAMENTO DE LIMPEZA , BALDES	0,00	0,00	416,97	0,00	0,00	416,97	0,00	0,00	34,75	34,75	34,75	416,97	382,22	416,97	382,22
107	08	99	EQUIPAMENTO DE CONFORTO, HEGIENE E DE UTILIZACAO COMUM , EQUIPAMENTO DE LIMPEZA , OUTROS APARELHOS E EUTENSÍLIOS DE USO ESPECÍFICO	127,05	2,61	0,00	0,00	0,00	0,00	0,00	0,00	2,61	127,05	2,61	127,05	0,00	0,00	-2,61
107	09	03	EQUIPAMENTO DE CONFORTO, HEGIENE E DE UTILIZACAO COMUM , EQUIPAMENTO SANITÁRIO , BEBEDOUROS	478,80	91,90	0,00	0,00	0,00	0,00	0,00	0,00	50,12	437,02	50,12	478,80	41,78	0,00	-50,12
107	09	99	EQUIPAMENTO DE CONFORTO, HEGIENE E DE UTILIZACAO COMUM , EQUIPAMENTO SANITÁRIO , OUTRO MATERIAL DE USO ESPECIFICO	106,75	0,00	0,00	0,00	0,00	0,00	0,00	0,00	0,00	106,75	0,00	106,75	0,00	0,00	0,00
109	03	03	EQUIPAMENTO PARA AGRICULTURA E JARDINAGEM , UTENSÍLIOS E FERRAMENTAS PARA JARDINAGEM , CORTADORES	19 871,66	0,00	0,00	0,00	0,00	0,00	0,00	0,00	0,00	19 871,66	0,00	19 871,66	0,00	0,00	0,00
109	03	06	EQUIPAMENTO PARA AGRICULTURA E JARDINAGEM , UTENSÍLIOS E FERRAMENTAS PARA JARDINAGEM , UTENSÍLIOS E FERRAMENTAS DE USO ESPECIFICO	1 768,00	0,00	0,00	0,00	0,00	0,00	0,00	0,00	0,00	1 768,00	0,00	1 768,00	0,00	0,00	0,00
110	01	99	EQUIPAMENTO E MATERIAL PARA A INDUSTRIA , EQUIPAMENTO DE PRODUÇÃO E DISTRIBUIÇÃO DE ENERGIA ELÉTRICA , OUTRO EQUIPAMENTO DE USO ESPECIFICO	21 159,25	-440,83	0,00	0,00	0,00	0,00	0,00	0,00	-440,83	21 159,25	-440,83	21 159,25	0,00	0,00	440,83
110	05	99	EQUIPAMENTO E MATERIAL PARA A INDUSTRIA , EQUIPAMENTO PARA A INDUSTRIA ELÉTRICA E ELETRÔNICA , OUTRO EQUIPAMENTO DE USO ESPECIFICO	796,12	194,24	0,00	0,00	0,00	0,00	0,00	0,00	110,99	712,87	110,99	796,12	83,25	0,00	-110,99
110	20	07	EQUIPAMENTO E MATERIAL PARA A INDUSTRIA , EQUIPAMENTO PARA MANEJO DE TRANSPORTE DE MATERIAL , GUINCHOS	347,81	132,40	0,00	0,00	0,00	0,00	0,00	0,00	42,94	258,35	42,94	347,81	89,46	0,00	-42,94
110	25	99	EQUIPAMENTO E MATERIAL PARA A INDUSTRIA , BOMBAS E COMPRESSORES , OUTROS	1 912,06	0,00	0,00	0,00	0,00	0,00	0,00	0,00	0,00	1 912,06	0,00	1 912,06	0,00	0,00	0,00
111	03	99	EQUIPAMENTO DE OFICINA, FERRAMENTAS E UTENSILIOS , FERRAMENTAS MEDIDA(CALIBRADORES/VERIF., FERR/ESP., PRECIS.) , OUTRAS FERRAMENTAS E UTENSILIOS DE PRECISÃO	4 267,34	0,00	0,00	0,00	0,00	0,00	4 267,34	0,00	0,00	0,00	4 267,34	0,00	0,00	-4 267,34	0,00
112	01	03	EQUIPAMENTO SINALIZACAO, ALARME, INCENCIOS E SEGURANCA. , EQUIPAMENTO DE COMBATE A INCÊNDIOS, EXTINTORES	3 795,56	-6,66	373,92	0,00	0,00	373,92	0,00	0,00	86,86	3 889,08	86,86	4 169,48	280,40	373,92	287,06
112	02	99	EQUIPAMENTO SINALIZACAO, ALARME, INCENCIOS E SEGURANCA. , EQUIPAMENTO DE SEGURANÇA E SAVAMENTO(EXCLUI EQUIP. MARÍTIMO) , OUTRO EQUIPAMENTO DE UTILIZAÇÃO ESPECÍFICA	16 159,56	5 235,52	0,00	0,00	0,00	0,00	0,00	0,00	3 306,66	14 230,70	3 306,66	16 159,56	1 928,86	0,00	-3 306,66
112	03	99	EQUIPAMENTO SINALIZACAO, ALARME, INCENCIOS E SEGURANCA. , SISTEMAS DE SINALIZAÇÃO DE ALARME , OUTRO EQUIPAMENTO DE USO ESPECÍFICO	11 426,34	-208,60	5 781,00	0,00	0,00	5 781,00	0,00	0,00	465,85	12 100,79	465,85	17 207,34	5 106,55	5 781,00	5 315,15
112	04	01	EQUIPAMENTO SINALIZACAO, ALARME, INCENCIOS E SEGURANCA. , EQUIPAMENTO MARÍTIMO DE SALVAMENTO E SEGURANÇA , APARELHOS DE SALVAMENTO	452,26	0,00	0,00	0,00	0,00	0,00	0,00	0,00	0,00	452,26	0,00	452,26	0,00	0,00	0,00
117	01	01	ABASTECIMENTO PUBLICO E ÁGUAS RESIDUAIS , ABASTECIMENTO PÚBLICO E ÁGUAS RESIDUAIS , AREJADORES	1 005,53	603,68	0,00	0,00	0,00	0,00	0,00	0,00	124,90	526,75	124,90	1 005,53	478,78	0,00	-124,90
118	04	99	OUTROS BENS , HERÁDICA E HONORÍFICA , OUTROS	0,00	0,00	0,00	0,00	0,00	0,00	0,00	0,00	0,00	0,00	0,00	0,00	0,00	0,00	0,00
118	05	04	OUTROS BENS , EQUIPAMENTO PUBLICITÁRIO , PLACAS DE IDENTIFICAÇÃO	0,00	0,00	25 215,00	0,00	0,00	25 215,00	0,00	0,00	1 385,03	1 385,03	1 385,03	25 215,00	23 829,97	25 215,00	23 829,97
401	05	01	IMOVEIS URBANOS COM FINALIDADE OPERATIVA (DOMINIO PUBLICO) , INFRA-ESTRUTURAS , RODOVIARIAS	0,00	0,00	0,00	0,00	0,00	0,00	0,00	0,00	0,00	0,00	0,00	0,00	0,00	0,00	0,00



MAPA SÍNTESE DOS BENS INVENTARIADOS														Ano:	2015			
Identificação dos Bens				PATRIMÔNIO INICIAL		ACRÉSCIMOS PATRIMONIAIS				DIMINUIÇÕES PATRIMONIAIS				PATRIMÔNIO FINAL		VARIAÇÃO PATRIMONIAL		
Cl.	Tipo	Bem	Descrição	Bruto	Líquido	Aquisições	Reavaliações e outras alterações	Grandes Reparações ou Beneficiações	TOTAL	Abates	Desvalorizações	Amortizações			Bruto	Líquido	Bruta	Líquida
(1)			(2)	(3)	(4)	(5)	(6)	(7)	(8=5+6+7)	(9)	(10)	(11)	(12)	(13=9+10+11)	(14=3+6+10)	(15=14-12)	(16=14-13)	(17=15-4)
401	06	01	IMOVEIS URBANOS COM FINALIDADE OPERATIVA (DOMINIO PUBLICO) , TERRENOS INCLUIDOS EM PLANOS DE URB. COM CAPACIDADE CONSTRU. , EM AGLOMERADOS URBANOS	0,00	0,00	10 054,32	0,00	0,00	10 054,32	0,00	0,00	0,00	0,00	0,00	10 054,32	10 054,32	10 054,32	10 054,32
401	06	99	IMOVEIS URBANOS COM FINALIDADE OPERATIVA (DOMINIO PUBLICO) , TERRENOS INCLUIDOS EM PLANOS DE URB. COM CAPACIDADE CONSTRU. , OUTROS TERRENOS	119 917,15	119 917,15	0,00	0,00	0,00	0,00	0,00	0,00	0,00	0,00	0,00	119 917,15	119 917,15	0,00	0,00
401	07	03	IMOVEIS URBANOS COM FINALIDADE OPERATIVA (DOMINIO PUBLICO) , TERRENOS SITUADOS DENTRO DO PERIMETRO URBANO , ZONA VERDE OU DE LAZER	22 445,91	22 445,91	0,00	0,00	0,00	0,00	0,00	0,00	0,00	0,00	0,00	22 445,91	22 445,91	0,00	0,00
401	07	99	IMOVEIS URBANOS COM FINALIDADE OPERATIVA (DOMINIO PUBLICO) , TERRENOS SITUADOS DENTRO DO PERIMETRO URBANO , OUTROS TERRENOS	871 340,20	871 340,20	0,00	0,00	0,00	0,00	0,00	0,00	0,00	0,00	0,00	871 340,20	871 340,20	0,00	0,00
402	01	99	IMOVEIS RUSTICOS (DOMINIO PUBLICO) , TERRENOS NÃO INCLUIDOS EM PLANO DE URBANIZAÇÃO , SOLO PARA OUTROS FINS	346 921,16	346 921,16	0,00	0,00	0,00	0,00	0,00	0,00	0,00	0,00	0,00	346 921,16	346 921,16	0,00	0,00
401	05	99	IMOVEIS URBANOS COM FINALIDADE OPERATIVA (DOMINIO PUBLICO) , INFRA-ESTRUTURAS , OUTRAS INFRA-ESTRUTURAS	0,00	0,00	0,00	0,00	0,00	0,00	0,00	0,00	0,00	0,00	0,00	0,00	0,00	0,00	0,00
401	02	99	IMOVEIS URBANOS COM FINALIDADE OPERATIVA (DOMINIO PUBLICO) , EDIFICAÇÕES PARA SERVIÇOS , OUTROS EDIFICIOS PARA O SECTOR DOS SERVIÇOS	0,00	0,00	0,00	0,00	0,00	0,00	0,00	0,00	0,00	0,00	0,00	0,00	0,00	0,00	0,00
401	04	02	IMOVEIS URBANOS COM FINALIDADE OPERATIVA (DOMINIO PUBLICO) , CONSTRUÇÕES DIVERSAS , COMPLEXOS DESPORTIVOS	0,00	0,00	0,00	0,00	0,00	0,00	0,00	0,00	0,00	0,00	0,00	0,00	0,00	0,00	0,00
401	02	99	IMOVEIS URBANOS COM FINALIDADE OPERATIVA (DOMINIO PUBLICO) , EDIFICAÇÕES PARA SERVIÇOS , OUTROS EDIFICIOS PARA O SECTOR DOS SERVIÇOS	1 366 285,72	1 309 093,17	0,00	0,00	0,00	0,00	0,00	0,00	15 571,22	72 763,77	15 571,22	1 366 285,72	1 293 521,95	0,00	-15 571,22
401	04	99	IMOVEIS URBANOS COM FINALIDADE OPERATIVA (DOMINIO PUBLICO) , CONSTRUÇÕES DIVERSAS , OUTRAS CONSTRUÇÕES	195 395,54	137 497,13	0,00	0,00	0,00	0,00	0,00	0,00	9 473,63	67 372,04	9 473,63	195 395,54	128 023,50	0,00	-9 473,63
401	05	01	IMOVEIS URBANOS COM FINALIDADE OPERATIVA (DOMINIO PUBLICO) , INFRA-ESTRUTURAS , RODOVIARIAS	12 749 258,72	6 918 600,70	0,00	0,00	80 090,52	80 090,52	0,00	0,00	663 990,43	6 494 648,45	663 990,43	12 829 349,24	6 334 700,79	80 090,52	-583 899,91
401	05	99	IMOVEIS URBANOS COM FINALIDADE OPERATIVA (DOMINIO PUBLICO) , INFRA-ESTRUTURAS , OUTRAS INFRA-ESTRUTURAS	334 763,56	253 434,50	0,00	0,00	104 425,60	104 425,60	104 425,60	0,00	43 304,77	98 028,08	147 730,37	334 763,56	236 735,48	0,00	-16 699,02
401	04	99	IMOVEIS URBANOS COM FINALIDADE OPERATIVA (DOMINIO PUBLICO) , CONSTRUÇÕES DIVERSAS , OUTRAS CONSTRUÇÕES	233 887,56	180 915,54	0,00	0,00	29 760,28	29 760,28	0,00	0,00	8 237,40	61 209,42	8 237,40	263 647,84	202 438,42	29 760,28	21 522,88
401	05	99	IMOVEIS URBANOS COM FINALIDADE OPERATIVA (DOMINIO PUBLICO) , INFRA-ESTRUTURAS , OUTRAS INFRA-ESTRUTURAS	4 238 293,04	2 141 305,31	0,00	0,00	57 907,70	57 907,70	0,00	0,00	194 319,22	2 291 306,95	194 319,22	4 296 200,74	2 004 893,79	57 907,70	-136 411,52
401	04	99	IMOVEIS URBANOS COM FINALIDADE OPERATIVA (DOMINIO PUBLICO) , CONSTRUÇÕES DIVERSAS , OUTRAS CONSTRUÇÕES	426 786,67	280 677,47	0,00	0,00	0,00	0,00	0,00	0,00	16 431,53	162 540,73	16 431,53	426 786,67	264 245,94	0,00	-16 431,53
401	05	01	IMOVEIS URBANOS COM FINALIDADE OPERATIVA (DOMINIO PUBLICO) , INFRA-ESTRUTURAS , RODOVIARIAS	83 353,75	67 163,93	0,00	0,00	0,00	0,00	0,00	0,00	3 950,82	20 140,64	3 950,82	83 353,75	63 213,11	0,00	-3 950,82
401	05	99	IMOVEIS URBANOS COM FINALIDADE OPERATIVA (DOMINIO PUBLICO) , INFRA-ESTRUTURAS , OUTRAS INFRA-ESTRUTURAS	4 652,71	3 762,60	0,00	0,00	0,00	0,00	0,00	0,00	221,33	1 111,44	221,33	4 652,71	3 541,27	0,00	-221,33
101	01	01	EQUIPAMENTO INFORMÁTICO , HARDWARE , BASTIDORES (armario)	0,00	0,00	0,00	0,00	0,00	0,00	0,00	0,00	0,00	0,00	0,00	0,00	0,00	0,00	0,00
401	02	03	IMOVEIS URBANOS COM FINALIDADE OPERATIVA (DOMINIO PUBLICO) , EDIFICAÇÕES PARA SERVIÇOS , INSTALAÇÃO DE SERVIÇOS DE NATUREZA SOCIAL	281 634,92	257 262,58	176 223,41	0,00	0,00	176 223,41	0,00	0,00	15 093,10	39 465,44	15 093,10	457 858,33	418 392,89	176 223,41	161 130,31
401	04	99	IMOVEIS URBANOS COM FINALIDADE OPERATIVA (DOMINIO PUBLICO) , CONSTRUÇÕES DIVERSAS , OUTRAS CONSTRUÇÕES	688 508,06	435 603,87	0,00	0,00	0,00	0,00	0,00	0,00	37 294,66	290 198,85	37 294,66	688 508,06	398 309,21	0,00	-37 294,66
401	05	99	IMOVEIS URBANOS COM FINALIDADE OPERATIVA (DOMINIO PUBLICO) , INFRA-ESTRUTURAS , OUTRAS INFRA-ESTRUTURAS	8 738,41	6 948,58	0,00	0,00	0,00	0,00	0,00	0,00	436,56	2 226,39	436,56	8 738,41	6 512,02	0,00	-436,56
401	07	02	IMOVEIS URBANOS COM FINALIDADE OPERATIVA (DOMINIO PUBLICO) , TERRENOS SITUADOS DENTRO DO PERIMETRO URBANO , ZONA VERDE OU DE LAZER	525,00	525,00	0,00	0,00	0,00	0,00	0,00	0,00	0,00	0,00	0,00	525,00	525,00	0,00	0,00



MAPA SÍNTESE DOS BENS INVENTARIADOS															Ano:	2015		
Identificação dos Bens				PATRIMÔNIO INICIAL		ACRÉSCIMOS PATRIMONIAIS				DIMINUIÇÕES PATRIMONIAIS				PATRIMÔNIO FINAL		VARIAÇÃO PATRIMONIAL		
Cl.	Tipo	Bem	Descrição	Bruto	Líquido	Aquisições	Reavaliações e outras alterações	Grandes Reparações ou Beneficiações	TOTAL	Abates	Desvalorizações	Amortizações			Bruto	Líquido	Bruta	Líquida
												Do exercício	Acumuladas	TOTAL				
(1)			(2)	(3)	(4)	(5)	(6)	(7)	(8=5+6+7)	(9)	(10)	(11)	(12)	(13=9+10+11)	(14=3+6+10)	(15=14-12)	(16=14-13)	(17=15-4)
401	04	02	IMOVEIS URBANOS COM FINALIDADE OPERATIVA (DOMINIO PUBLICO) , CONSTRUÇÕES DIVERSAS , COMPLEXOS DESPORTIVOS	0,00	0,00	0,00	0,00	0,00	0,00	0,00	0,00	0,00	0,00	0,00	0,00	0,00	0,00	0,00
401	04	99	IMOVEIS URBANOS COM FINALIDADE OPERATIVA (DOMINIO PUBLICO) , CONSTRUÇÕES DIVERSAS , OUTRAS CONSTRUÇÕES	350 790,69	291 878,20	0,00	0,00	0,00	0,00	0,00	0,00	4 996,73	63 909,22	4 996,73	350 790,69	286 881,47	0,00	-4 996,73
401	05	99	IMOVEIS URBANOS COM FINALIDADE OPERATIVA (DOMINIO PUBLICO) , INFRA-ESTRUTURAS , OUTRAS INFRA-ESTRUTURAS	2 710 121,48	881 116,61	0,00	0,00	0,00	0,00	0,00	0,00	166 720,12	1 995 724,99	166 720,12	2 710 121,48	714 396,49	0,00	-166 720,12
403	01	02	OUTROS RECURSOS NATURAIS (DOMINIO PUBLICO) , OUTROS IMOVEIS , POÇOS E RESERVATORIOS	13 297,56	10 573,93	0,00	0,00	0,00	0,00	0,00	0,00	664,33	3 387,96	664,33	13 297,56	9 909,60	0,00	-664,33
107	02	15	EQUIPAMENTO DE CONFORTO, HEGIENE E DE UTILIZACAO COMUM , ARTIGOS E UTENSILIOS DE DECORAÇÃO E CONFORTO , QUADROS E MOLDURAS	0,00	0,00	0,00	0,00	0,00	0,00	0,00	0,00	0,00	0,00	0,00	0,00	0,00	0,00	0,00
401	04	99	IMOVEIS URBANOS COM FINALIDADE OPERATIVA (DOMINIO PUBLICO) , CONSTRUÇÕES DIVERSAS , OUTRAS CONSTRUÇÕES	380 546,75	272 465,84	0,00	0,00	0,00	0,00	0,00	0,00	18 916,60	126 997,51	18 916,60	380 546,75	253 549,24	0,00	-18 916,60
401	05	01	IMOVEIS URBANOS COM FINALIDADE OPERATIVA (DOMINIO PUBLICO) , INFRA-ESTRUTURAS , RODOVIARIAS	17 817 467,85	7 860 681,59	0,00	0,00	266 711,43	266 711,43	0,00	0,00	958 659,55	10 915 445,81	958 659,55	18 084 179,28	7 168 733,47	266 711,43	-691 948,12
401	05	99	IMOVEIS URBANOS COM FINALIDADE OPERATIVA (DOMINIO PUBLICO) , INFRA-ESTRUTURAS , OUTRAS INFRA-ESTRUTURAS	0,00	0,00	0,00	0,00	0,00	0,00	0,00	0,00	0,00	0,00	0,00	0,00	0,00	0,00	0,00
401	04	99	IMOVEIS URBANOS COM FINALIDADE OPERATIVA (DOMINIO PUBLICO) , CONSTRUÇÕES DIVERSAS , OUTRAS CONSTRUÇÕES	0,00	0,00	0,00	0,00	0,00	0,00	0,00	0,00	0,00	0,00	0,00	0,00	0,00	0,00	0,00
401	05	01	IMOVEIS URBANOS COM FINALIDADE OPERATIVA (DOMINIO PUBLICO) , INFRA-ESTRUTURAS , RODOVIARIAS	0,00	0,00	0,00	0,00	0,00	0,00	0,00	0,00	0,00	0,00	0,00	0,00	0,00	0,00	0,00
401	05	99	IMOVEIS URBANOS COM FINALIDADE OPERATIVA (DOMINIO PUBLICO) , INFRA-ESTRUTURAS , OUTRAS INFRA-ESTRUTURAS	27 452,23	21 829,37	0,00	0,00	0,00	0,00	0,00	0,00	1 371,48	6 994,34	1 371,48	27 452,23	20 457,89	0,00	-1 371,48
401	02	02	IMOVEIS URBANOS COM FINALIDADE OPERATIVA (DOMINIO PUBLICO) , EDIFICAÇÕES PARA SERVIÇOS , INSTALAÇÃO DE SERVIÇOS DE NATUREZA CULTURAL	0,00	0,00	0,00	0,00	0,00	0,00	0,00	0,00	0,00	0,00	0,00	0,00	0,00	0,00	0,00
401	04	06	IMOVEIS URBANOS COM FINALIDADE OPERATIVA (DOMINIO PUBLICO) , CONSTRUÇÕES DIVERSAS , BARRAGENS	0,00	0,00	0,00	0,00	0,00	0,00	0,00	0,00	0,00	0,00	0,00	0,00	0,00	0,00	0,00
401	04	99	IMOVEIS URBANOS COM FINALIDADE OPERATIVA (DOMINIO PUBLICO) , CONSTRUÇÕES DIVERSAS , OUTRAS CONSTRUÇÕES	1 092 906,40	870 177,41	0,00	0,00	0,00	0,00	0,00	0,00	52 097,17	274 826,16	52 097,17	1 092 906,40	818 080,24	0,00	-52 097,17
401	05	01	IMOVEIS URBANOS COM FINALIDADE OPERATIVA (DOMINIO PUBLICO) , INFRA-ESTRUTURAS , RODOVIARIAS	203 747,66	166 880,62	0,00	0,00	0,00	0,00	0,00	0,00	10 394,62	47 261,66	10 394,62	203 747,66	156 486,00	0,00	-10 394,62
401	05	99	IMOVEIS URBANOS COM FINALIDADE OPERATIVA (DOMINIO PUBLICO) , INFRA-ESTRUTURAS , OUTRAS INFRA-ESTRUTURAS	186 445,97	160 033,89	0,00	0,00	0,00	0,00	0,00	0,00	10 054,49	36 466,57	10 054,49	186 445,97	149 979,40	0,00	-10 054,49
401	08	03	IMOVEIS URBANOS COM FINALIDADE OPERATIVA (DOMINIO PUBLICO) , COM FINALIDADE SOCIO-CULTURAL , MONUMENTOS	130 977,00	130 977,00	0,00	0,00	0,00	0,00	0,00	0,00	0,00	0,00	0,00	130 977,00	130 977,00	0,00	0,00
401	04	99	IMOVEIS URBANOS COM FINALIDADE OPERATIVA (DOMINIO PUBLICO) , CONSTRUÇÕES DIVERSAS , OUTRAS CONSTRUÇÕES	0,00	0,00	0,00	0,00	0,00	0,00	0,00	0,00	0,00	0,00	0,00	0,00	0,00	0,00	0,00
403	01	02	OUTROS RECURSOS NATURAIS (DOMINIO PUBLICO) , OUTROS IMOVEIS , POÇOS E RESERVATORIOS	28 400,00	15 748,98	0,00	0,00	0,00	0,00	0,00	0,00	1 254,17	13 905,19	1 254,17	28 400,00	14 494,81	0,00	-1 254,17
TOTAL				64 579 990,72	38 632 934,58	3 476 130,92	0,00	911 774,83	4 387 905,75	173 883,33	62 838,64	2 768 778,14	28 619 683,08	3 005 500,11	68 731 174,50	40 111 491,42	4 151 183,78	1 478 556,84



ANEXO 1 - Resolução do Tribunal de Contas n.º 26/2013 - Diário da República, 2ª série, n.º 226, de 21 de Dezembro de 2013

Ano:

2015

A - Participações em Entidades Societárias

Entidade participada		Tipo de entidade	CAE	Capital	Participação no final do exercício			Forma de realização do capital		
Denominação	N.I.P.C.				Valor nominal subscrito	%	Valor nominal realizado	Meios monetários (montante)	Em espécie (montante)	Obs
1	2	3	4	5	6	7	8	9	10	11
Águas do Norte, S.A	513 606 084	S.A	36001	152 198 130,00	113 606,61	0,07%	113 606,61	113 606,61		
Município, Emp. Cartografia Sist. Informação, E.M, SA	504 475 606	S.A	71120	3 236 678,67	4 985,01	0,15%	4 985,01	4 985,01		



ANEXO 1 - Resolução do Tribunal de Contas n.º 26/2013 - Diário da República, 2ª série, n.º 226, de 21 de Novembro de 2013

Ano:

2015

A - Participações em Entidades não Societárias

Entidade participada		Tipo de entidade	CAE	Capital estatutário	Contribuição			Obs
Denominação	N.I.P.C.				Em N	Forma de realização		
						Meios monetários	Em espécie	
1	2	3	4	5	6	7	8	9
Associação das Rotas dos Vinhos de Portugal	513 022 996	Associação direito previado sem fins lucrativos	94110	-	-	-	-	
Associação de Municípios Vale do Douro Norte	502 459 417	AM	91333	-	-	-	-	
Associação do Douro Histórico	502 577 916	ASU	94995	-	1 500,00 €	1 500,00 €		
Association Européenne des Élus de Montagne(AEM)	382 465 920	ASU	91333	-	-	-	-	
Associação Municípios Portugueses do Vinho	508 038 430	AMFE	91331	-	1 000,00 €	1 000,00 €		
Associação Nacional de Municípios Portugueses	501 627 413	AM	91333	-	4 218,00 €	4 218,00 €		
Comunidade Inermunicipal do Douro	508 779 200	Associação de direito público / Comunidade intermunicipal	84130	-	-	-	-	
Fundação Museu do Douro	507 693 671	Fundação sens fins lucrativos	91020	1 063 001,00 €	11 446,00 €	11 446,00 €		
Turismo do Porto e Norte de Portugal, E.R	508 905 435	Pessoa colectiva de direito público de natureza associativa de âmbito territorial dotada de autonomia administrativa e financeira e património próprio	84123	-	3 000,00 €	3 000,00 €	-	

**PARECER DO REVISOR OFICIAL DE CONTAS E
CERTIFICAÇÃO LEGAL DE CONTAS**

CERTIFICAÇÃO LEGAL DAS CONTAS

INTRODUÇÃO

1. Examinámos as demonstrações financeiras do Município de Santa Marta de Penaguião, as quais compreendem o balanço em 31 de Dezembro de 2015, (que evidencia um total de 42.342.682 euros e um total de fundos próprios positivos de 28.551.514 euros, incluindo um resultado líquido negativo de 1.600.038 euros), a demonstração dos resultados por naturezas e os mapas de execução orçamental (que evidenciam um total de 9.940.195 euros de despesa paga e um total de 10.068.905 euros de receita cobrada líquida), do exercício findo naquela data e o correspondente anexo.

RESPONSABILIDADES

2. É da responsabilidade do Órgão Executivo a preparação de demonstrações financeiras que apresentem de forma verdadeira e apropriada a posição financeira do Município, o resultado das suas operações, e o relato da execução orçamental, bem como a adoção de políticas e critérios contabilísticos adequados e a manutenção de um sistema de controlo interno apropriado.
3. A nossa responsabilidade consiste em expressar uma opinião profissional e independente, baseada no nosso exame daquelas demonstrações financeiras.

ÂMBITO

4. Exceto quanto às limitações descritas nos parágrafos n.º 7 a n.º 9 abaixo, o exame a que procedemos foi efetuado de acordo com as Normas Técnicas e as Diretrizes de Revisão/Auditoria da Ordem dos Revisores Oficiais de Contas, as quais exigem que o mesmo seja planeado e executado com o objetivo de obter um grau de segurança aceitável sobre se as demonstrações financeiras estão isentas de distorções materialmente relevantes. Para tanto o referido exame incluiu:
- a) A verificação, numa base de amostragem, do suporte das quantias e divulgações constantes das demonstrações financeiras e a avaliação das estimativas, baseadas em juízos e critérios definidos pelo Órgão Executivo, utilizadas na sua preparação;
 - b) A verificação, numa base de amostragem, da conformidade legal e regularidade financeira das operações efetuadas;
 - c) A apreciação sobre se são adequadas as políticas contabilísticas adotadas e a sua divulgação, tendo em conta as circunstâncias;
 - d) A apreciação sobre se é adequada, em termos globais, a apresentação das demonstrações financeiras.
5. O nosso exame abrangeu também a verificação da concordância da informação constante do relatório de gestão com as demonstrações financeiras.
6. Entendemos que o exame efetuado proporciona uma base aceitável para a expressão da nossa opinião.

RESERVAS

7. Não tendo o Município obtido confirmações externas dos saldos de algumas das principais contas de terceiros, incluindo advogados, não estamos habilitados a emitir uma opinião devidamente fundamentada sobre a adequação dos saldos apresentados nesta rubrica nem sobre as provisões.

8. Por dificuldades materiais, não nos foi possível efetuar testes de contagens da água que o município apresenta reconhecido nas suas demonstrações financeiras, pelo que não estamos habilitados a emitir uma opinião devidamente fundamentada sobre o seu valor assim como o seu efeito nos resultados.

9. A insuficiente informação externa ao Município sobre a titularidade do conjunto dos elementos do seu imobilizado, associada à sua grandeza, dispersão, assim como a insuficiente informação interna, quer sobre os critérios valorimétricos utilizados na valorização do imobilizado terminado quer sobre o grau de acabamento do imobilizado em curso, provenientes de exercícios anteriores à implementação do POCAL, não nos permitem emitir opinião devidamente fundamentada sobre a plenitude e adequação do valor das correspondentes rubricas do balanço bem como das amortizações e dos subsídios para investimentos e, consequentemente, dos seus efeitos nos resultados.

OPINIÃO

10. Em nossa opinião, exceto quanto aos efeitos dos ajustamentos que poderiam revelar-se necessários caso não existissem as limitações descritas nos parágrafos n.º 7 a n.º 9 acima, as referidas demonstrações financeiras apresentam de forma verdadeira e apropriada, em todos os aspetos materialmente relevantes, a posição financeira do Município de Santa Marta de Penaguião em 31 de Dezembro de 2015, o resultado das suas operações e a execução orçamental relativa à despesa paga e à receita cobrada no exercício findo naquela data, em conformidade com os princípios contabilísticos geralmente aceites em Portugal previstos no POCAL.

ÊNFASE

11. Sem afetar a opinião expressa no parágrafo n.º 10 acima, chamamos a atenção para a seguinte situação:

a) O grau de execução orçamental geral das despesas foi de 87,6%, sendo 94,4% nas despesas correntes e 80,9% nas despesas de capital, e o grau de execução geral das receitas foi de 88,7%, sendo 98% nas receitas correntes e 75,3% nas receitas de capital.

RELATO SOBRE OUTROS REQUISITOS LEGAIS

12. É também nossa opinião que a informação constante do relatório de gestão é concordante com as demonstrações financeiras do período.

Porto, 14 de Abril de 2016

C&R RIBAS PACHECO
SOCIEDADE DE REVISORES OFICIAIS DE CONTAS

A Administração,



Representada por Rodrigo Ribas Pacheco

R.O.C. n.º 1163

PARECER DO REVISOR OFICIAL DE CONTAS

Ex.ma Assembleia-Municipal da
Câmara Municipal de Santa Marta de Penaguião

1. Em conformidade com o disposto na alínea e) do n.º 2 do Art.º 77 da Lei n.º 73/2013 de 3 de Setembro, vimos, na qualidade de Revisores Oficiais de Contas do Município de Santa Marta de Penaguião, apresentar o nosso parecer sobre as suas contas do exercício findo em 31 de Dezembro de 2015, que são da responsabilidade do Órgão Executivo.

2. Nos termos da referida Lei:

- a) Verificámos a regularidade dos livros, registos contabilísticos e documentos que lhes servem de suporte;
- b) Procedemos à verificação dos valores patrimoniais do Município, ou por ele recebidos em garantia, depósito ou outro título;
- c) Remetemos semestralmente ao Órgão Deliberativo do Município informação sobre a respetiva situação económica e financeira;
- d) Examinámos as demonstrações financeiras do Município, as quais compreendem o balanço em 31 de Dezembro de 2015 (que evidencia um total de 42.342.682 euros e um total de fundos próprios positivos de 28.551.514 euros, incluindo um resultado líquido negativo de 1.600.038 euros), a demonstração dos resultados por naturezas e os mapas de execução orçamental (que evidenciam um total de 9.940.195 euros de despesa paga e um total de 10.068.905 euros de receita cobrada líquida) do exercício findo naquela data, e o correspondente anexo;
- e) Verificámos os documentos de prestação de contas;
- f) Verificámos a concordância da informação financeira constante do relatório de gestão com as demonstrações financeiras.

3. Em consequência do trabalho realizado concluímos que, salvaguardando as situações descritas na certificação legal das contas, as demonstrações financeiras e o relatório de gestão exprimem adequadamente a situação económica e financeira do Município, assim como os resultados obtidos na gerência em questão e a execução orçamental.

4. Em face do exposto, tendo em conta as ações levadas a cabo e o teor da certificação legal das contas que emitimos, com reservas e com ênfase, somos de parecer que a Assembleia-Municipal aprove:

- a) O relatório de gestão e as contas do exercício de 2015;
- b) A proposta do Órgão Executivo, quanto à aplicação dos resultados, apresentada no relatório de gestão.

Porto, 14 de Abril de 2016

C&R RIBAS PACHECO
SOCIEDADE DE REVISORES OFICIAIS DE CONTAS

A Administração,



Representada por Rodrigo Ribas Pacheco

R.O.C. n.º 1163



DOCUMENTOS DE PRESTAÇÃO DE CONTAS
E RELATÓRIO DE GESTÃO

ENCERRAMENTO

O RELATÓRIO DE GESTÃO e os DOCUMENTOS DE PRESTAÇÃO DE CONTAS do ano de 2015, que se contêm em cento e oitenta e sete folhas, que antecedem, devidamente numeradas e rubricadas, foram aprovados, por maioria, na reunião da Câmara Municipal realizada em 19 de Abril de 2016.

O Presidente da Câmara,

Os Vereadores,


Sandea Maria Maria Guedes Gonçalves José Manoel de Faria




APROVAÇÃO PELA ASSEMBLEIA MUNICIPAL

O RELATÓRIO DE GESTÃO e os DOCUMENTOS DE PRESTAÇÃO DE CONTAS do ano de 2015, que antecedem, mereceram a aprovação, por maioria, da Assembleia Municipal, em sessão ordinária realizada no dia 25 de Abril de 2016.

O Presidente,



O 1.º Secretário,



O 2.º Secretário,

